

BOLETIN SEMANAL

ARBOVIROSIS

XIV REGION SANITARIA-CANINDEYU

**SE 1 A SE 51/2023 (del 1 ENERO al 23 de Diciembre
del 2023)**

Descripción

Este boletín contiene información actualizada de la Situación Epidemiológica de Arbovirosis: Dengue, Zika y Chikungunya.

Los datos presentados, tienen como fuente principal la base nacional de la Vigilancia de Arbovirosis.

Consideraciones

El contenido de este boletín puede modificarse según la dinámica de la vigilancia de las Arbovirosis: Dengue, Chikungunya y Zika.

Las notificaciones de Arbovirosis se definen operacionalmente, en este boletín, a partir de la **Resolución N° 0335/2023**, "Criterios de definición de casos de arbovirosis: dengue, chikungunya y zika".

Remitirse a este documento oficial para conocer las definiciones epidemiológicas de caso, utilizados en este material.

ELABORADO POR LA UNIDAD EPIDEMIOLOGICA REGIONAL

Epidemióloga Regional:

Dra. Rocío Ramírez Alonso

Correo electrónico:

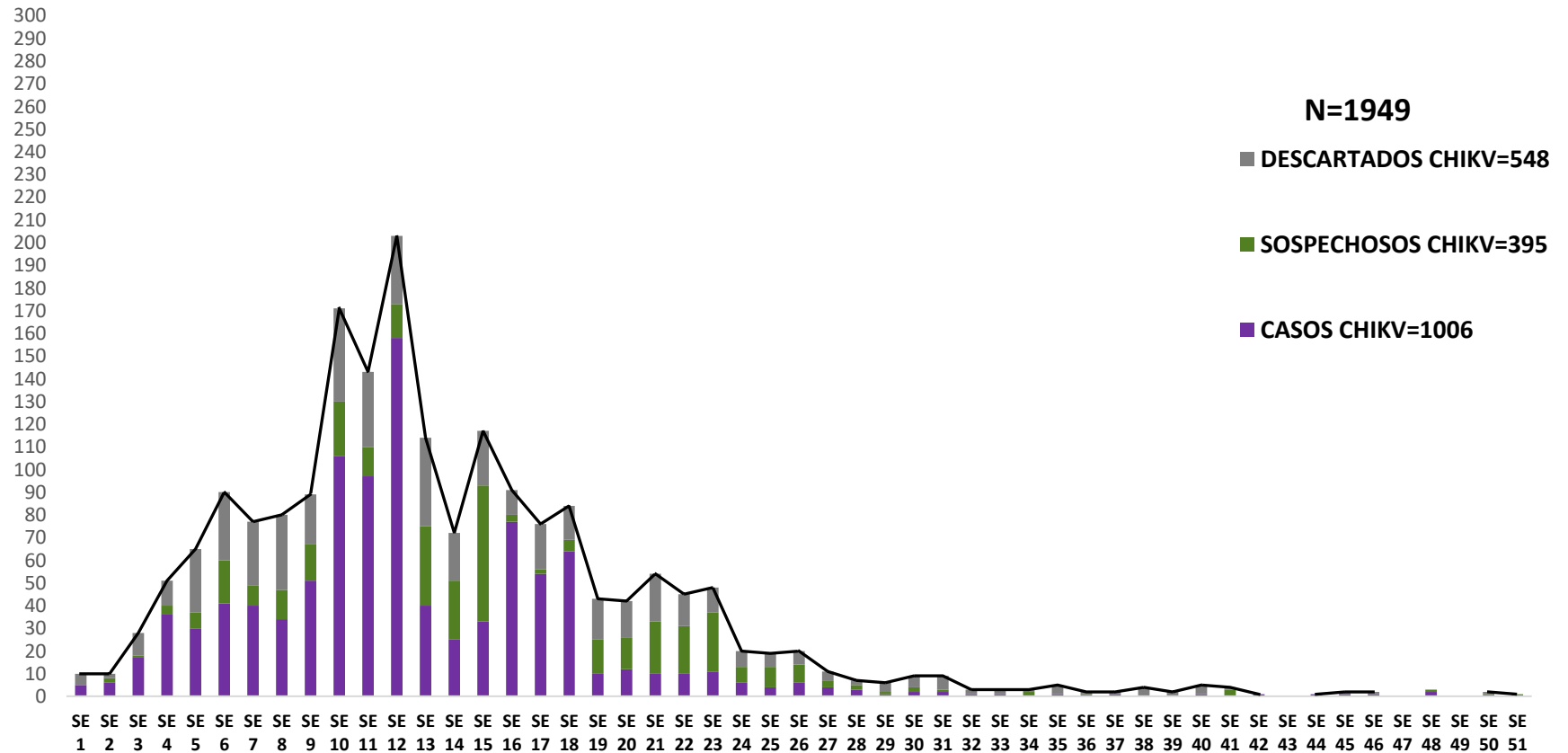
epidecanindeyu@gmail.com

Unidad Epidemiológica Regional: Décimo Cuarta
Región Sanitaria, Canindeyú.

Oficina: Salto del Guairá, Canindeyú.

GRAFICO 1. CURVA DE NOTIFICACIONES DE CHIKUNGUNYA, SE 1 A SE 51 DEL 2023 XIV REGION SANITARIA - CANINDEYÚ

Notificaciones de Chikungunya. SE 1 a SE 51/2023



Este gráfico nos presenta el número de notificaciones por Chikungunya recibidas a Nivel Departamental.

Desde **la SE 1** a la **SE 51** se recibieron un total de **1949 notificaciones por Chikungunya, correspondiendo el 52% a casos, el 20% a sospechosos y el 28% a descartados.**

A partir de la semana epidemiológica 10 se vió un aumento de notificaciones, siendo la Semana 12 la semana con más notificaciones, a partir de la SE 24 se ve una disminución significativa de las notificaciones.

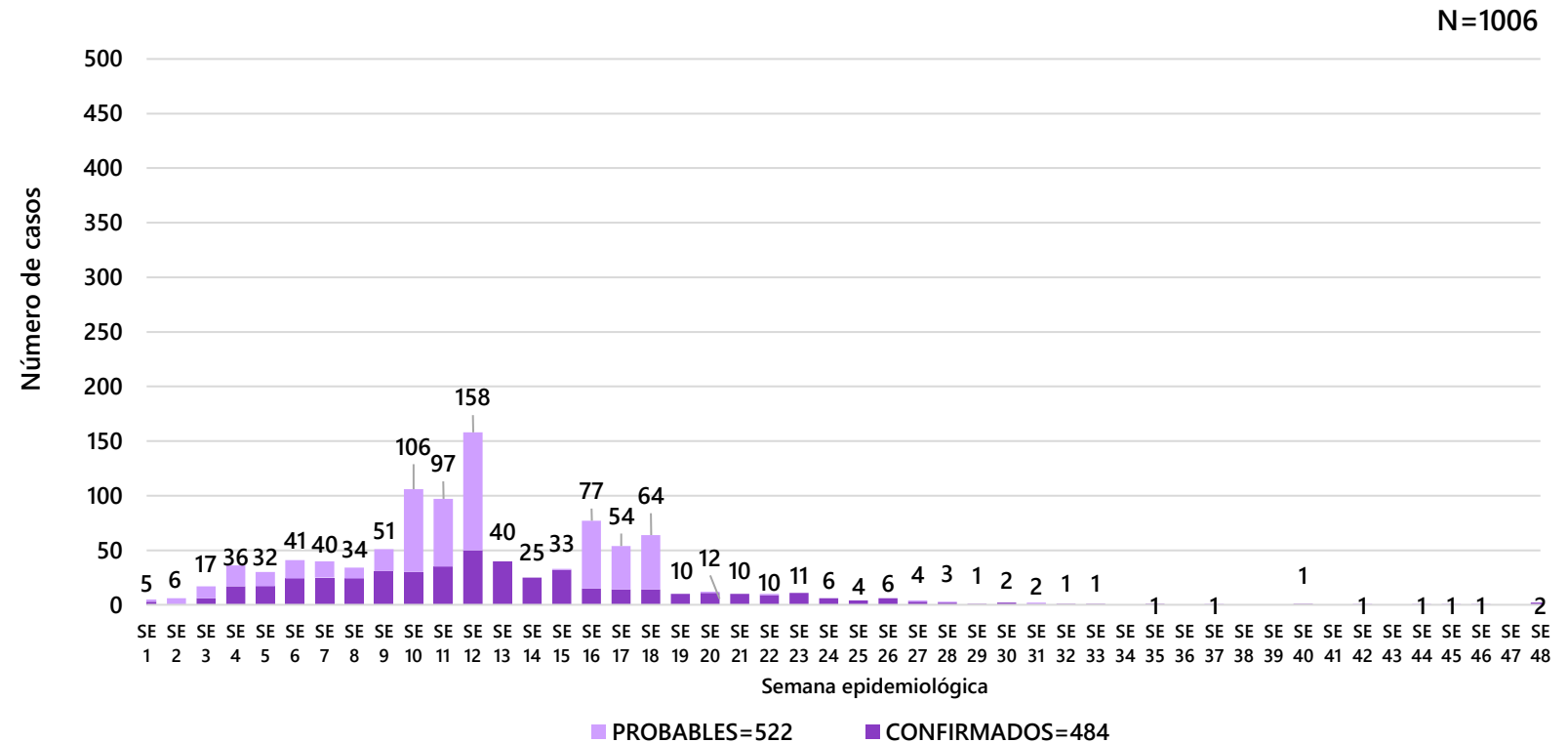
GRAFICO 2. CURVA DE CASOS DE CHIKUNGUNYA. SE 1 A SE 51 DEL 2023 XIV REGION SANITARIA - CANINDEYÚ

Este gráfico nos presenta el número de Casos de Chikungunya.

Desde **la SE 1** a la **SE 51** se confirmaron **1006 casos de Chikungunya** (confirmados: 484 y probables: 522).

A partir de la semana epidemiológica 9 se vió un aumento de casos siendo la **Semana Epidemiológica 12 (19 al 25 de Marzo) la semana con mayor número de casos**, a partir de la **SE 24 se ve una disminución** de casos manteniéndose con casos aislados, de esa forma hasta la SE 51.

CURVA DE CASOS DE CHIKUNGUNYA. SE 1 A SE 51/2023



Fuente: Unidad Epidemiológica Regional – XIV RS, Canindeyú

TABLA 1. CASOS ACUMULADOS DE CHIKUNGUNYA POR DISTRITO DE RESIDENCIA. DESDE LA SE 1 A LA SE 51 DEL 2023. XIV REGION SANITARIA - CANINDEYÚ

Chikungunya: 1006 casos confirmados y probables hasta la SE 51. Los distritos con mayor número de casos acumulados son Saltos del Guairá con 327 casos acumulados y Curuguaty con 230 casos acumulados.

CHIKUNGUNYA. CASOS CONFIRMADOS Y PROBABLES ACUMULADOS DESDE LA SE 1 A LAS SE 51 POR DISTRITO DE RESIDENCIA. AÑO 2023			
DISTRITO DE RESIDENCIA	CONFIRMADO	PROBABLE	Total general
SALTOS DEL GUAIRA	245	82	327
CURUGUATY	118	112	230
NUEVA ESPERANZA	13	99	112
LA PALOMA	39	42	81
FRANCISCO CABALLERO ALVAREZ	19	40	59
YASY KAÑY	18	39	57
YBYRAROBANA	7	30	37
KATUETE	8	20	28
VILLA YGATIMI	3	19	22
MARACANA	4	14	18
CORPUS CHRISTI	4	7	11
YPE JHU	1	9	10
PUERTO ADELA	4	4	8
YBY PYTA	1	2	3
ITANARA		3	3
Total general	484	522	1006

Fuente: Unidad Epidemiologica Regional – XIV RS, Canindeyú

TABLA 2. CASOS DE CHIKUNGUNYA DE LAS ULTIMAS 3 SEMANAS SE 49, SE 50, SE 51 POR DISTRITO DE RESIDENCIA. XIV REGION SANITARIA - CANINDEYÚ

CANINDEYÚ. NRO DE NOTIFICACIONES Y CASOS DE CHIKUNGUNYA EN LAS ULTIMAS 3 SEMANAS (SE 49 A LA SE 51) - AÑO 2023					TOTAL GENERAL
DISTRITO DE RESIDENCIA	NRO DE NOTIFICACIONES	CASOS	DESCARTADOS	NRO DE SOSPECHOSOS	
CURUGUATY	2	0	0	2	2
VILLA YGATIMI	1	0	1	0	1
TOTAL	3	0	1	0	3

Fuente: Unidad Epidemiologica Regional – XIV RS, Canindeyú

En las últimas 3 semanas se ha registrado 2 notificaciones de Chikungunya desde el distrito de Curuguay y Villa Ygatimi

No se registran nuevos casos de Chikungunya en las últimas 3 semanas en el Departamento de Canindeyú.

GRAFICO 3. NUMERO TOTAL DE NOTIFICACIONES DE DENGUE DE LA SE 1 A LA SE 51/2023 XIV REGION SANITARIA

Este gráfico presenta el número de **Notificaciones de Dengue** a nivel Departamental.

Desde la SE 1 a la SE 51 se recibieron un total de **1514 notificaciones de Dengue**, siendo el **11 % de casos** y el **34 % para descartados**.

A partir de la SE 45 se ve un aumento de las notificaciones viéndose un aumento significativo en las últimas 3 semanas epidemiológicas.

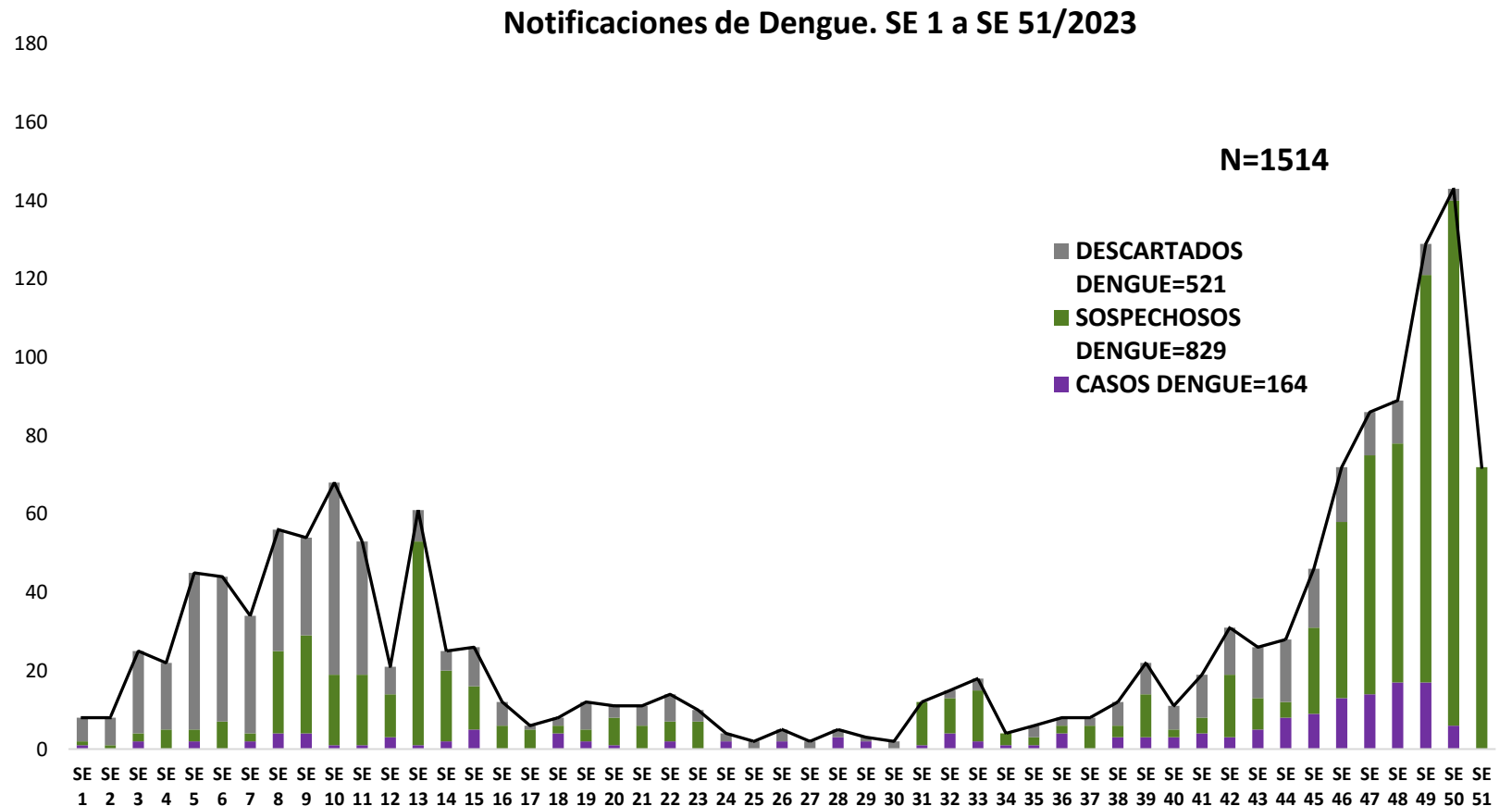
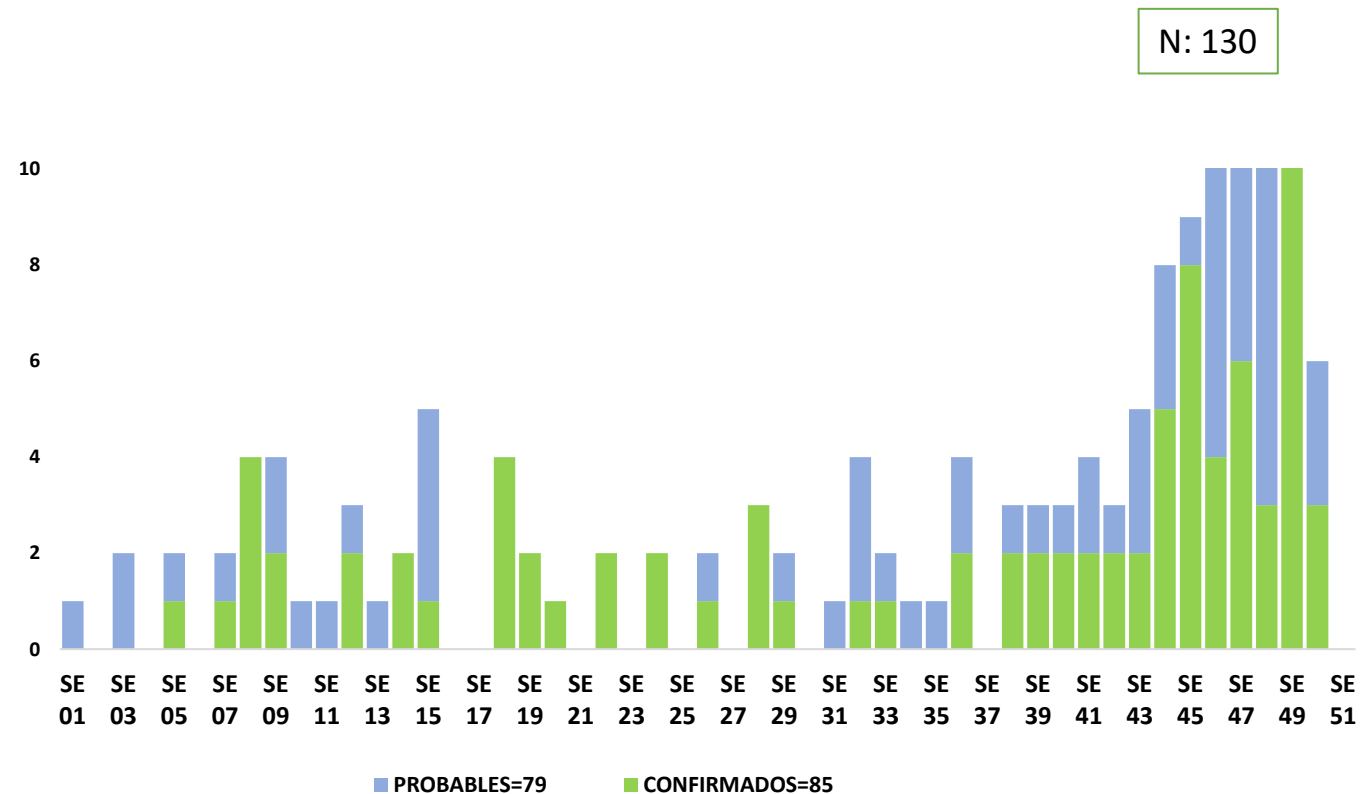


GRAFICO 4. NUMERO TOTAL DE CASOS DE DENGUE DESDE LA SE 1 A LA SE 51/2023 XIV REGION SANITARIA

Este gráfico presenta el número de **casos por Dengue**, a nivel Departamental por semana de inicio de síntomas.

Se registran casos aislados en casi todas las semanas epidemiológicas viendose a partir de la SE 43 un aumento significativo de las mismas. Se identifica la co - circulación de **DEN-1 y DEN – 2** en el distrito de Curuguaty, La Paloma y Salto del Guairá.



Fuente: Unidad Epidemiologica Regional – XIV RS, Canindeyú

TABLA 3. CASOS ACUMULADOS DE DENGUE DESDE LA SE 1 A LA SE 51/2023 POR DISTRITO DE RESIDENCIA

XIV REGION SANITARIA - CANINDEYÚ

Dengue: se registran 164 casos confirmados y probables desde la SE 1 a la SE 51.

Los casos confirmados por distrito: SDG (76), Curuguaty (59), Yasy Cañy (10), Katuete (4), Ybyrarobana (3), Villa Ygatimi (4), La paloma (2), F.C.A (1), Ype jhú (1), Corpus Christi (1), Maracaná (1), Yby pyta (1), Ype jhu (1), Maracana (1)-

Existe co – circulación de Serotipos 1 y 2 en los distritos de SDG, Curuguaty, La Paloma.

En el resto de los distritos no se registran casos de Dengue hasta el cierre de la SE 51.

CANINDEYÚ. CASOS CONFIRMADOS Y PROBABLES POR DISTRITO DE RESIDENCIA. SE 1 A SE 51. AÑO 2023.					
DISTRITO DE RESIDENCIA	CONFIRMADO			PROBABLE	Total general
	DENGUE	DENGUE-1	DENGUE-2		
SALTOS DEL GUAIRA	3	49	7	17	76
CURUGUATY	3	2	7	47	59
YASY KAÑY		1		9	10
VILLA YGATIMI			3	1	4
YBYRAROBANA		2		2	4
KATUETE	1	2		1	4
LA PALOMA		1	1		2
YPE JHU			1		1
YBY PYTA				1	1
FRANCISCO CABALLERO ALVAREZ			1		1
CORPUS CHRISTI				1	1
MARACANA		1			1
Total general	7	58	20	79	164

Fuente: Unidad Epidemiologica Regional – XIV RS, Canindeyú

TABLA 3. NOTIFICACIONES Y CASOS DE DENGUE DE LAS ULT. 3 SEMANAS SE 49 A LA SE 51/2023 POR DISTRITO DE RESIDENCIA

XIV REGION SANITARIA - CANINDEYÚ

En cuanto a notificaciones
Desde la **SE 49 a la SE 51** se registraron **344 notificaciones**, siendo los distritos con mayor número de notificaciones Curuguaty y Saltos del Guairá.
Se registran 23 casos (confirmados y probables) en las últimas 3 Semanas Epidemiológicas.

CANINDEYÚ. NOTIFICACIONES DE DENGUE DE LAS ULT. 3 SE (SE 49 A LA SE 51)- AÑO 2023					
DISTRITO DE RESIDENCIA	CONFIRMADO	DESCARTADO	PROBABLE	SOSPECHOSO	Total general
CURUGUATY		1	6	140	147
SALTOS DEL GUAIRA	12	8	1	57	78
YASY KAÑY		1	1	32	34
VILLA YGATIMI	1	1	1	21	24
KATUETE				11	11
MARACANA				11	11
CORPUS CHRISTI				10	10
YBYRARBANA	1			9	10
NUEVA ESPERANZA				8	8
YPE JHU				5	5
FRANCISCO CABALLERO ALVAREZ				2	2
LA PALOMA				2	2
ITANARA				1	1
YBY PYTA				1	1
Total general	14	11	9	310	344

Fuente: Unidad Epidemiológica Regional – XIV RS, Canindeyú

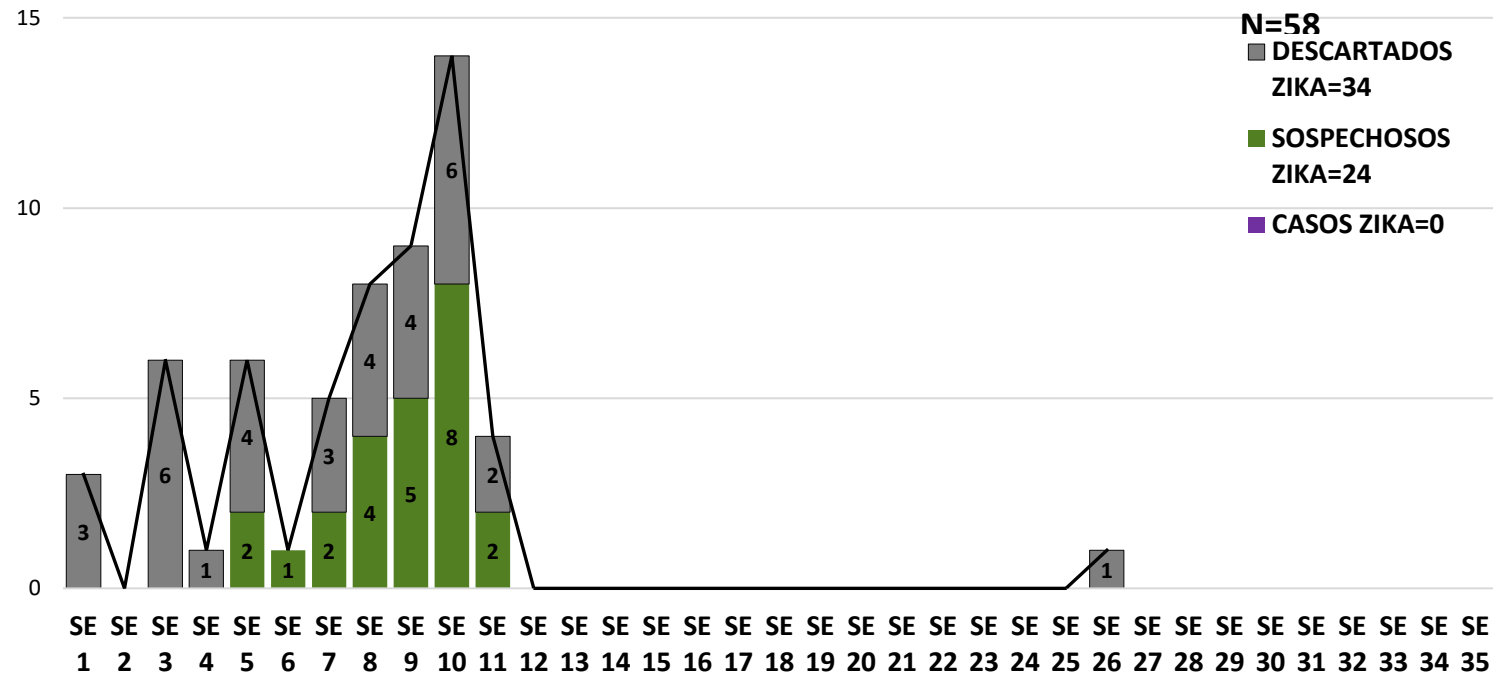
GRAFICO 5. NUMERO TOTAL DE NOTIFICACIONES DE ZIKA DE LA SE 1 A LA SE 51/2023 XIV REGION SANITARIA

Notificaciones de Zika. SE 1 a SE 51/2023

•Desde la **SE 1 a la SE 51** se recibieron 58 notificaciones, siendo la SE 9 Y 10 con mas notificaciones.

•Fueron descartados 34 , sospechosos 24 y **ningún caso positivo para ZIKA** hasta el cierre de la SE 49.

•Ningún caso notificado en las últimas 3 SE.



Fuente: Unidad Epidemiologica Regional – XIV RS, Canindeyú