

BOLETIN SEMANAL

ARBOVIROSIS

X REGION SANITARIA - ALTO PARANA

SE 17/2023 (del 23 al 29 de abril 2023)

Descripción

Este boletín contiene información actualizada de la Situación Epidemiológica de Arbovirosis: Dengue, Zika y Chikungunya.

Los datos presentados, tienen como fuente principal la base nacional de la Vigilancia de Arbovirosis.

Consideraciones

El contenido de este boletín puede modificarse según la dinámica de la vigilancia de las Arbovirosis: Dengue, Chikungunya y Zika.

Las notificaciones de Arbovirosis se definen operacionalmente, en este boletín, a partir de la Resolución N° 600/2019, correspondiente al 3 de diciembre del año 2019 “Criterios de definición de casos de arbovirosis: dengue, chikungunya y zika, flujograma para la toma de muestra de laboratorio”.

Remitirse a este documento oficial para conocer las definiciones epidemiológicas de caso, utilizados en este material.

ELABORADO POR LA UNIDAD EPIDEMIOLOGICA REGIONAL

Epidemiólogo Regional:

Lic. Blanca Villalba

Correo electrónico:

Uer_decima@hotmail.com

Unidad Epidemiológica Regional: Décima Región Sanitaria, Alto Paraná.

Oficina: Alto Paraná

GRAFICO 1. CURVA DE NOTIFICACIONES. SE 1 A SE 17 DEL 2023 X REGION SANITARIA- ALTO PARANA

Se han reportado 155 notificaciones en la semana 17 en la últimas semanas se observó una disminución de notificación.

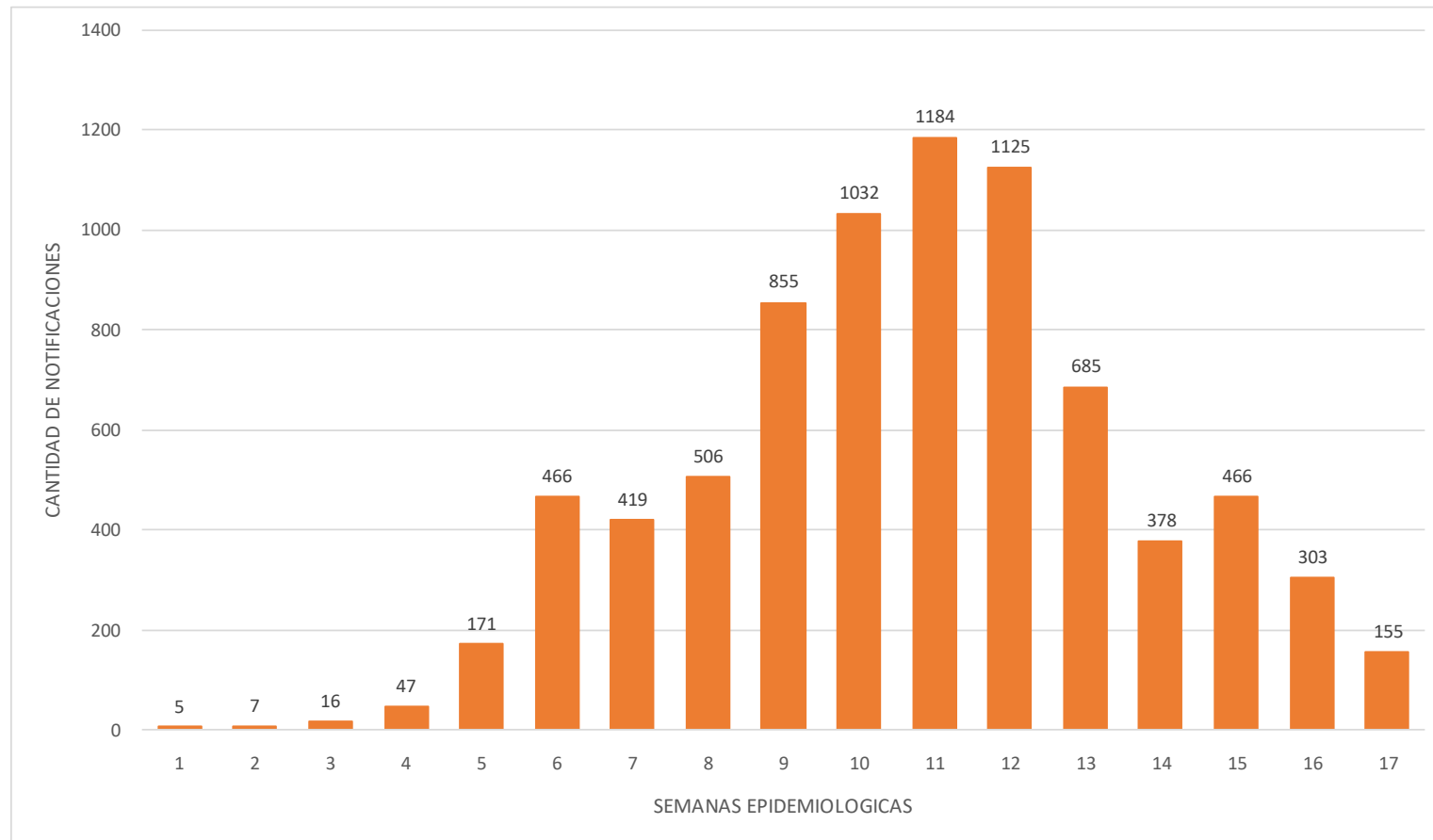


TABLA 1. ARBOVIROSIS – ULTIMAS TRES SEMANAS (SE 15, 16 Y 17/2023)

CLASIFICACION	AÑO 2023			TOTAL
	SE 15	SE 16	SE 17	
REGISTROS DE ARBOVIROSIS	625	395	194	1214
NOTIFICACIONES	471	304	155	930
CASOS DE DENGUE	2	8	1	11
CASOS DE CHIKUNGUNYA	286	163	66	515
CASOS DE ZICA	0	0	0	0
DESCARTADOS PARA ARBOVIROSIS	154	91	39	202
SOSPECHOSOS PARA ARBOVIROSIS	183	133	88	404



X REGION SANITARIA ALTO PARANA

BREVE DESCRIPCION DEL CUADRO

En la Region suman en las ultimas 3 semanas 1214 registros de arbovirosis, 404 casos sospechosos en lo que va de año 2023. Se registró 202 casos descartados, 11 casos confirmados de dengue. En cuanto a chikungunya, hasta el cierre de esta edición, se registraron 515 casos confirmados, y por en cuanto no se han registrado casos confirmados de Zika.

GRAFICO 2. NUMERO TOTAL DE CASOS DE DENGUE DE LA SE 1 A LA SE 17/2023 X REGION SANITARIA – ALTO PARANA

En la Región desde la SE1 al SE17 se han registrado 33 Casos Confirmado de Dengue de los cuales 2 son DEN-1 y 1 caso de DEN-2.

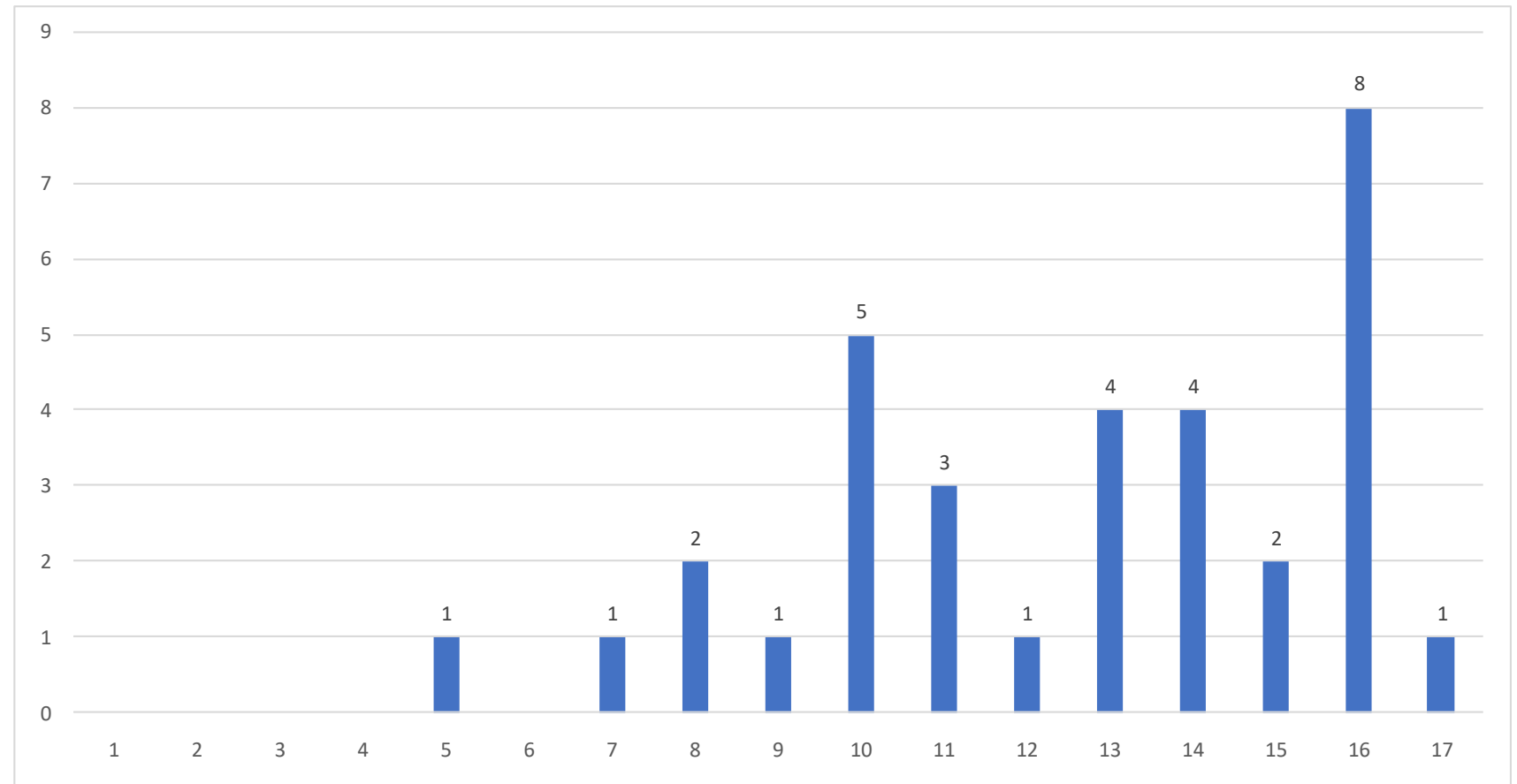


TABLA 2. NUMERO TOTAL DE CASOS DE DENGUE DE LA SE 1 A LA SE 17/2023 POR DISTRITO DE RESIDENCIA

XREGION SANITARIA- ALTO PARANA

Cuenta de Documento SE	Rótulos de columna			Total DENGUE	DENGUE,CHIKUNGUNYA	Total general
	DENGUE DENGUE	DENGUE-1	DENGUE-2			
CIUDAD DEL ESTE	18		1	19	1	20
DR. RAUL PEÑA	1	1		2		2
HERNANDARIAS	1	1		2		2
MINGA GUAZU	3			3		3
ÑACUNDAY	1			1		1
SAN CRISTOBAL	1			1		1
SANTA RITA	4			4		4
Total general	29	2	1	32	1	33

El número de casos de Dengue desde la SE 1 a la SE 17 es de 3 casos confirmados, como se puede observar en Ciudad del Este tenemos un mayor número de casos con que seria 18 en total de los cuales 2 son DEN-1 y 1 caso de DEN-2. y una coinfección de Dengue y Chikungunya, detectado por laboratorio

GRAFICO 3. NUMERO TOTAL DE CASOS DE CHIKUNGUYA DE LA SE 1 A LA SE17 X REGION SANITARIA- ALTO PARANA

El número de casos de Chikungunya va descendiendo y en la SE17 tenemos 66 casos confirmados actualmente

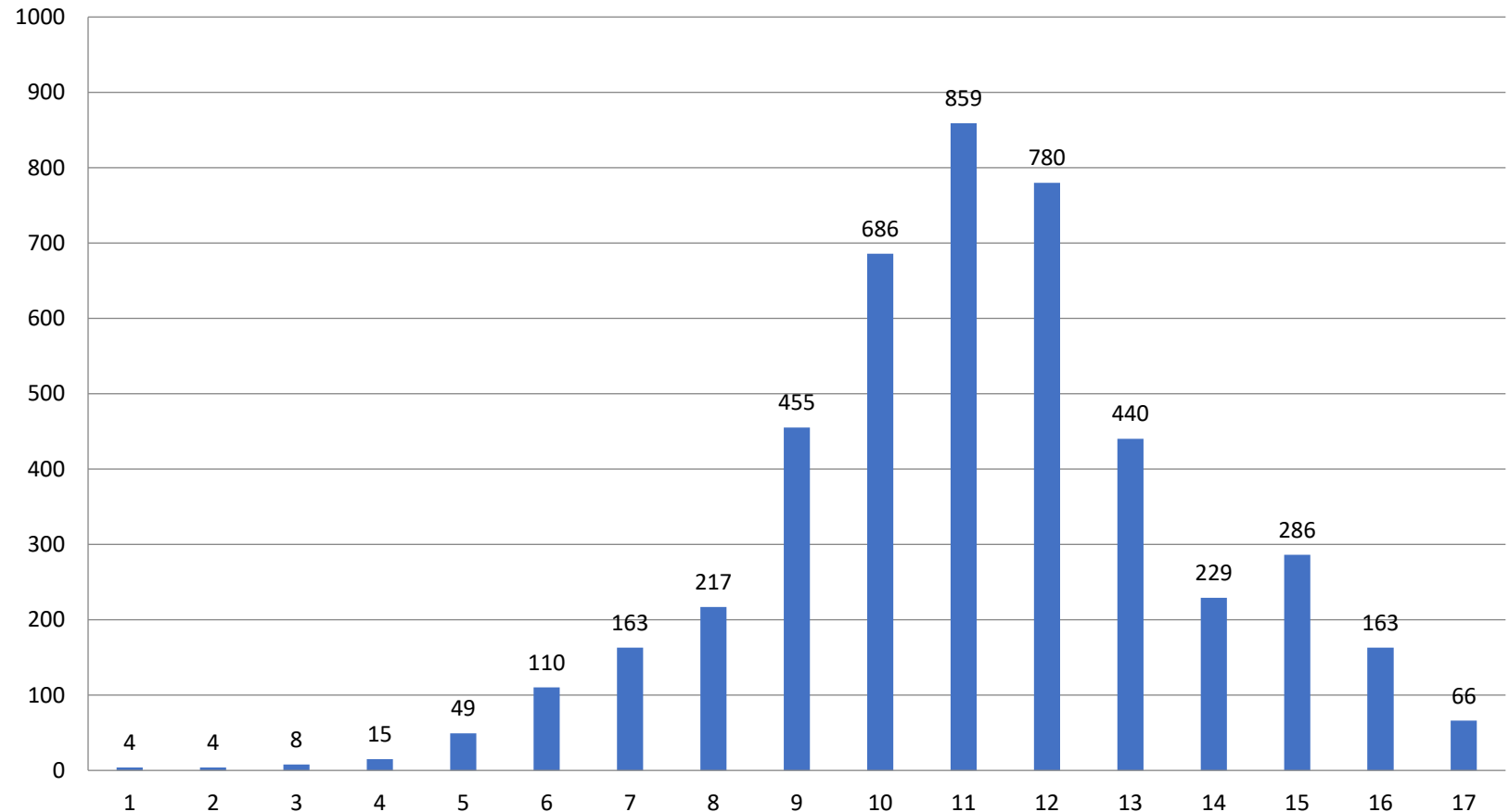


TABLA 3. NUMERO TOTAL DE CASOS DE CHIKUNGUYA DE LA SE 1 A LA SE 17/2023 POR DISTRITO DE RESIDENCIA

XREGION - ALTO PARANA

Desde la SE 1 hasta SE 17 se han confirmado 4534 casos de Chikungunya, en el distrito con mayor número de casos es Ciudad del Este con 2893 casos actualmente.

Cuenta de Documento	Rótulos de columna			Total CHIKUNGUNYA	DENGUE,CHIKUNGUNYA	Total general
	CHIKUNGUNYA	NEGATIVO	(en blanco)			
Rótulos de fila	CHIKUNGUNYA	NEGATIVO	(en blanco)			
CIUDAD DEL ESTE	2714	9	169	2892	1	2893
DOMINGO MARTINEZ DE IRALA	4			4		4
DR. JUAN LEON MALLORQUIN	32			32		32
HERNANDARIAS	543	1	3	547		547
IRUÑA	1			1		1
ITAKYRY	24			24		24
JUAN E. O'LEARY	14	1		15		15
LOS CEDRALES	16			16		16
MBARACAYU	2			2		2
MINGA GUAZU	636	3	8	647		647
MINGA PORA	4			4		4
NARANJAL	2			2		2
ÑACUNDAY	2			2		2
PRESIDENTE FRANCO	306		4	310		310
SAN ALBERTO	1			1		1
SAN CRISTOBAL	1			1		1
SANTA FE DEL PARANA	8			8		8
SANTA RITA	10			10		10
SANTA ROSA DEL MONDAY	3			3		3
TAVAPY	3			3		3
YGUAZU	9			9		9
Total general	4335	14	184	4533	1	4534

GRAFICO 4. NUMERO TOTAL DE CASOS DE ZIKA DE LA SE 1 A LA SE 17/2023 X REGION SANITARIA- ALTO PARANA

Desde la SE 1 hasta SE 17 se han registrado 3388 notificaciones sospechosas y no se encuentran casos positivos.

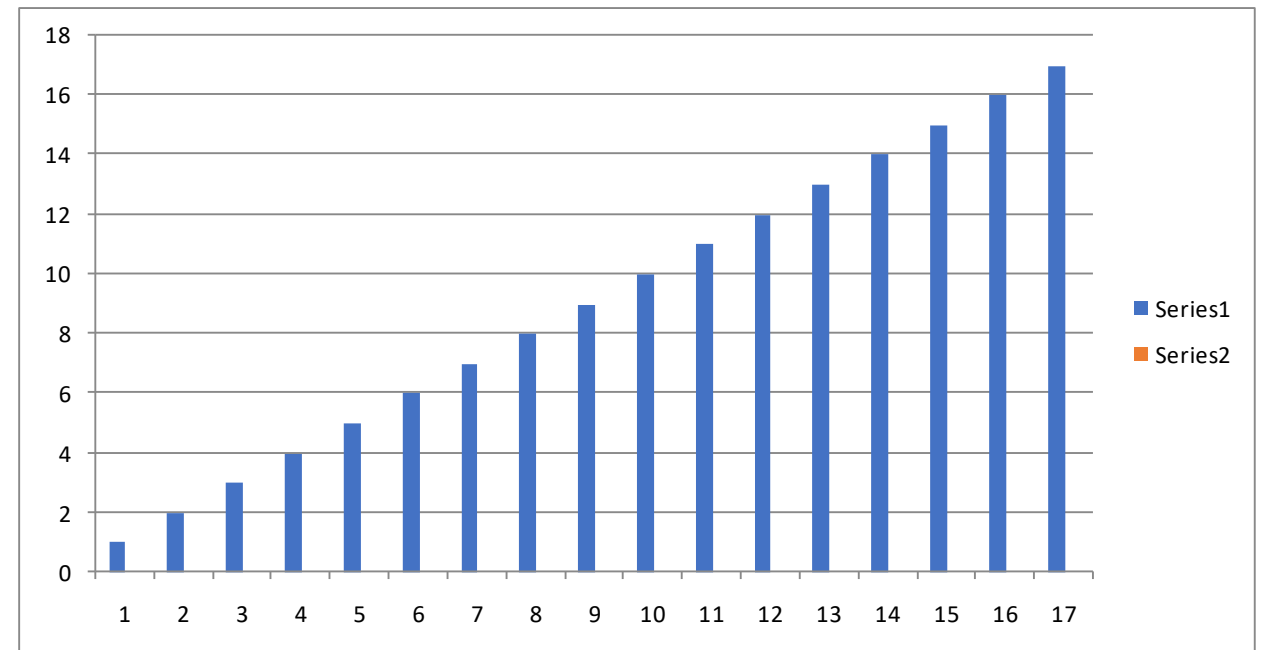


TABLA 4. NUMERO TOTAL DE CASOS DE ZIKA DE LA SE 1 A LA SE 17/2023 POR DISTRITO DE RESIDENCIA

X REGION SANITARIA – ALTO PARANA

Desde la SE 1 hasta SE 17 se han registrado 3388 notificaciones sospechosas y no se encuentran casos positivos para ZIKA.

Cuenta de Documento Rótulos de fila	Rótulos de columna ARBOVIROSIS	Total general
1	1	1
2	3	3
3	8	8
4	32	32
5	121	121
6	358	358
7	258	258
8	287	287
9	406	406
10	372	372
11	345	345
12	373	373
13	266	266
14	154	154
15	183	183
16	133	133
17	88	88
Total general	3388	3388