

BOLETIN SEMANAL

ARBOVIROSIS

X REGION SANITARIA - ALTO PARANA

SE 19/2023 (del 07 hasta el 13 de mayo 2023)

Descripción

Este boletín contiene información actualizada de la Situación Epidemiológica de Arbovirosis: Dengue, Zika y Chikungunya.

Los datos presentados, tienen como fuente principal la base nacional de la Vigilancia de Arbovirosis.

Consideraciones

El contenido de este boletín puede modificarse según la dinámica de la vigilancia de las Arbovirosis: Dengue, Chikungunya y Zika.

Las notificaciones de Arbovirosis se definen operacionalmente, en este boletín, a partir de la Resolución N° 600/2019, correspondiente al 3 de diciembre del año 2019 “Criterios de definición de casos de arbovirosis: dengue, chikungunya y zika, flujograma para la toma de muestra de laboratorio”.

Remitirse a este documento oficial para conocer las definiciones epidemiológicas de caso, utilizados en este material.

ELABORADO POR LA UNIDAD EPIDEMIOLOGICA REGIONAL

Epidemiólogo Regional:

Lic. Blanca Villalba

Correo electrónico:

Uer_decima@hotmail.com

Unidad Epidemiológica Regional: Décima Región Sanitaria, Alto Paraná.

Oficina: Alto Paraná, Ciudad del Este

GRAFICO 1. CURVA DE NOTIFICACIONES. SE 1 A SE 19 DEL 2023 X REGION SANITARIA- ALTO PARANA

Se han reportado 129 notificaciones en la semana 18 en la últimas semanas se observó una disminución de notificación.

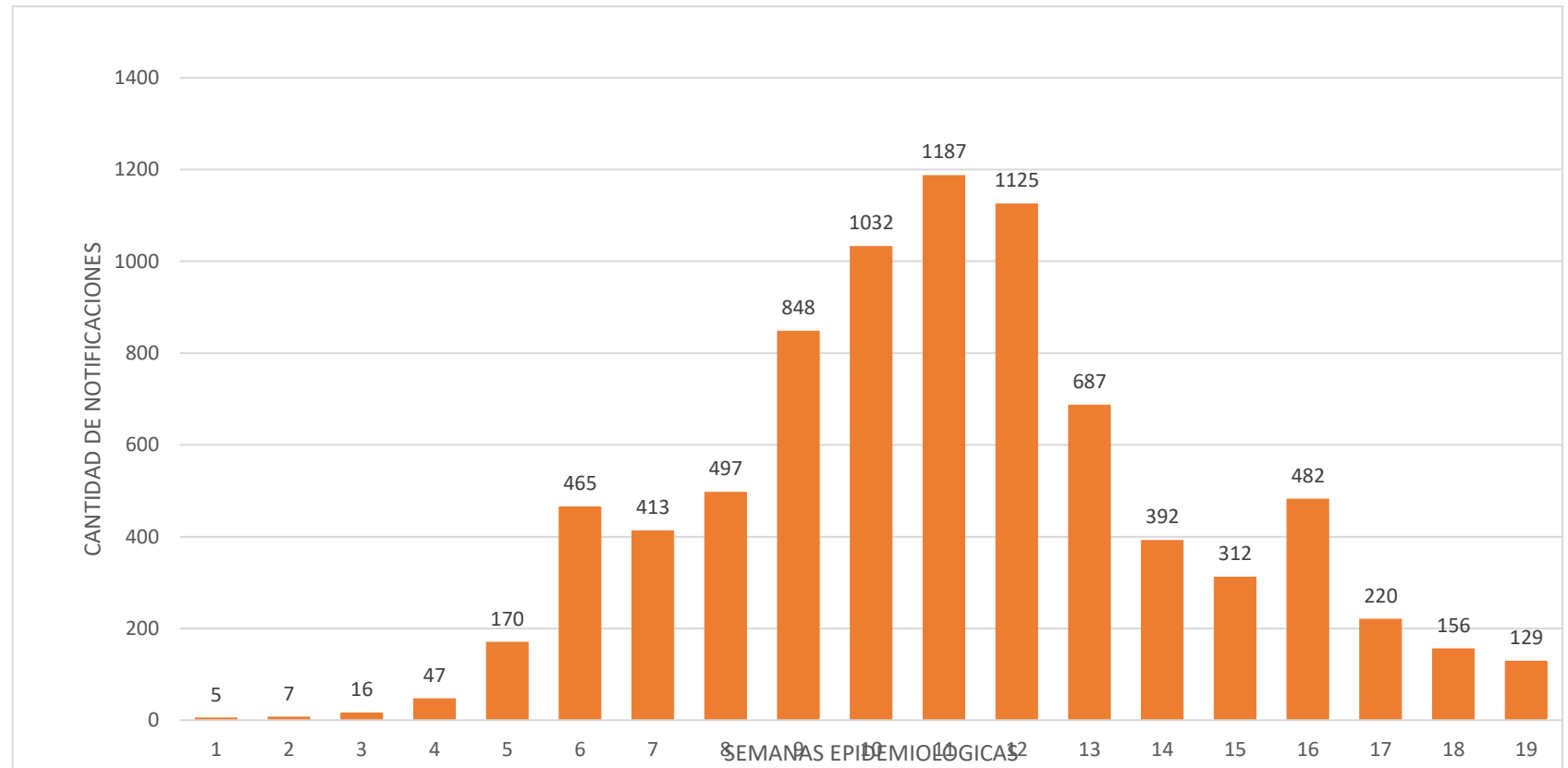


TABLA 1. ARBOVIROSIS – ULTIMAS TRES SEMANAS (SE 17, 18 Y 19/2023)

CLASIFICACION	AÑO 2023			TOTAL
	SE 17	SE 18	SE 19	
REGISTROS DE ARBOVIROSIS	254	196	134	584
NOTIFICACIONES	220	156	129	505
CASOS DE DENGUE	3	3	0	6
CASOS DE CHIKUNGUNYA	112	64	22	198
CASOS DE ZICA	0	0	0	0
DESCARTADOS PARA ARBOVIROSIS	34	40	5	79
SOSPECHOSOS PARA ARBOVIROSIS	105	89	107	301



**X REGION SANITARIA
ALTO PARANA**

BREVE DESCRIPCION DEL CUADRO

En la Region suman en las ultimas 3 semanas 584 registros de arbovirosis, 301 casos sospechosos en lo que va de año 2023. Se registró 79 casos descartados, 6 casos confirmados de dengue. En cuanto a chikungunya, hasta el cierre de esta edición, se registraron 198 casos confirmados, y por en cuanto no se han registrado casos confirmados de Zika.

GRAFICO 2. NUMERO TOTAL DE CASOS DE DENGUE DE LA SE 1 A LA SE 19/2023 X REGION SANITARIA – ALTO PARANA

En la Región desde la SE1 al SE19 se han registrado 39 Casos Confirmados de Dengue de los cuales 2 son DEN-1 y 1 caso de DEN-2.

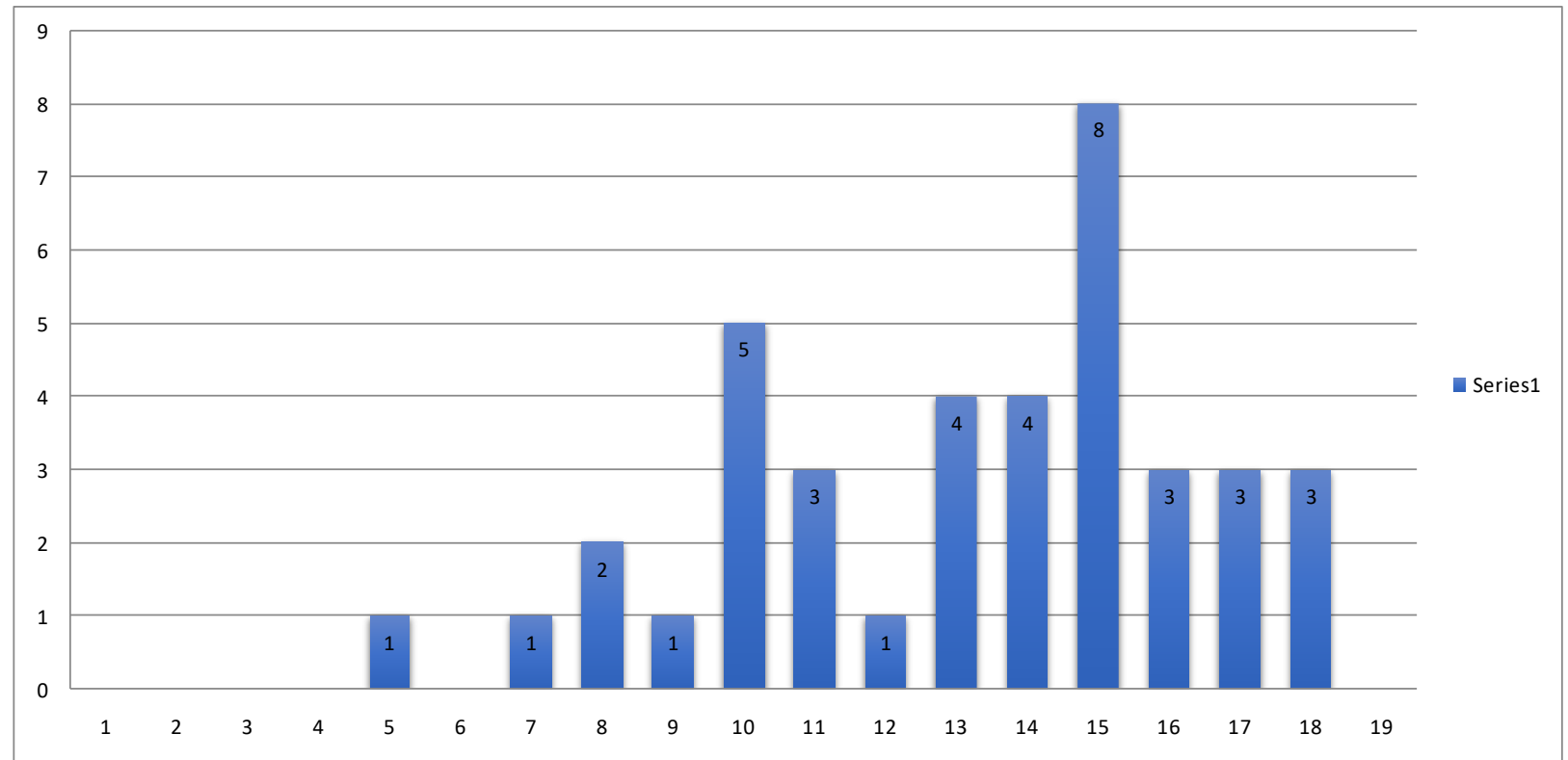


TABLA 2. NUMERO TOTAL DE CASOS DE DENGUE DE LA SE 1 A LA SE 19/2023 POR DISTRITO DE RESIDENCIA

XREGION SANITARIA- ALTO PARANA

Cuenta de Documento SE	Rótulos de columna			Total DENGUE	DENGUE,CHIKUNGUNYA	Total general
	DENGUE DENGUE	DENGUE-1	DENGUE-2			
CIUDAD DEL ESTE	20		1	21	1	22
DR. RAUL PEÑA	1	1		2		2
HERNANDARIAS	1	1		2		2
MINGA GUAZU	3			3		3
ÑACUNDAY	1			1		1
SAN CRISTOBAL	1			1		1
SANTA RITA	8			8		8
Total general	35	2	1	38	1	39

El número de casos de Dengue desde la SE 1 a la SE 19 es de 39 casos confirmados, como se puede observar en Ciudad del Este tenemos un mayor número de casos con que seria 22 en total de los cuales 2 son DEN-1 y 1 caso de DEN-2. y una coinfección de Dengue y Chikungunya, detectado por laboratorio privado.

GRAFICO 3. NUMERO TOTAL DE CASOS DE CHIKUNGUYA DE LA SE 1 A LA SE 19 X REGION SANITARIA- ALTO PARANA

El número de casos confirmados de Chikungunya va descendiendo, en lo que va de la SE19 tenemos 22 en total.

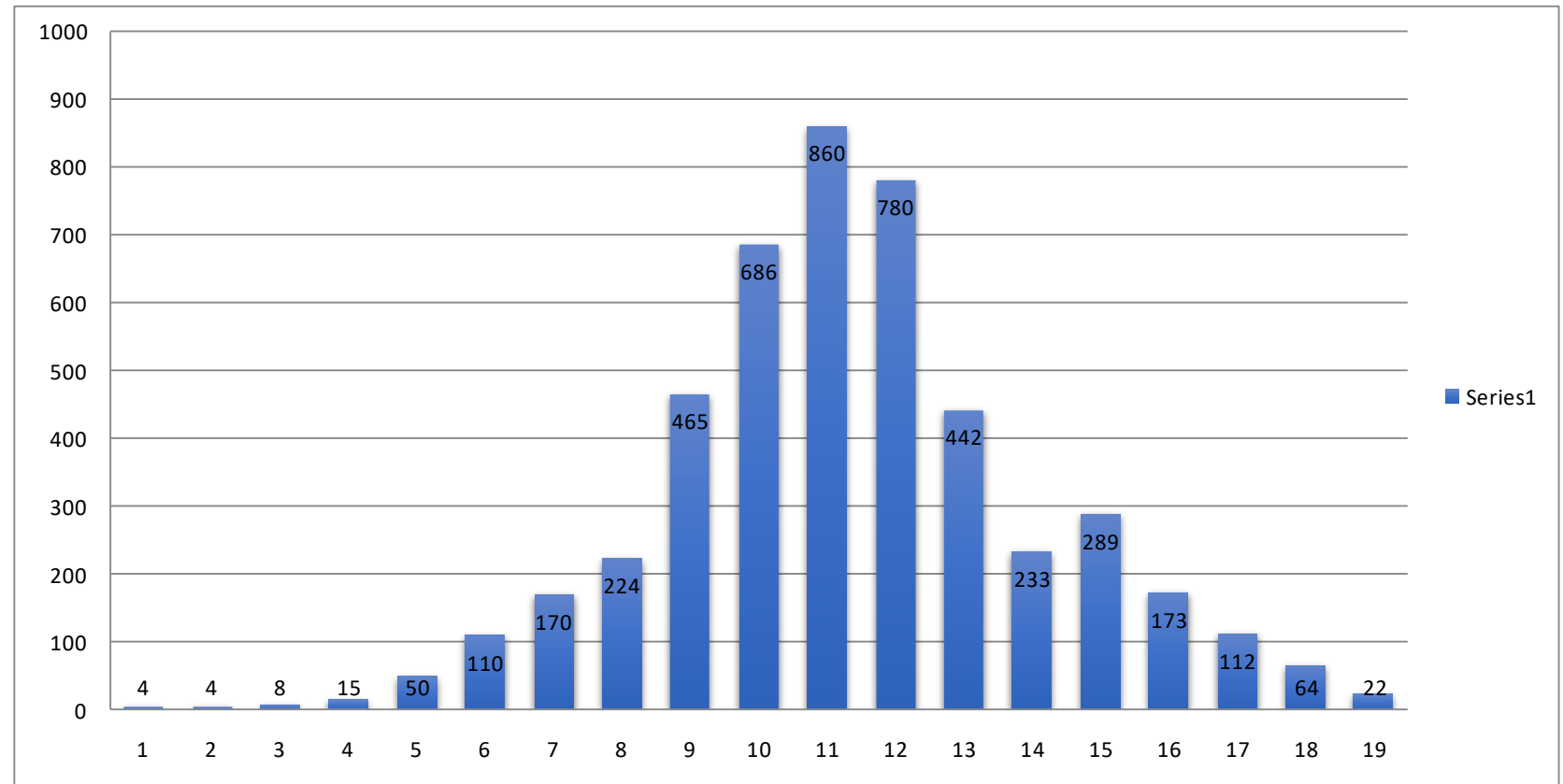


TABLA 3. NUMERO TOTAL DE CASOS DE CHIKUNGUYA DE LA SE 1 A LA SE 19/2023 POR DISTRITO DE RESIDENCIA

XREGION - ALTO PARANA

Desde la SE 1 hasta SE 19 se han confirmado 4711 casos de Chikungunya, en el distrito con mayor número de casos es Ciudad del Este con 2998 casos confirmados.

Cuenta de Documento	Rótulos de columna		Total CHIKUNGUNYA	DENGUE,CHIKUNGUNYA	Total general
	CHIKUNGUNYA	(en blanco)			
Rótulos de fila	CHIKUNGUNYA	(en blanco)			
CIUDAD DEL ESTE	2859	138	2997		2998
DOMINGO MARTINEZ DE IRALA	4		4		4
DR. JUAN LEON MALLORQUIN	34	1	35		35
HERNANDARIAS	558	11	569		569
IRUÑA	1		1		1
ITAKYRY	26		26		26
JUAN E. O'LEARY	15		15		15
LOS CEDRALES	17		17		17
MBARACAYU	2		2		2
MINGA GUAZU	667	1	668		668
MINGA PORA	5		5		5
NARANJAL	2		2		2
ÑACUNDAY	2	1	3		3
PRESIDENTE FRANCO	322	6	328		328
SAN ALBERTO	1		1		1
SAN CRISTOBAL	1		1		1
SANTA FE DEL PARANA	9	1	10		10
SANTA RITA	10		10		10
SANTA ROSA DEL MONDAY	3		3		3
TAVAPY	3		3		3
YGUAZU	10		10		10
Total general	4551	159	4710	1	4711

GRAFICO 4. NUMERO TOTAL DE CASOS DE ZIKA DE LA SE 1 A LA SE 19/2023 X REGION SANITARIA- ALTO PARANA

Desde la SE 1 hasta SE 19 se han registrado 3600 notificaciones sospechosas por arbovirosis y actualmente no se encuentran casos positivos de Zika




TABLA 4. NUMERO TOTAL DE CASOS DE ZIKA DE LA SE 1 A LA SE 17/2023 POR DISTRITO DE RESIDENCIA

X REGION SANITARIA – ALTO PARANA

Desde la SE 1 hasta SE 17 se han registrado 3388 notificaciones sospechosas y no se encuentran casos positivos para ZIKA.

Cuenta de Documento Rótulos de fila	Rótulos de columna ARBOVIROSIS	Total general
1	1	1
2	3	3
3	8	8
4	32	32
5	121	121
6	358	358
7	258	258
8	287	287
9	406	406
10	372	372
11	345	345
12	373	373
13	266	266
14	154	154
15	183	183
16	133	133
17	88	88
Total general	3388	3388