

# BOLETIN SEMANAL

# ARBOVIROSIS

**XII REGION SANITARIA – ÑEEMBUCU**

**SE 01 A SE 38/2023 (del 01 de enero al 23 de setiembre de 2023)**

## Descripción

Este boletín contiene información actualizada de la Situación Epidemiológica de Arbovirosis: Dengue, Zika y Chikungunya.

Los datos presentados, tienen como fuente principal la base nacional de la Vigilancia de Arbovirosis.

## Consideraciones

El contenido de este boletín puede modificarse según la dinámica de la vigilancia de las Arbovirosis: Dengue, Chikungunya y Zika.

Las notificaciones de Arbovirosis se definen operacionalmente, en este boletín, a partir de la Resolución N° 0335/2023 "Criterios de definición de casos de arbovirosis: dengue, chikungunya y zika".

Remitirse a este documento oficial para conocer las definiciones epidemiológicas de caso, utilizados en este material.

## ELABORADO POR LA UNIDAD EPIDEMIOLÓGICA REGIONAL

### Epidemiólogo Regional:

Lic. Max Derlis Candia Acosta

### Correo electrónico:

epidemiologia12rs@gmail.com

**Unidad Epidemiológica Regional:** Duodécima Región Sanitaria, Ñeembucú.

**Oficina:** Pilar

# GRÁFICO 1. CURVA DE NOTIFICACIONES DE CHIKUNGUNYA, SE 01 A SE 38 DEL 2023 XII REGION SANITARIA - ÑEEMBUCÚ

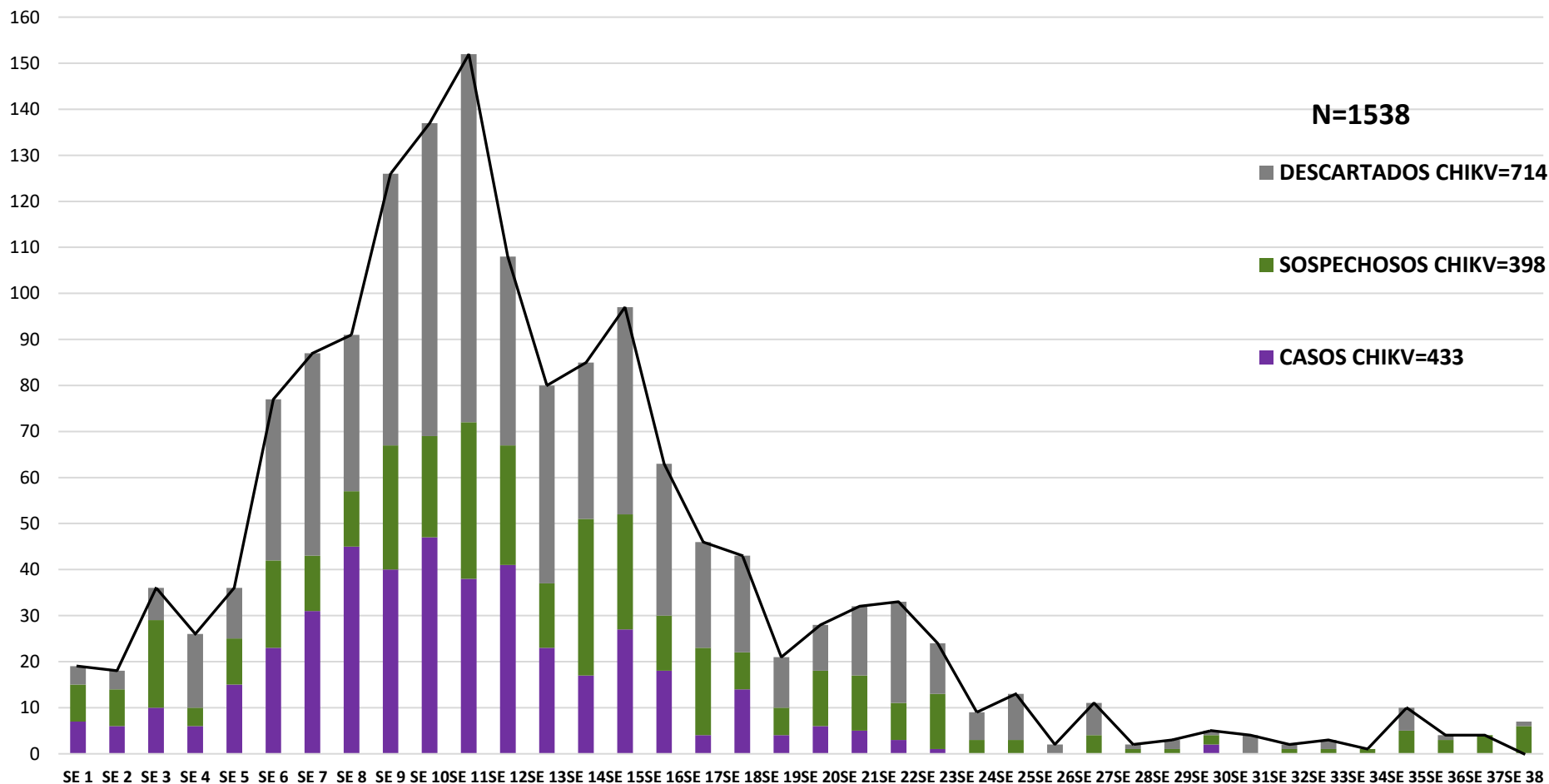
Notificaciones de Chikungunya. SE 1 a SE 38/2023

## Descripción

Desde la SE 1 a la SE 38 se acumularon 1538 notificaciones de Chikungunya, de las cuales el **28%** (433/1538) corresponden a casos, **46%**(714/1538) a descartados y **26%** (398/1538) a sospechosos.

Se observó el pico máximo de en la SE 11 (12 al 18 de marzo) con **151** notificaciones.

En las últimas semanas se observó una tendencia descendente de notificaciones, sin presencia de casos confirmados desde la SE 30.



## GRÁFICO 2. CURVA DE CASOS DE CHIKUNGUNYA. SE 01 A SE 38 DEL 2023 XII REGION SANITARIA - ÑEEMBUCÚ

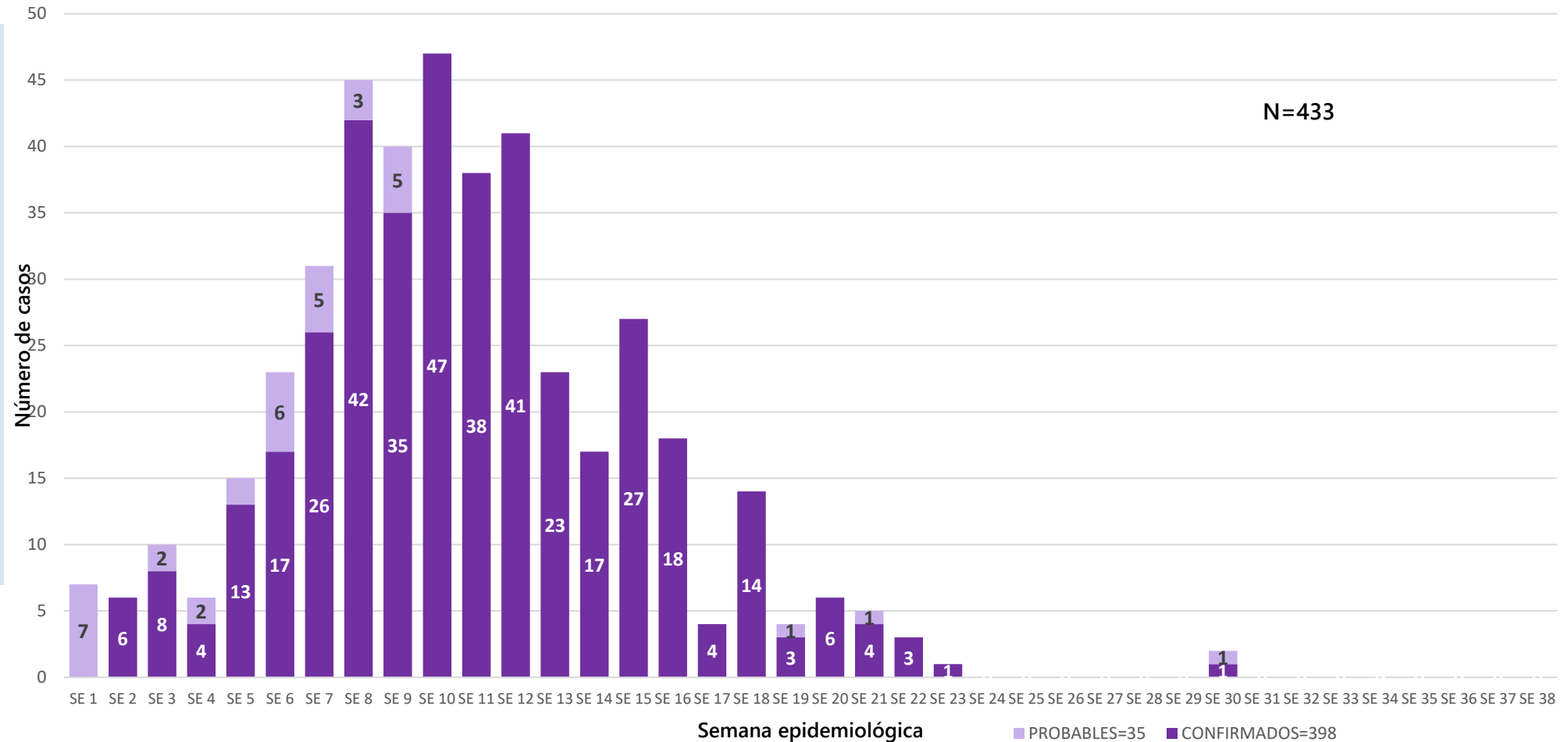
CURVA DE CASOS DE CHIKUNGUNYA. SE 1 A SE 38/2023

### Descripción

Desde la SE 1 a la SE 38 se acumularon 433 casos de Chikungunya, de las cuales el **92%** (398/433) corresponden a casos confirmados y **8%**(35/433) a probables

Se observó el pico máximo de en la SE 11 (12 al 18 de marzo) con **151** notificaciones.

En las últimas semanas no se registraron casos



## TABLA 1. CASOS ACUMULADOS DE CHIKUNGUNYA, DE LA SE 01 A LA SE 38/2023 POR DISTRITOS Y BARRIOS DE RESIDENCIA. XII REGION SANITARIA - ÑEEMBUCÚ

BARRIOS O DISTRITOS	CASOS DE CHIKV	TOTALES
ALBERDI	85	85
CERRITO	3	3
GENERAL DIAZ	6	6
GUAZU CUA	1	1
HUMAITA	22	22
ISLA UMBU	2	2
MAYOR MARTINEZ	8	8
PASO DE PATRIA	3	3
PILAR	287	287
SAN JUAN BAUTISTA DE ÑEE	4	4
TACUARAS	2	2
VILLA FRANCA	2	2
VILLA OLIVA	7	7
VILLALBIN	1	1
<b>TOTALES</b>	<b>433</b>	<b>433</b>

Los distritos con más casos de Chikungunya son Pilar (66%), Alberdi (20%) y Humaitá (5%), este último con un brote que se inició en la SE 7 y se extendió hasta la SE 15

## TABLA 2 . CASOS DE CHIKUNGUNYA, DE LAS ULTIMAS 3 SEMANAS SE 38/2023 POR DISTRITOS Y BARRIOS DE RESIDENCIA . XII REGION SANITARIA - ÑEEMBUCÚ

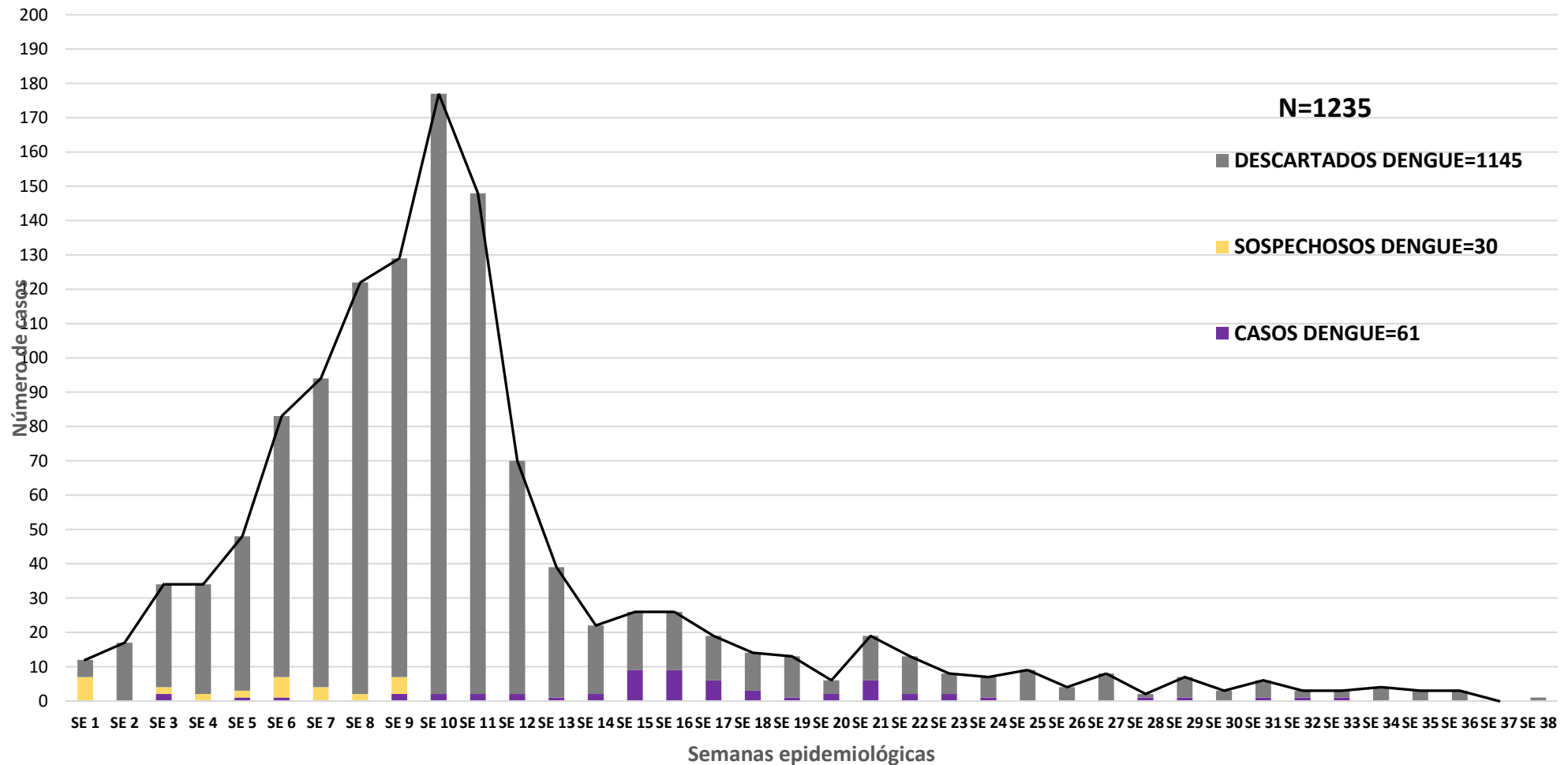
DISTRITOS	BARRIOS	NOTIFICACIONES CHIK ULTIMAS 3 SEMANAS	CASOS DE CHIK ULTIMAS 3 SEMANAS
ALBERDI	SAN CAYETANO, 3 DE MAYO, ALBERDI VIEJO	3	0
PILAR	CRUCECITA, OBRERO, SAN ANTONIO, 12 DE OCTUBRE, LAS RESIDENTAS, MBOKAJATY	11	0
VILLA OLIVA	CENTRO	1	0
<b>TOTALES</b>		<b>15</b>	<b>0</b>



## MAPAS DE DISTRIBUCIÓN DE CASOS

## GRÁFICO 3. CURVA DE NOTIFICACIONES DE DENGUE. SE 01 A SE 38 DEL 2023 XII REGION SANITARIA - ÑEEMBUCÚ

Notificaciones de Dengue. SE 1 a SE 38/2023



### Descripción

Desde la SE 1 a la SE 38 se acumularon 1235 notificaciones de Dengue, de las cuales el **5%** (61/1235) corresponden a casos, **2%**(30/1235) a sospechosos y **93%** (1145/1235) a descartados.

Se observó el pico máximo en la SE 11(12 al 18 de marzo) con **111** notificaciones.

En las últimas semanas se observó una tendencia descendente de notificaciones sin aparición de casos en las últimas 3 semanas.



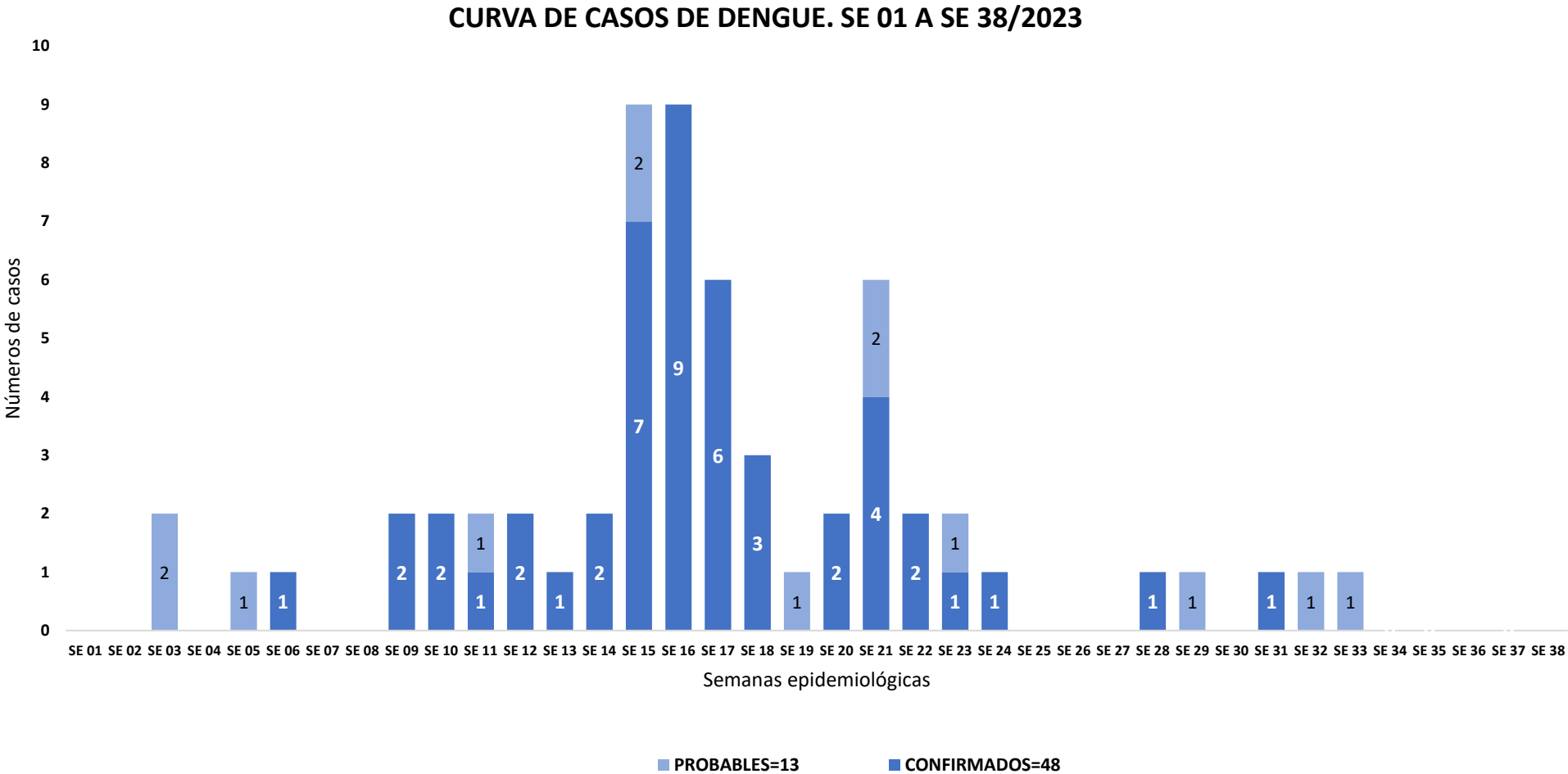
# GRÁFICO 4. CURVA DE CASOS DE DENGUE. SE 01 A SE 38 DEL 2023 XII REGION SANITARIA - ÑEEMBUCÚ

**Descripción**

Desde la SE 1 a la SE 38 se acumularon 61 casos de Dengue, de las cuales el **79%** (48/61) corresponden a casos confirmados y **21%**(13/61) a probables

Se observó el pico máximo de en la SE 11 (12 al 18 de marzo) con **111** notificaciones.

En las últimas 3 semanas no se registraron casos confirmados.



**TABLA 3. CASOS ACUMULADOS DE DENGUE, DE LA SE 01 A LA SE 38/2023 POR DISTRITOS Y BARRIOS DE RESIDENCIA. XII REGION SANITARIA - ÑEEMBUCÚ**

BARRIOS O DISTRITOS	CASOS DE DENGUE	DENGUE-1	DENGUE-2	TOTALES
ALBERDI	12	5	6	12
CERRITO	0			0
GENERAL DIAZ	1			1
GUAZU CUA	1	1		1
HUMAITA	0			0
ISLA UMBU	2	1	1	2
LAURELES	0			0
MAYOR MARTINEZ	1	1		1
PASO DE PATRIA	1			1
PILAR	42	26	6	42
SAN JUAN BAUTISTA DE ÑEEMBUCÚ	0			0
TACUARAS	0			0
VILLA FRANCA	0			0
VILLA OLIVA	1	1		1
VILLALBIN	0			0
<b>TOTALES</b>	<b>61</b>	<b>35</b>	<b>13</b>	<b>61</b>

Los casos de DEN registrados en Ñeembucú fueron tipificados, en los distritos de Pilar y Alberdi presentaron el **89%** de los casos

## TABLA 4 . CASOS DE DENGUE, DE LAS ULTIMAS 3 SEMANAS SE 38/2023 POR DISTRITOS Y BARRIOS DE RESIDENCIA . XII REGION SANITARIA – ÑEEMBUCÚ

DISTRITOS	BARRIOS	NOTIFICACIONES DENGUE ULTIMAS 3 SEMANAS	CASOS DE DENGUE ULTIMAS 3 SEMANAS
PILAR	VILLA AURORA , SAN ANTONIO, CRUCECITA, MBOKAJATY	4	0
	<b>TOTALES</b>	<b>4</b>	<b>0</b>

## GRÁFICO 5 . CURVA DE NOTIFICACIONES DE ZIKA. SE 01 A SE 38 DEL 2023 XII REGION SANITARIA - ÑEEMBUCÚ

### Descripción

Durante las primeras 12 SE del año se detectaron casos sospechosos de Zika en coincidencia con el aumento de notificaciones de las Arbovirosis, sin embargo no se han confirmado ningún caso hasta la fecha.

Notificaciones de Zika. SE 1 a SE 38/2023

