

BOLETIN SEMANAL

ARBOVIROSIS

X REGION SANITARIA – ALTO PARANA

SE1 A SE 34/2023 (del 01 de enero al 26 de agosto de 2023)



Descripción

Este boletín contiene información actualizada de la Situación Epidemiológica de Arbovirosis: Dengue, Zika y Chikungunya.

Los datos presentados, tienen como fuente principal la base nacional de la Vigilancia de Arbovirosis.

Consideraciones

El contenido de este boletín puede modificarse según la dinámica de la vigilancia de las Arbovirosis: Dengue, Chikungunya y Zika.

Las notificaciones de Arbovirosis se definen operacionalmente, en este boletín, a partir de la Resolución N° 0335/2023 "Criterios de definición de casos de arbovirosis: dengue, chikungunya y zika".

Remitirse a este documento oficial para conocer las definiciones epidemiológicas de caso, utilizados en este material.

ELABORADO POR LA UNIDAD EPIDEMIOLOGICA REGIONAL

Epidemiólogo Regional:

Lic. Blanca Villalba

Correo electrónico:

Uer_decima@hotmail.com

Unidad Epidemiológica Regional: Décima Región Sanitaria, Alto Paraná.

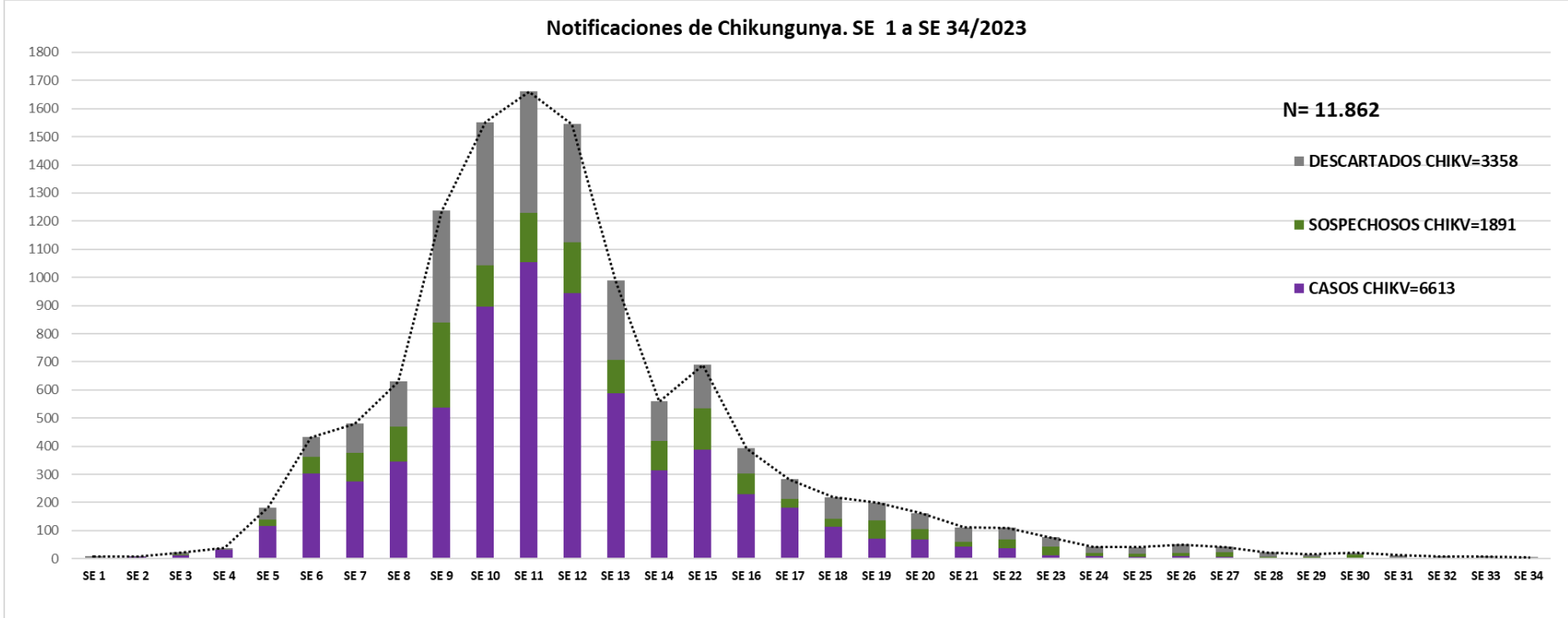
Oficina: Alto Paraná, Ciudad del Este

GRAFICO 1. CURVA DE NOTIFICACIONES DE CHIKUNGUNYA. SE 1 A SE 34 DEL 2023 X REGION SANITARIA – ALTO PARANA

Desde la SE 1 a la SE 34 se acumularon 11.862 notificaciones de Chikungunya, de las cuales el 56% (6613/11862) corresponden a casos confirmado, 16% (1891/11862) a descartados y 28% (3358/11862) a descartados.

Se observó el pico máximo de en la SE 11 (12 al 18 de marzo) con 1660 notificaciones.

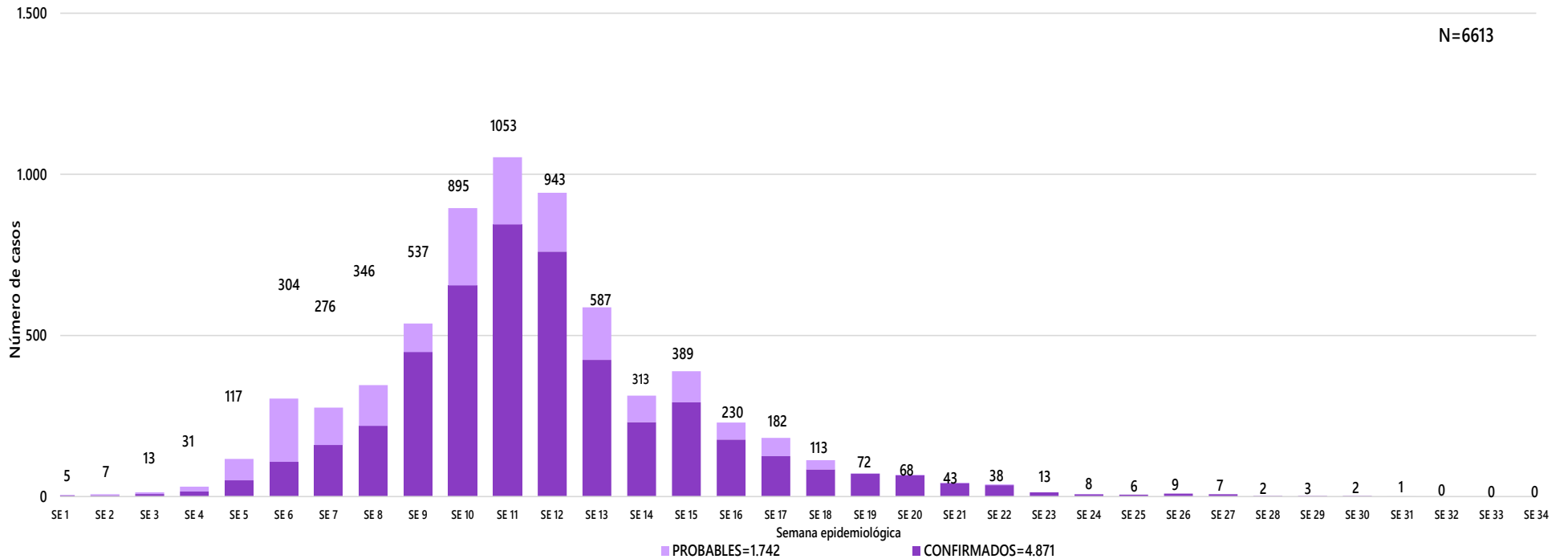
En las últimas semanas se observó una tendencia descendente de notificaciones.



Notificaciones= casos de Chik (confirmados + probables + coinfecciones) + sospechas + descartados

GRAFICO 1. CURVA DE CASOS DE CHIKUNGUNYA. SE 1 A SE 34 DEL 2023 X REGION SANITARIA- ALTO PARANA

CURVA DE CASOS DE CHIKUNGUNYA. SE 1 A SE 34/2023



Desde la SE 1 a la SE 34 se acumularon 6613 casos de Chikungunya, de las cuales el **74%** (4871/6613) corresponden a casos confirmados y **26%**(1742/6613) a probables

Se observó el pico máximo de en la SE 11 (12 al 18 de marzo) con **1053** casos confirmados

En las últimas semanas se observó un descenso de casos.

Casos = casos de Chik (confirmados + probables + coinfecciones)

TABLA 1. CASOS ACUMULADOS DE CHIKUNGUNYA, DE LA SE 1 A LA SE 34/2023 POR DISTRITOS Y BARRIOS DE RESIDENCIA

X REGION SANITARIA – ALTO PARANA

BARRIOS O DISTRITOS	CASOS DE CHIKV	TOTALES
CIUDAD DEL ESTE	3843	3843
DOMINGO MARTINEZ DE IRALA	5	5
DR. JUAN LEON MALLORQUIN	183	183
DR. RAUL PEÑA	1	1
HERNANDARIAS	806	806
IRUÑA	3	3
ITAKYRY	31	31
JUAN E. O'LEARY	24	24
LOS CEDRALES	31	31
MBARACAYU	6	6
MINGA GUAZU	820	820
MINGA PORA	8	8
NARANJAL	6	6
ÑACUNDAY	4	4
PRESIDENTE FRANCO	681	681
SAN ALBERTO	5	5
SAN CRISTOBAL	3	3
SANTA FE DEL PARANA	12	12
SANTA RITA	105	105
SANTA ROSA DEL MONDAY	8	8
TAVAPY	12	12
YGUAZU	16	16
TOTALES		6613

En el departamento del Alto Paraná se reportan 6.613 casos confirmados de chikungunya desde la SE 1 hasta SE 34, actualmente el distrito con mayor número de casos confirmados es Ciudad del Este con 3843.

TABLA 2 . CASOS DE CHIKUNGUNYA, DE LAS ULTIMAS 3 SEMANAS SE 32,33 Y 34/2023 POR DISTRITOS Y BARRIOS DE RESIDENCIA X REGION SANITARIA – ALTO PARANA

DISTRITOS	BARRIOS	NOTIFICACIONES CHIK ULTIMAS 3 SEMANAS	CASOS DE CHIK ULTIMAS 3 SEMANAS
CIUDAD DEL ESTE	AREA 3	1	0
	CHE LA REINA	1	
	SAN JUAN - JARDIN DEL ESTE - 7 A 9 ACARAY	1	
	SD	11	
LOS CEDRALES	CENTRO	1	0
MINGA GUAZU	DOMINGO SABIO	1	0
	SD	3	
	VIRGEN DEL CARMEN	1	
PRESIDENTE FRANCO	SAN SEBASTIAN	1	0
	SD	3	
TOTALES		24	0

Como se puede observar en el distrito de Ciudad del este, Minga Guazú, Presidente Franco se encuentran sin datos (SD) deberá reportarse a través de la ficha epidemiológica queda pendiente realizar un comunicado a todos los servicios de salud acerca de la completitud en el llenado de las fichas epidemiológica ya que la misma es documento oficial del ministerio de salud.

Mapas de Distribución de casos

DISTRITOS DE ALTO PARANÁ	NOTIF
CIUDAD DEL ESTE	16
MINGA GUAZU	5
PRESIDENTE FRANCO	4
HERNANDARIAS	3
SANTA RITA	2
ITAKYRY	1
LOS CEDRALES	1
TOTAL	32

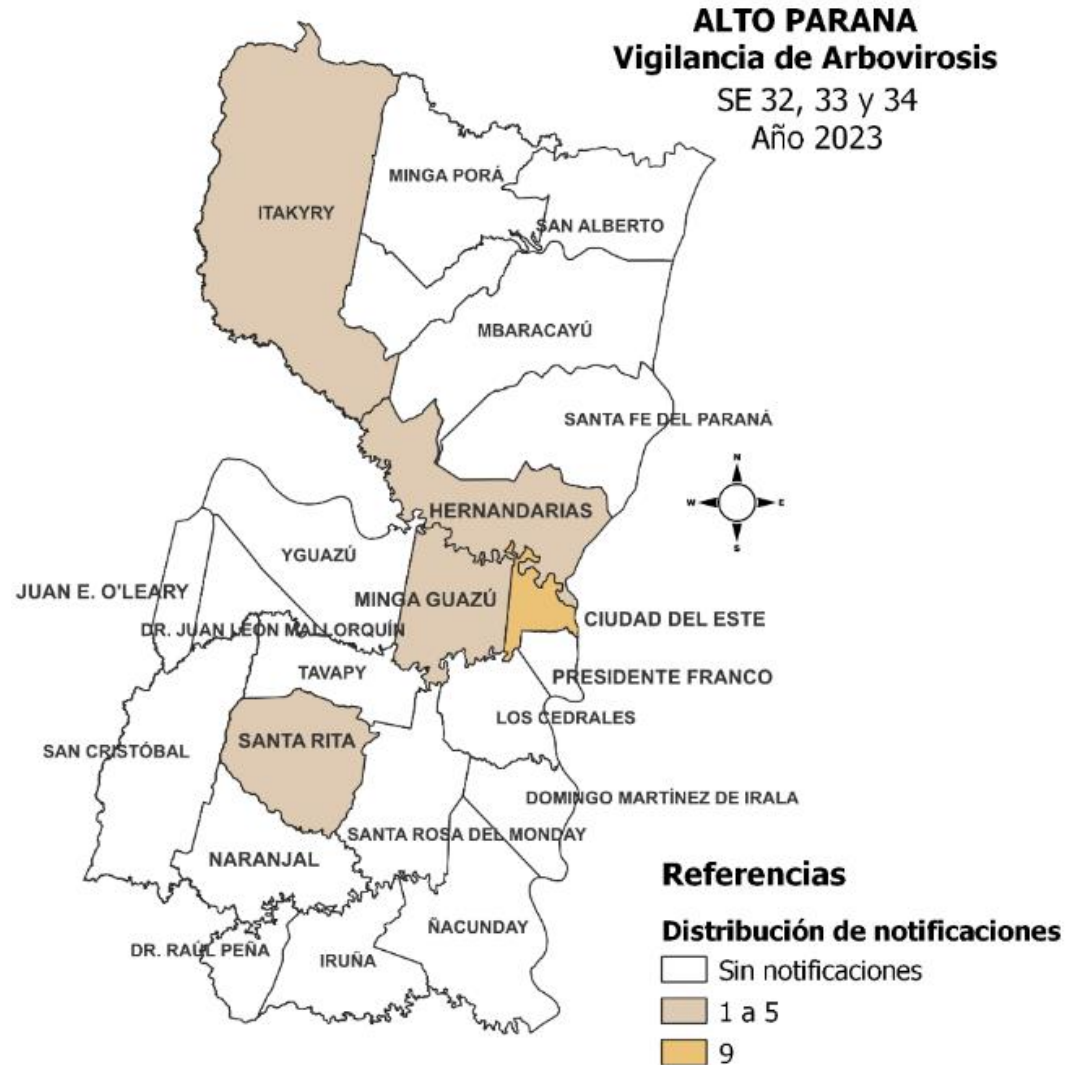


GRAFICO 3. NUMERO TOTAL DE NOTIFICACIONES DE DENGUE DE LA SE 1 A LA SE 34/2023 X REGION SANITARIA- ALTO PARANA

Desde la SE 1 a la SE 34 se acumularon 3596 notificaciones de Dengue, de las cuales el **2%** (62/3596) corresponden a casos **confirmados**.

El **45%** (1616/3596) a casos sospechosos y **53%** (1917/3596) a descartados.

Se observó el pico máximo de en la **SE 9** (26 febrero al 4 marzo) con **713** notificaciones.

En las últimas semanas se observó una tendencia descendente de notificaciones.

Notificaciones= casos de dengue (confirmados + probables + coinfecciones) + sospechas + descartados

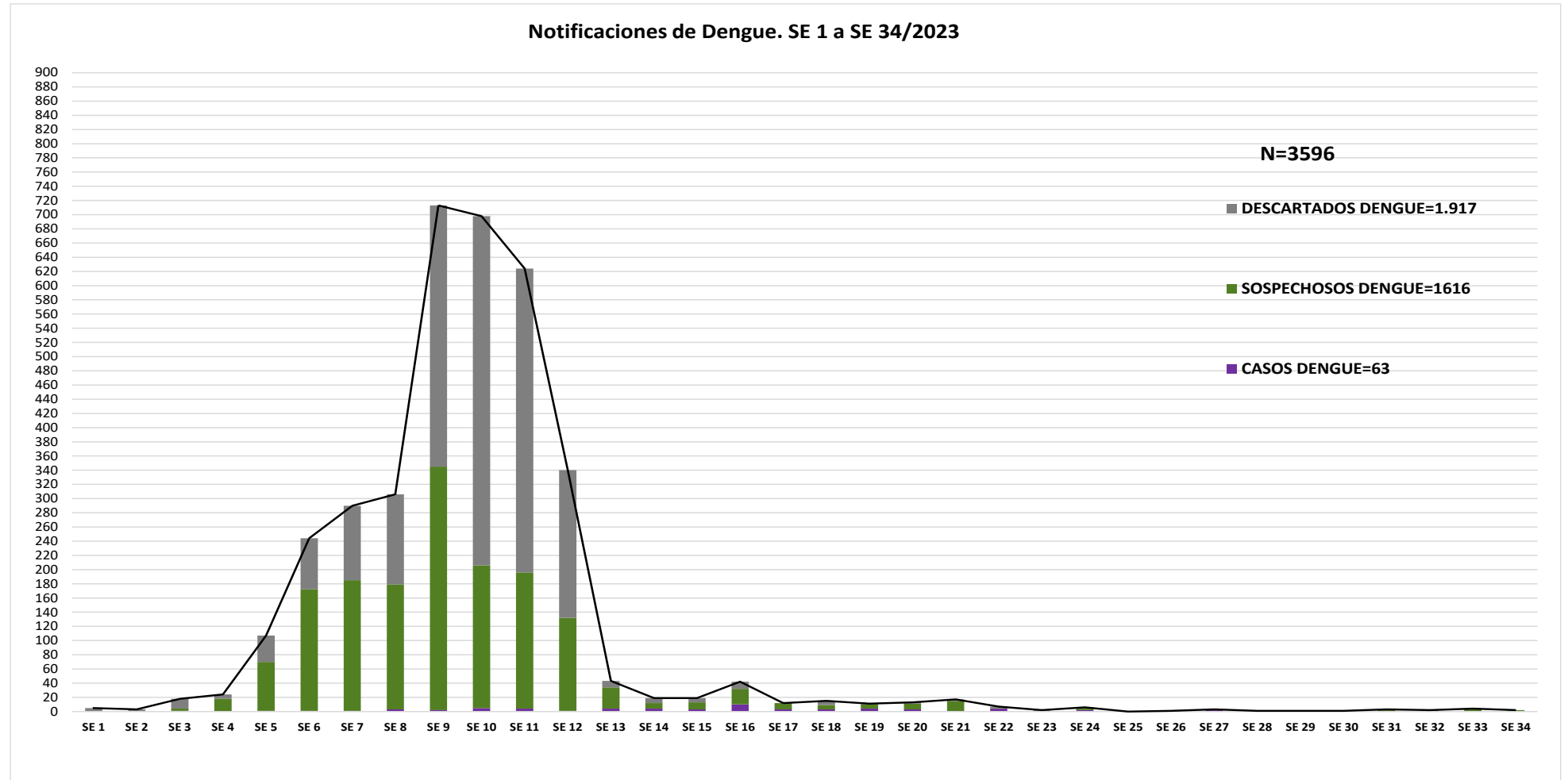
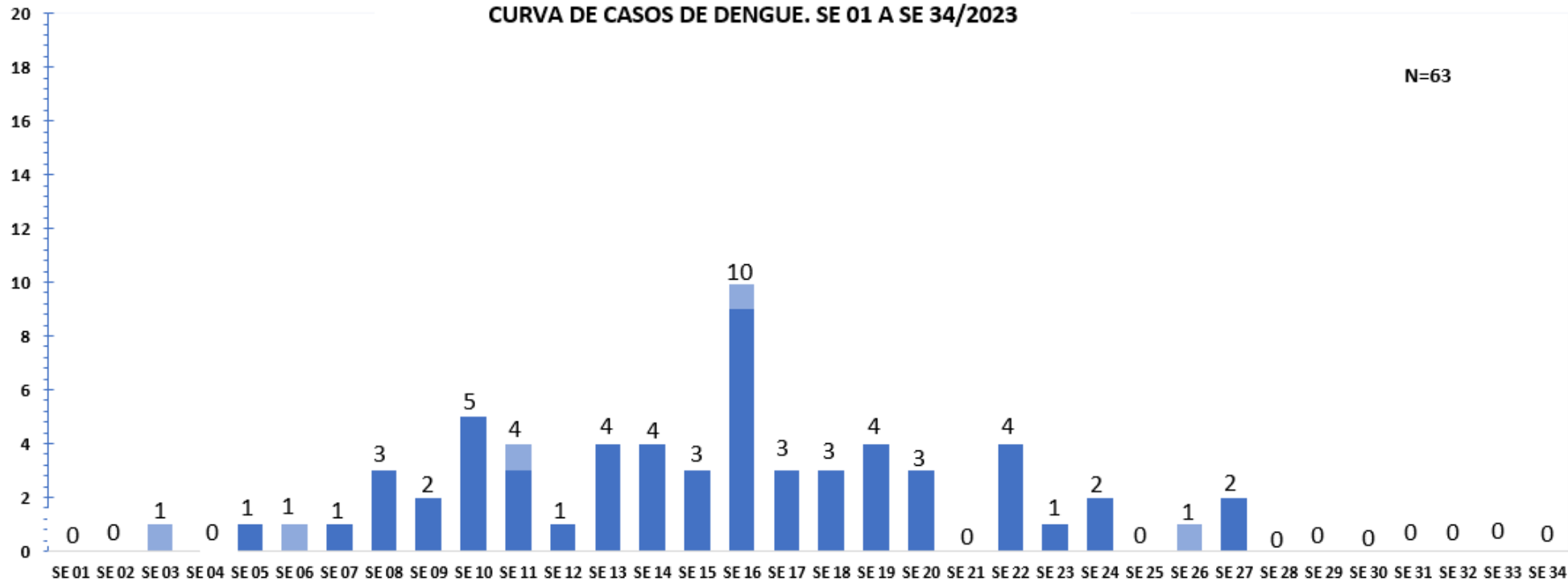


GRAFICO 4. NUMERO TOTAL DE CASOS DE DENGUE DE LA SE 1 A LA SE 34/2023 X REGION SANITARIA- ALTO PARANA

Desde la SE 1 a la SE 34 se acumularon 63 casos de DENGUE, de las cuales el **92%** (58/63) corresponden a casos **confirmados** y **8%**(5/63) a **probables**

Se observó el pico máximo de en la **SE 16** (16 al 2 de abril) con **10** casos confirmados

En las últimas semanas se observó un descenso de casos.



Casos dengue = casos de dengue (confirmados + probables + coinfecciones)

TABLA 4. CASOS DE DENGUE, DE LA SE 1 A LA SE 34/2023 POR DISTRITOS DE RESIDENCIA X REGION SANITARIA – ALTO PARANA

BARRIOS O DISTRITOS	CASOS DE DENGUE	DENGUE-1	DENGUE-2	TOTALES	
CIUDAD DEL ESTE	24	6	4	34	
PRESIDENTE FRANCO					
DOMINGO MARTINES DE IRALA					
DR. RAUL PEÑA	1	1		2	
TAVAPY					
HERNANDARIAS	3	3		6	
DR. JUAN LEON MALLORQUIN					
MINGA GUAZU	3	1		4	
ÑACUNDAY	1			1	
MINGA PORA					
JUAN E. O'LEARY					
SAN ALBERTO		1		1	
LOS CEDRALES					
ITAKYRY					
SAN CRISTOBAL	1			1	
MBARACAYU					
SANTA FE DEL PARANA			1	1	
NARANJAL					
SANTA RITA	12			12	
YGUAZU					
IRUÑA					
SANTA ROSA DEL MONDAY	1			1	
TOTALES		46	12	5	63

El número de casos de Dengue desde la SE 1 a la SE 34 es de 63 casos confirmados, como se puede observar en Ciudad del Este tenemos un mayor número de casos que seria 34 en total, de los cuales 6 son DEN-1 y 4 caso de DEN-2.

TABLA 5: NOTIFICACIONES Y CASOS DE DENGUE, DE LAS ULTIMAS 3 SEMANAS X REGION SANITARIA - ALTO PARANA

DISTRITOS	BARRIOS	NOTIFICACIONES DENGUE ULTIMAS 3 SEMANAS	CASOS DE DENGUE ULTIMAS 3 SEMANAS
CIUDAD DEL ESTE	CAROLINA - LAS MERCEDES - MBURUCUYA	1	0
	LA BLANCA	1	
HERNANDARIAS	SAN RAMON	1	0
	SD	2	
ITAKYRY	ASENT. CHINO CUE - PRIMERA LINEA	1	0
SANTA RITA	CENTRO	1	0
	NUEVA ESPERANZA	1	
TOTALES		8	0

Como se puede observar en el distrito de Hernandarias se encuentra 2 en sin datos (SD) deberá reportarse a través de la ficha epidemiológica queda pendiente realizar un comunicado a todos los servicios de salud acerca de la completitud en el llenado de las fichas epidemiológica ya que la misma es documento oficial del ministerio de salud.

GRAFICO 5. NUMERO TOTAL DE NOTIFICACIONES DE ZIKA DE LA SE 1 A LA SE 34/2023 X REGION SANITARIA – ALTO PARANA

Desde la SE1 hasta SE 34 se han registrado 3.189 notificaciones de las cuales el 851 son sospechosas y 2.338 negativos actualmente no se encuentran casos positivos de Zika.

Notificaciones= casos de zika (confirmados + probables) + sospechas + descartados

