

BOLETIN SEMANAL

ARBOVIROSIS

I REGION SANITARIA-CONCEPCION

SE1 A SE 34/2023 (del 01 de enero al 26 de agosto de 2023)

Descripción

Este boletín contiene información actualizada de la Situación Epidemiológica de Arbovirosis: Dengue, Zika y Chikungunya.

Los datos presentados, tienen como fuente principal la base nacional de la Vigilancia de Arbovirosis.

Consideraciones

El contenido de este boletín puede modificarse según la dinámica de la vigilancia de las Arbovirosis: Dengue, Chikungunya y Zika.

Las notificaciones de Arbovirosis se definen operacionalmente, en este boletín, a partir de la Resolución N° 0335/2023 "Criterios de definición de casos de arbovirosis: dengue, chikungunya y zika".

Remitirse a este documento oficial para conocer las definiciones epidemiológicas de caso, utilizados en este material.

ELABORADO POR LA UNIDAD EPIDEMIOLOGICA REGIONAL

Epidemiólogo Regional:

Lic. Luciana Echeverría Acosta

Correo electrónico:

uerconcepcion@gmail.com

Unidad Epidemiológica Regional: primera Región Sanitaria, Concepción.

Oficina: Concepción.

GRAFICO 1. CURVA DE NOTIFICACIONES DE CHIKUNGUNYA. SE 1 A SE 34 DEL 2023 | REGION SANITARIA-CONCEPCION

Desde la SE 1 a la SE 34 se acumularon 3465 notificaciones de Chikungunya, de las cuales el **64%** (2202/3465) corresponden a casos, **9%**(309/3465) a descartados y **28%** (954/3465) a descartados.

Se observó el pico máximo de en la SE 11 () con **473** notificaciones.

En las últimas semanas se observó una tendencia descendente de notificaciones.

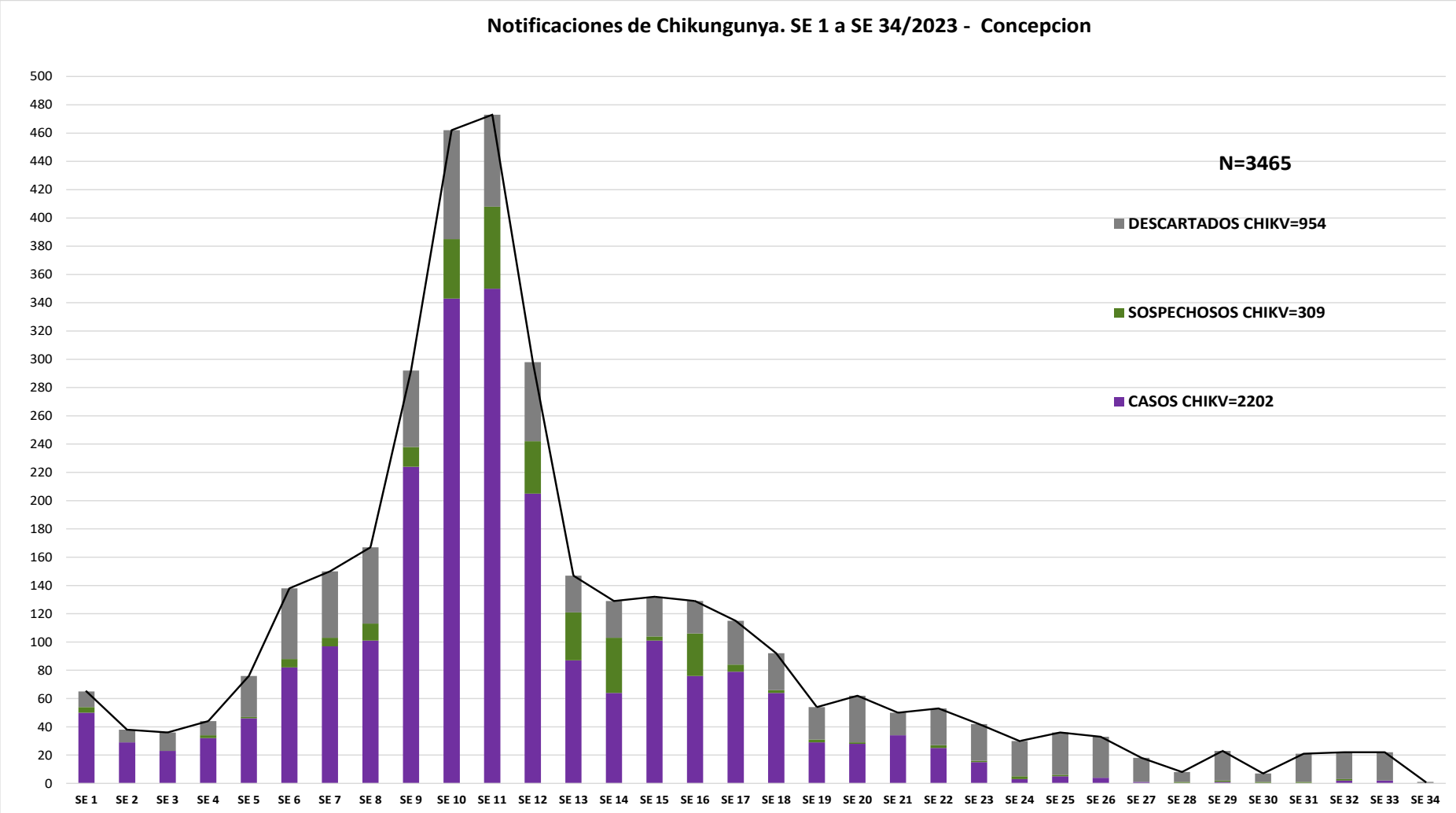
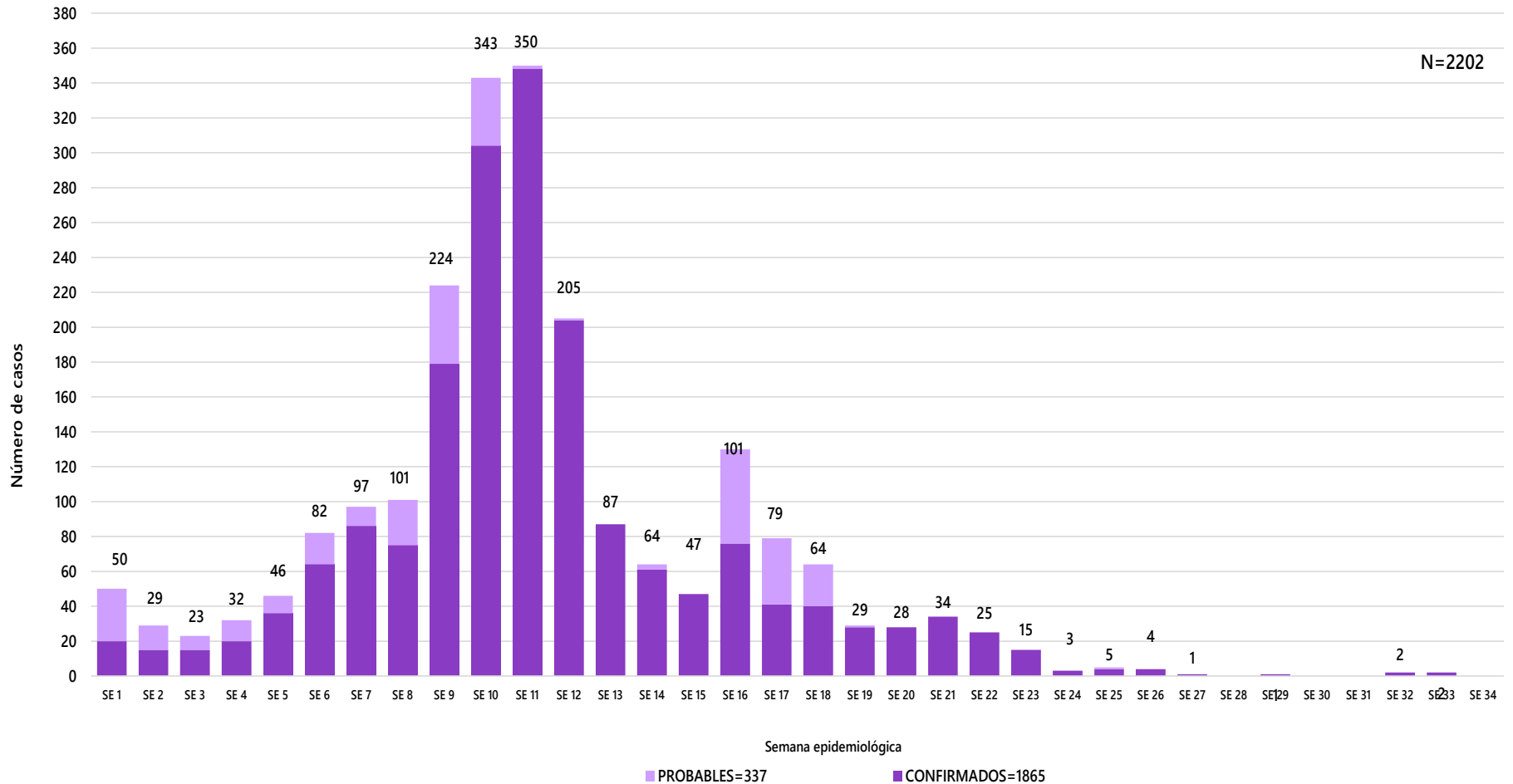


GRAFICO 1. CURVA DE CASOS DE CHIKUNGUNYA. SE 1 A SE 34 DEL 2023 I REGION SANITARIA-CONCEPCION

CURVA DE CASOS DE CHIKUNGUNYA. SE 1 A SE 34/2023 - CONCEPCION



Desde la SE 1 a la SE 34 se acumularon 2202 casos de Chikungunya, de las cuales el **85%** (1865/2202) corresponden a casos confirmados y **15%**(337/2202) a probables

Se observó el pico máximo de en la SE 11(5 al 11 de febrero) con **350** notificaciones.

En las últimas semanas se observó un descenso de casos.

TABLA 1. CASOS ACUMULADOS DE CHIKUNGUNYA, DE LA SE 1 A LA SE 34/2023 POR DISTRITOS Y BARRIOS DE RESIDENCIA

I REGION SANITARIA-CONCEPCION

BARRIOS O DISTRITOS	CASOS DE CHIKV	TOTALES
CONCEPCION	1579	1579
HORQUETA	355	355
BELEN	65	65
LORETO	63	63
YBY YAU	41	41
SAN LAZARO	32	32
AZOTEY	21	21
SGTO JOSE FELIX LOPEZ	17	17
SAN ALFREDO	10	10
SAN CARLOS	8	8
PASO BARRETO	6	6
ARROYITO	5	5
TOTALES	2202	2202

Los distritos con mayor cantidad de casos de chikungunya son Concepción y Horqueta con el 88% de los casos

GRAFICO 3. NUMERO TOTAL DE NOTIFICACIONES DE DENGUE DE LA SE 1 A LA SE 34/2023 I REGION SANITARIA-CONCEPCION

Desde la SE 1 a la SE 34 se acumularon 2909 notificaciones de Dengue, de las cuales el 20% (588/2904) corresponden a casos, 56% (1632/2904) a sospechosos y 24% (682/2904) a descartados.

Se observó el pico máximo de en la SE 11 () con 348 notificaciones.

En las últimas semanas se observó una tendencia descendente de notificaciones.

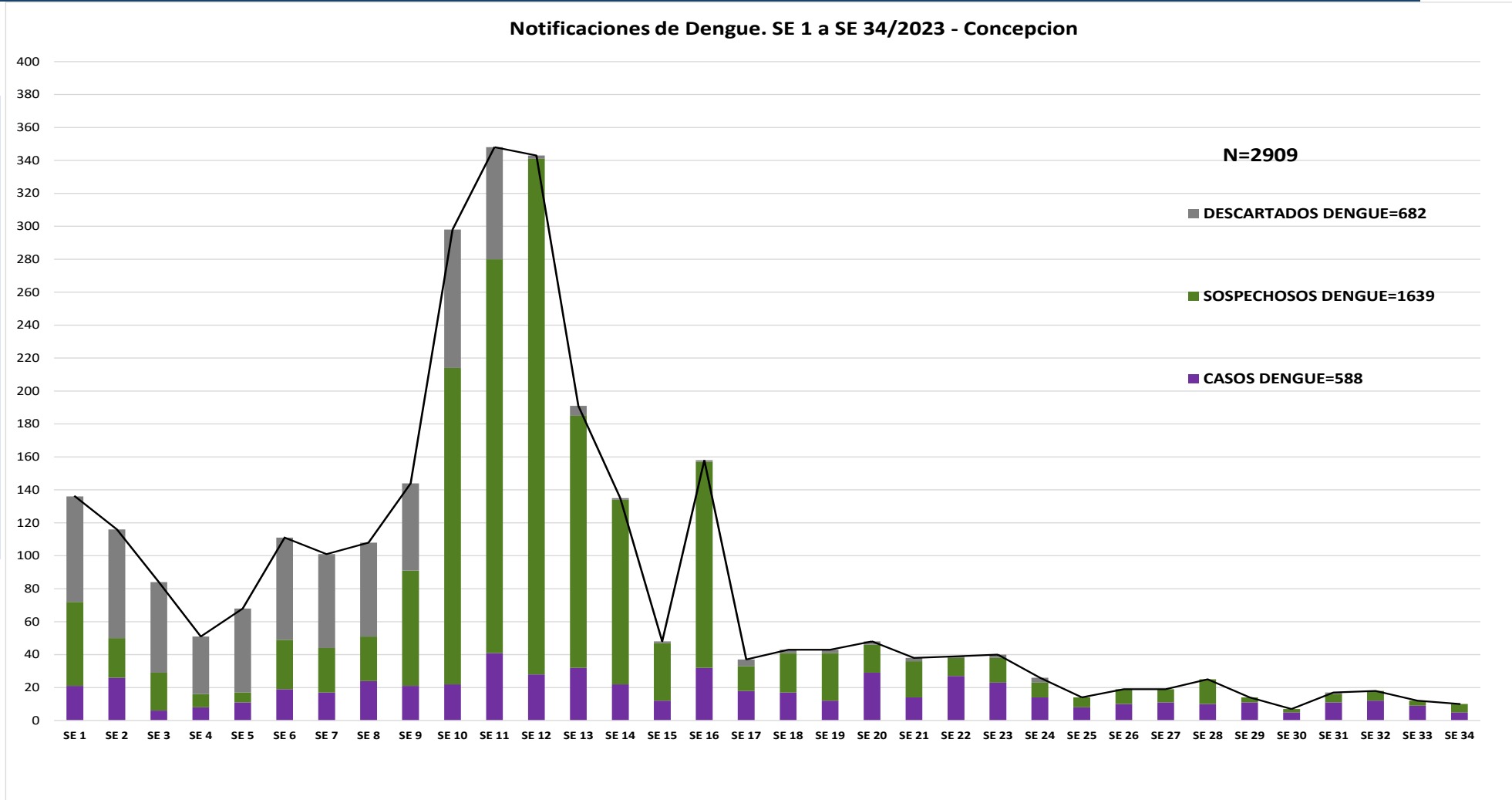


GRAFICO 4. NUMERO TOTAL DE CASOS DE DENGUE DE LA SE 1 A LA SE 34/2023 I REGION SANITARIA-CONCEPCION

Desde la SE 1 a la SE 34 se acumularon 588 casos de dengue, de las cuales el 75% (441/488) corresponden a casos confirmados y 25%(147/588) a probables

Se observó el pico máximo de en la SE 11(12 al 18 de marzo) con 41 notificaciones.

En las últimas semanas se observó un descenso de casos

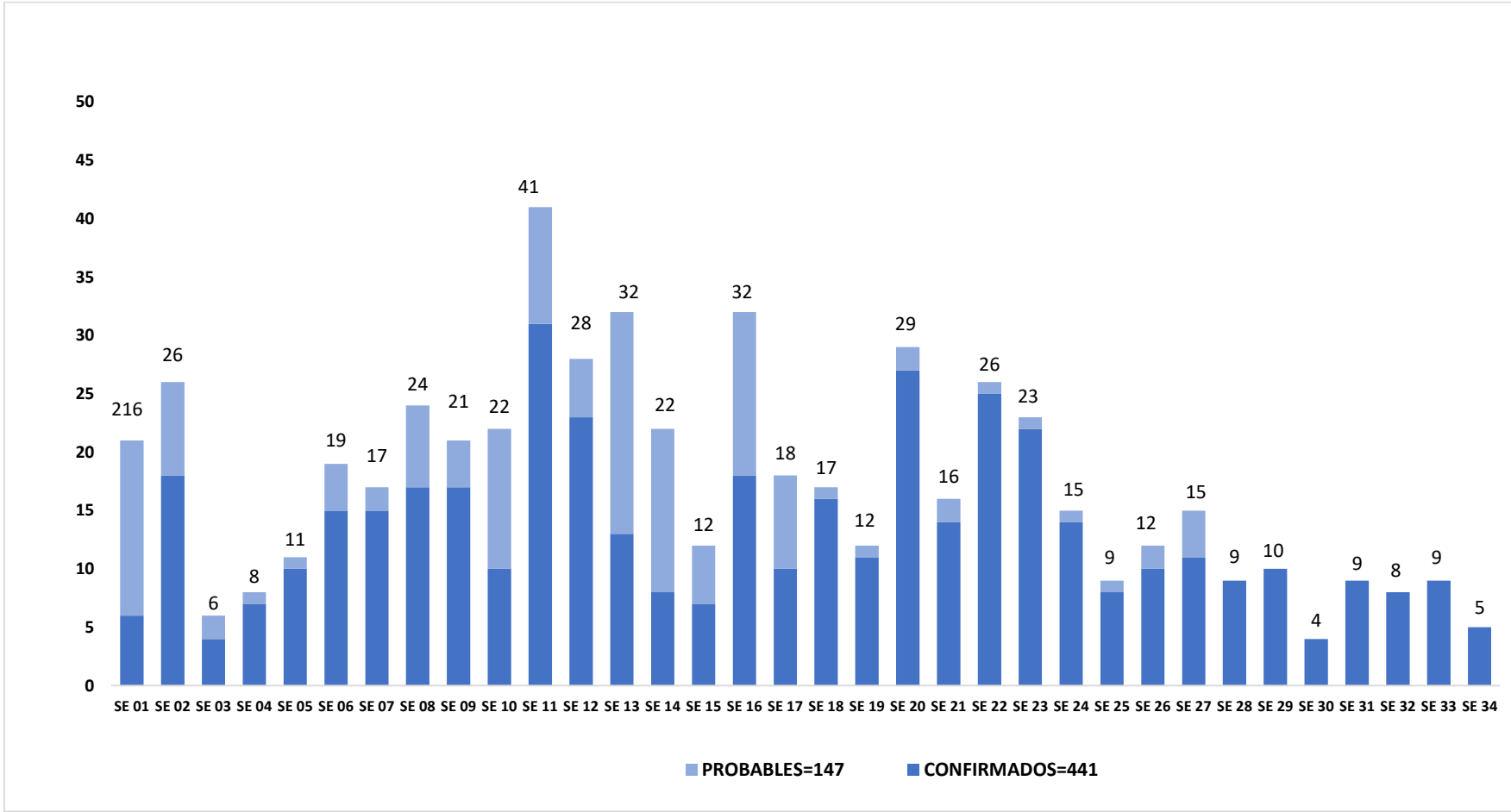


TABLA 4. CASOS DE DENGUE, DE LA SE 1 A LA SE 28/2023 POR DISTRITOS DE RESIDENCIA I REGION SANITARIA-CONCEPCION

BARRIOS O DISTRITOS	CASOS DE DENGUE	DENGUE-1	DENGUE-2	TOTALES
CONCEPCION	309	133	12	454
SAN LAZARO	52	8		60
SGTO JOSE FELIX LOPEZ	17	6		23
HORQUETA	14	5		19
SAN ALFREDO	8	3	1	12
LORETO	4		1	5
ARROYITO	2	1	1	4
BELEN	2	2		4
YVY YAU	1	1	1	3
SAN CARLOS	3			2
PASO BARRETO	1			1
TOTALES	413	159	16	588

La tabla 4 nos muestra la distribución de casos según distritos el 77% de los casos son del distrito de Concepción y el 23 % distribuidos en los demás distritos

GRAFICO 5. NUMERO TOTAL DE NOTIFICACIONES DE ZIKA DE LA SE 1 A LA SE 34/2023 I REGION SANITARIA-CONCEPCION

En lo que va del año se tuvo 181 notificaciones para Zika, de los cuales 91% (166/181). No se tuvo caso de zika en el departamento.

