

BOLETIN SEMANAL

ARBOVIROSIS

XVI REGION SANITARIA-BOQUERON

SE1 A SE 37/2023 (del 01 de enero al 16 de agosto de 2023)

Descripción

Este boletín contiene información actualizada de la Situación Epidemiológica de Arbovirosis: Dengue, Zika y Chikungunya.

Los datos presentados, tienen como fuente principal la base nacional de la Vigilancia de Arbovirosis.

Consideraciones

El contenido de este boletín puede modificarse según la dinámica de la vigilancia de las Arbovirosis: Dengue, Chikungunya y Zika.

Las notificaciones de Arbovirosis se definen operacionalmente, en este boletín, a partir de la Resolución N° 0335/2023 "Criterios de definición de casos de arbovirosis: dengue, chikungunya y zika".

Remitirse a este documento oficial para conocer las definiciones epidemiológicas de caso, utilizados en este material.

ELABORADO POR LA UNIDAD EPIDEMIOLOGICA REGIONAL

Epidemiólogo Regional:

Lic. Hugo Daniel Paredes Núñez

Correo electrónico:

uerxvirsboqueron@outlook.es

Unidad Epidemiológica Regional:

Décimo Sexta Región Sanitaria, Boquerón.

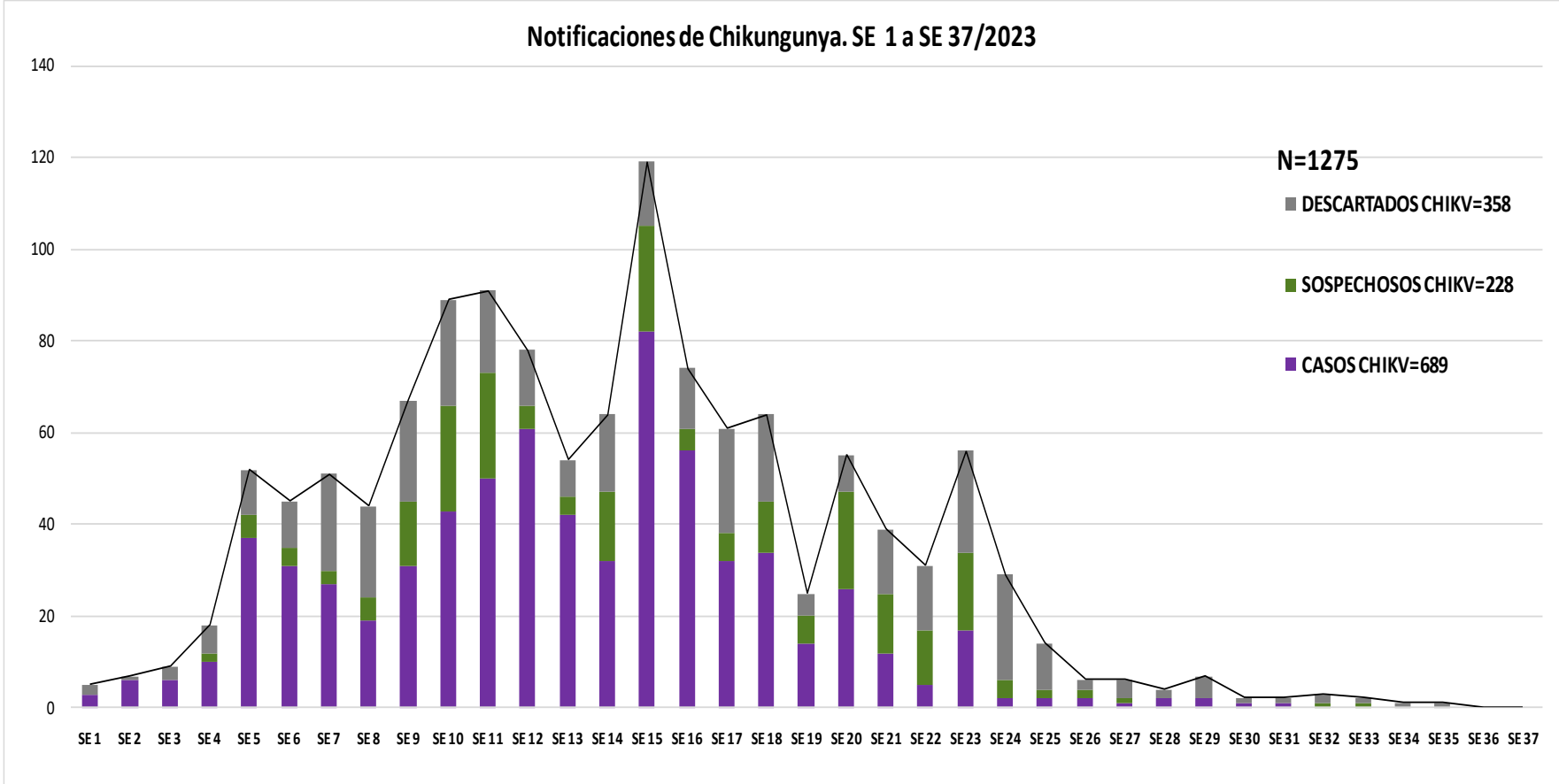
Oficina: Mariscal Estigarribia.

GRAFICO 1. CURVA DE NOTIFICACIONES DE CHIKUNGUNYA. SE 1 A SE 37 DEL 2023 XVI REGION SANITARIA-BOQUERON

Desde la SE 1 a la SE 37 se acumularon 1275 notificaciones de Chikungunya, del total de las notificaciones el 54% corresponden a casos, 18% de sospechosos y el 28% descartados

Observamos un aumento de las notificaciones en la SE9 hasta la 11, mostrándose un descenso brusco que vuelve a tener su pico mas alto en la SE15

En las últimas semanas se observa una tendencia descendente de notificaciones.



Fuente: Base de datos del Sistema de Arbovirosis V2. Programa Nacional de Enfermedades Vectoriales-DIVET-DGVS.

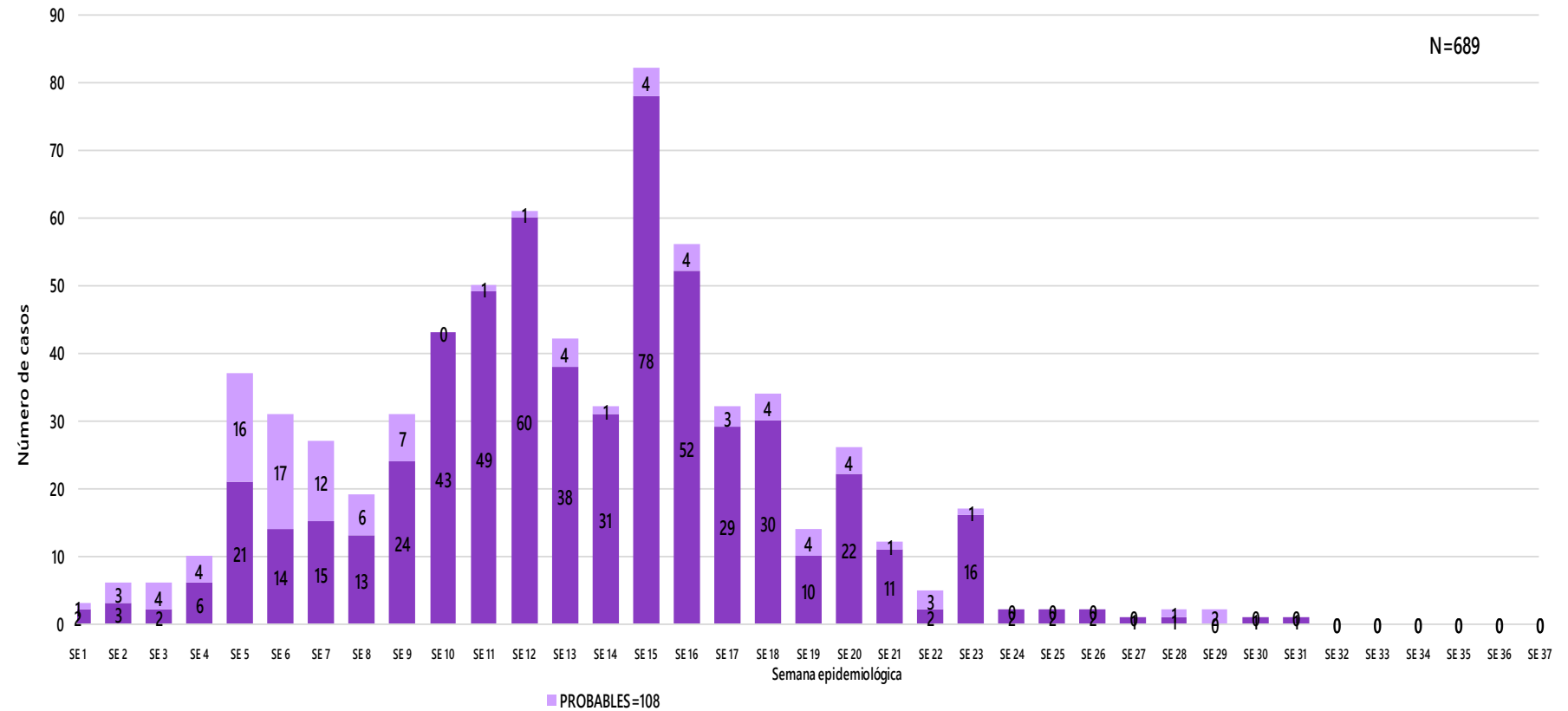
GRAFICO 1. CURVA DE CASOS DE CHIKUNGUNYA. SE 1 A SE 37 DEL 2023 XVI REGION SANITARIA-BOQUERON

Desde la SE 1 a la SE 37 se acumularon 689 casos de Chikungunya, de las cuales el **84%** corresponden a casos confirmados y **16%** a probables.

Se observó el pico máximo de en la SE 15 (9 al 15 de abril) con **82** notificaciones.

En las últimas semanas se observó un descenso de casos.

CURVA DE CASOS DE CHIKUNGUNYA. SE 1 A SE 37/2023



Fuente: Base de datos del Sistema de Arbovirosis V2. Programa Nacional de Enfermedades Vectoriales-DIVET-DGVS.

TABLA 1. CASOS ACUMULADOS DE CHIKUNGUNYA, DE LA SE 1 A LA SE 37/2023 POR DISTRITOS DE RESIDENCIA

XVI REGION SANITARIA-BOQUERON

DISTRITOS	CASOS DE CHIKV	CHIK/DENGUE	TOTALES
Mariscal Estigarribia	428	6	434
Loma Plata	135	15	150
Filadelfia	105	0	105
TOTALES	668	21	689

Los casos confirmados de chikungunya distribuidos por distritos, se puede observar con mayor número de casos en el distrito de Mariscal Estigarribia

TABLA 2 . CASOS DE CHIKUNGUNYA, DE LAS ULTIMAS 3 SEMANAS SE 35,36 Y 37/2023 POR DISTRITOS DE RESIDENCIA

XVI REGION SANITARIA-BOQUERON

DISTRITOS	NOTIFICACIONES CHIK ULTIMAS 3 SEMANAS	CASOS DE CHIK ULTIMAS 3 SEMANAS
Mariscal Estigarribia	1	0
Loma Plata	0	0
Filadelfia	0	0
TOTALES	1	0

En las ultimas 3 semanas no se registraron casos confirmados de chikungunya en los distritos del departamento.

GRAFICO 3. NUMERO TOTAL DE NOTIFICACIONES DE DENGUE DE LA SE 1 A LA SE 37/2023 XVI REGION SANITARIA-BOQUERON

Desde la SE 1 a la SE 37 se acumularon 3310 notificaciones de Dengue, de las cuales el 42% corresponden a casos, 27% a sospechosos y 31% a descartados.

Se observó el pico máximo de en la SE 16 (16 al 22 de abril) con **248** notificaciones.

En las últimas semanas se observó una tendencia descendente de notificaciones.

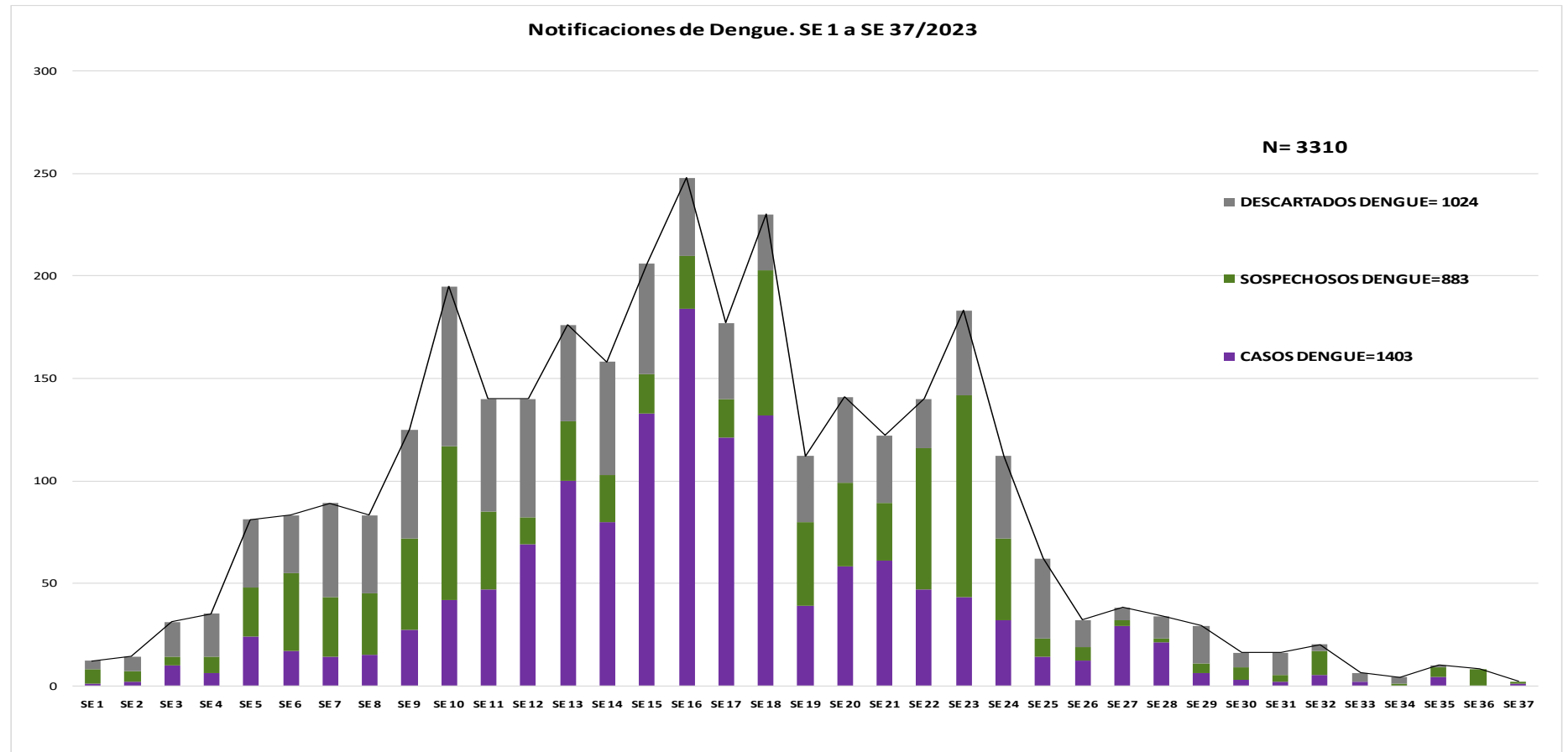


GRAFICO 4. NUMERO TOTAL DE CASOS DE DENGUE DE LA SE 1 A LA SE 37/2023 XVI REGION SANITARIA-BOQUERON

Desde la SE 1 a la SE 37 se acumularon 1403 casos de dengue (confirmados * probables).

El mayor pico se registró en la SE 16 con 184 casos.

En las ultimas semanas se observó descenso de casos.

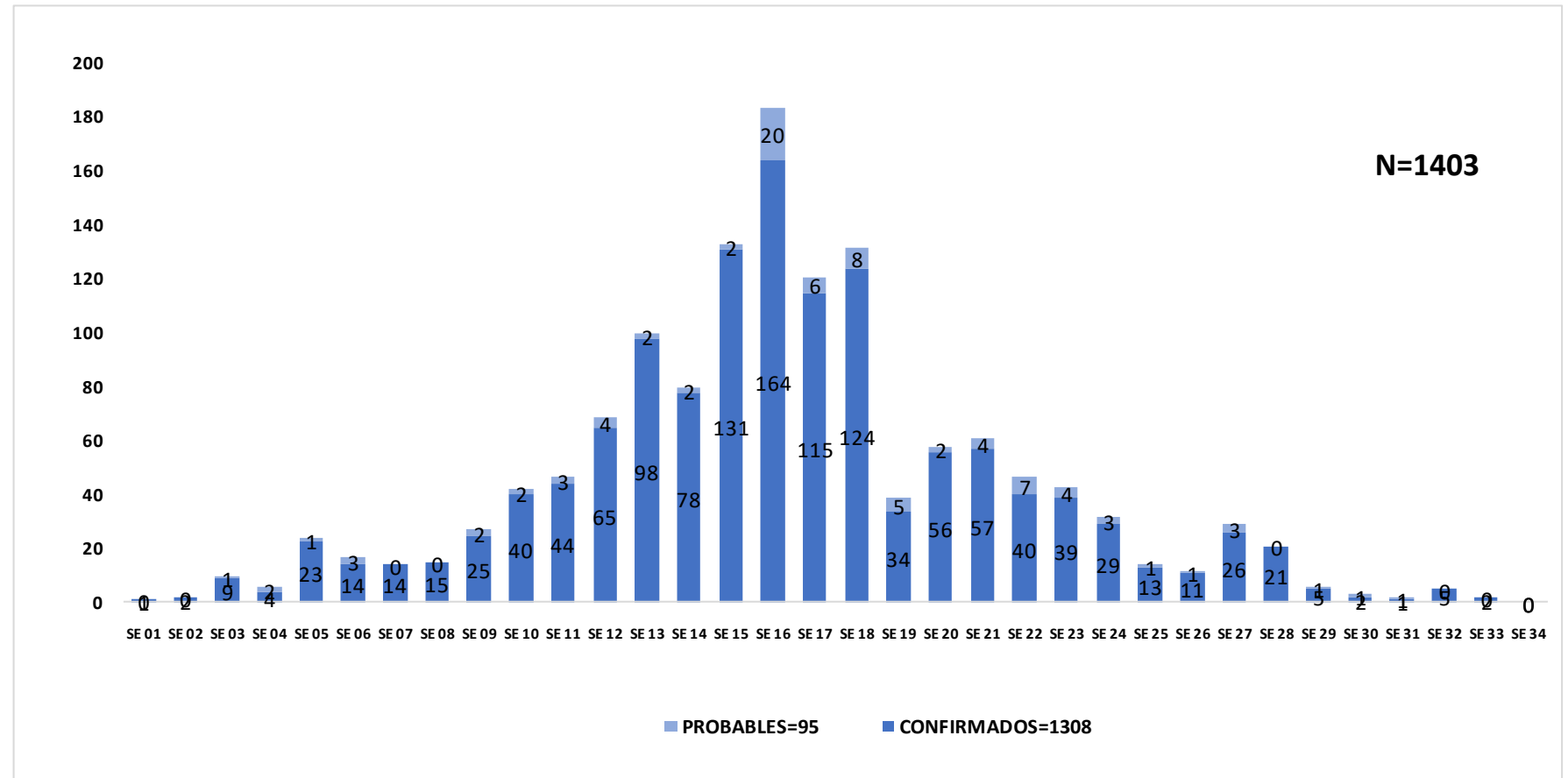


TABLA 4. CASOS DE DENGUE, DE LA SE 1 A LA SE 37/2023 POR DISTRITOS DE RESIDENCIA XVI REGION SANITARIA-BOQUERON

DISTRITOS	CASOS DE DENGUE	DENGUE-1	DENGUE-2	TOTALES
Loma Plata	779	6	10	795
Mariscal Estigarribia	94	246	165	505
Filadelfia	22	72	9	103
TOTALES	895	324	185	1403

Se presentan casos de Dengue en todos los distritos del Departamento, al igual la co-circulación de DEN1 y DEN2.

TABLA 5: NOTIFICACIONES Y CASOS DE DENGUE, DE LAS ULTIMAS 3 SEMANAS SE 35, 36 Y 37/2023 POR DISTRITO DE RESIDENCIA- XVI REGION SANITARIA-BOQUERON

DISTRITOS	NOTIFICACIONES DENGUE ULTIMAS 3 SEMANAS	CASOS DE DENGUE ULTIMAS 3 SEMANAS
Loma Plata	1	0
Mariscal Estigarribia	16	5
Filadelfia	3	0
TOTALES	20	5

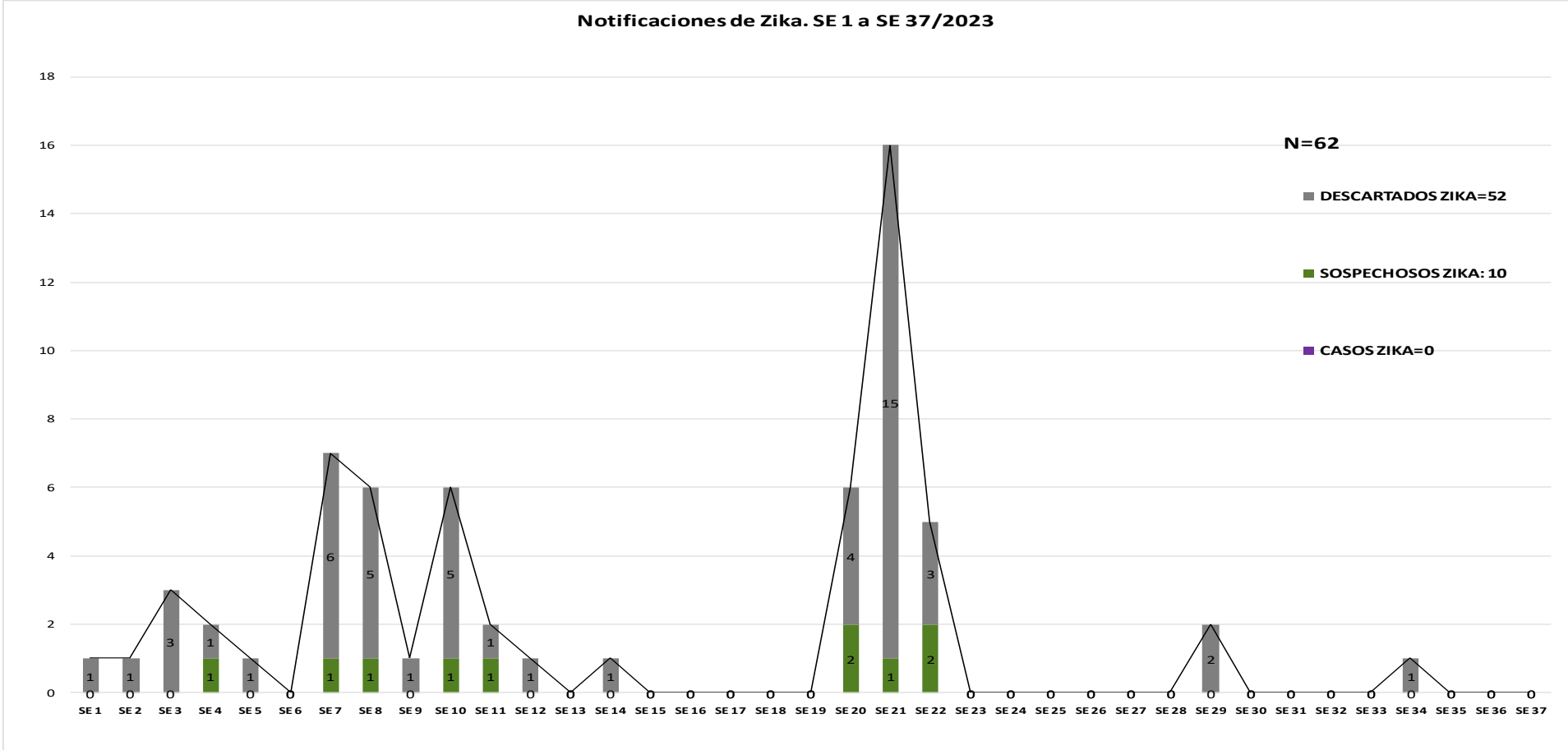
En las ultimas 3 semanas se registran casos de Dengue en el distrito de Mariscal Estigarribia

GRAFICO 5. NUMERO TOTAL DE NOTIFICACIONES DE ZIKA DE LA SE 1 A LA SE 37/2023 XVI REGION SANITARIA-BOQUERON

En este grafico se presenta el número de notificaciones de Zika.

Las notificaciones de sospechas de hasta la SE 22.

No se registran casos confirmados en el departamento.



Fuente: Base de datos del Sistema de Arbovirosis V2. Programa Nacional de Enfermedades Vectoriales-DIVET-DGVS.