

BOLETIN SEMANAL

ARBOVIROSIS

XIII REGION SANITARIA - AMAMBAY

SE1 A SE 37/2023 (del 01 de enero al 16 de setiembre de 2023)

Descripción

Este boletín contiene información actualizada de la Situación Epidemiológica de Arbovirosis: Dengue, Zika y Chikungunya.

Los datos presentados, tienen como fuente principal la base nacional de la Vigilancia de Arbovirosis.

Consideraciones

El contenido de este boletín puede modificarse según la dinámica de la vigilancia de las Arbovirosis: Dengue, Chikungunya y Zika.

Las notificaciones de Arbovirosis se definen operacionalmente, en este boletín, a partir de la Resolución N° **0335/2023** "Criterios de definición de casos de arbovirosis: dengue, chikungunya y zika".

Remitirse a este documento oficial para conocer las definiciones epidemiológicas de caso, utilizados en este material.

ELABORADO POR LA UNIDAD EPIDEMIOLOGICA REGIONAL

Epidemiólogo Regional:

Dra. MSc. Ingrid Helena Gennaro Campos

Correo electrónico:

epidemiologiaamambayuer13@gmail.com

Unidad Epidemiológica Regional: Décima Tercera
Región Sanitaria, Amambay.

Oficina: Pedro Juan Caballero.

GRAFICO 1. CURVA DE NOTIFICACIONES DE CHIKUNGUNYA. SE 1 A SE 37 DEL 2023 XIII REGION SANITARIA- AMAMABAY

Desde la SE 1 a la SE 37 se acumularon 4354 notificaciones de Chikungunya, de las cuales el **78%** (3413/4354) corresponden a casos, **20%** (867/4354) a descartados y **2%** (74/4354) sospechosos. Se observó el pico máximo de en la SE 12 (5 al 11 de febrero) con **2.818** notificaciones.

En las últimas semanas se observó una tendencia descendente de notificaciones.

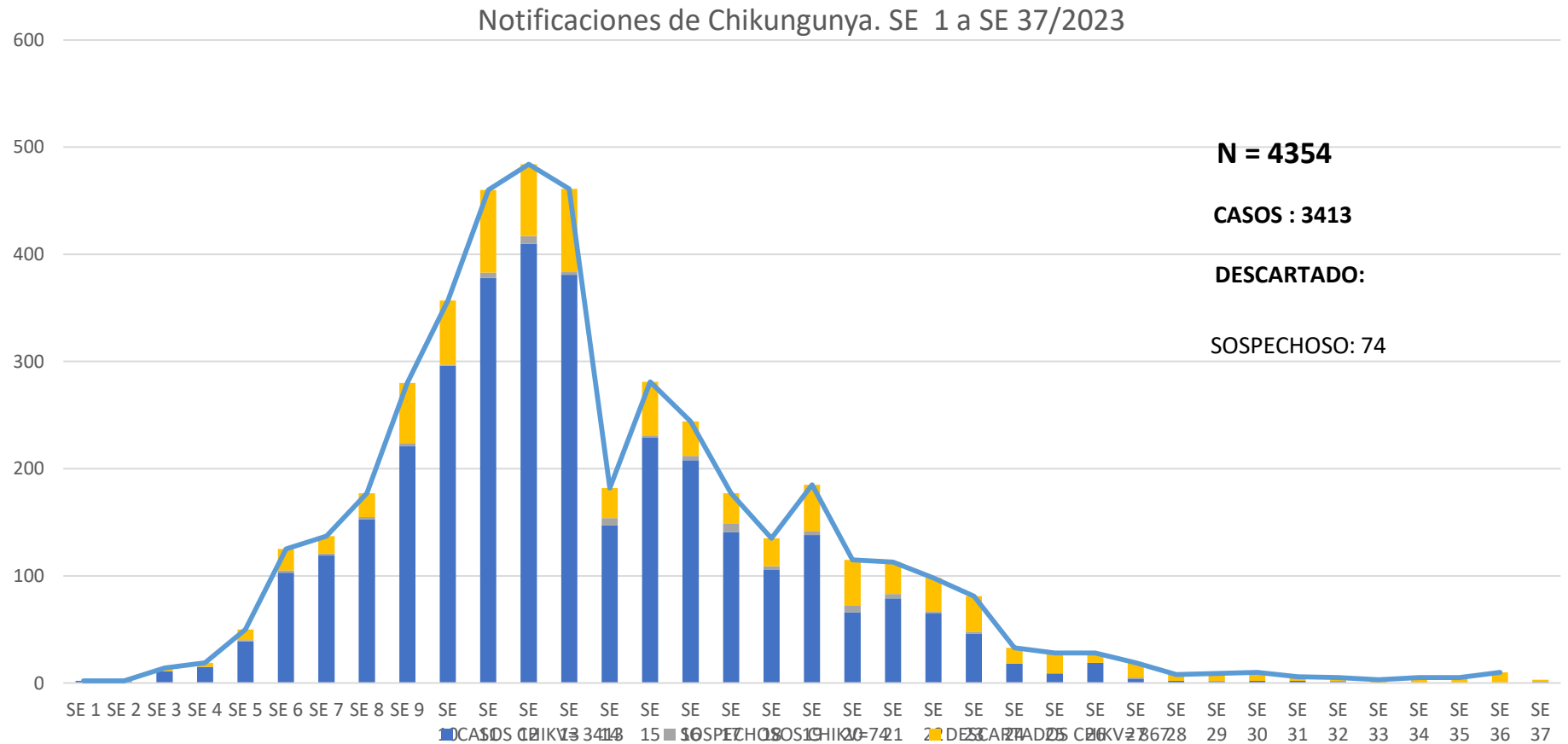


GRAFICO 1. CURVA DE CASOS DE CHIKUNGUNYA. SE 1 A SE 37 DEL 2023 XIII REGION SANITARIA AMAMBAY

Desde la SE 1 a la SE 37 se acumularon 3412 notificaciones de Chikungunya, de las cuales el **98%** (3353/3412) corresponden a casos confirmados, **2%** (59/3412) a probable.

Se observó el pico máximo de en la SE 12 (5 al 11 de febrero) con **2.818** notificaciones.

En las últimas semanas se observó una tendencia descendente de notificaciones.

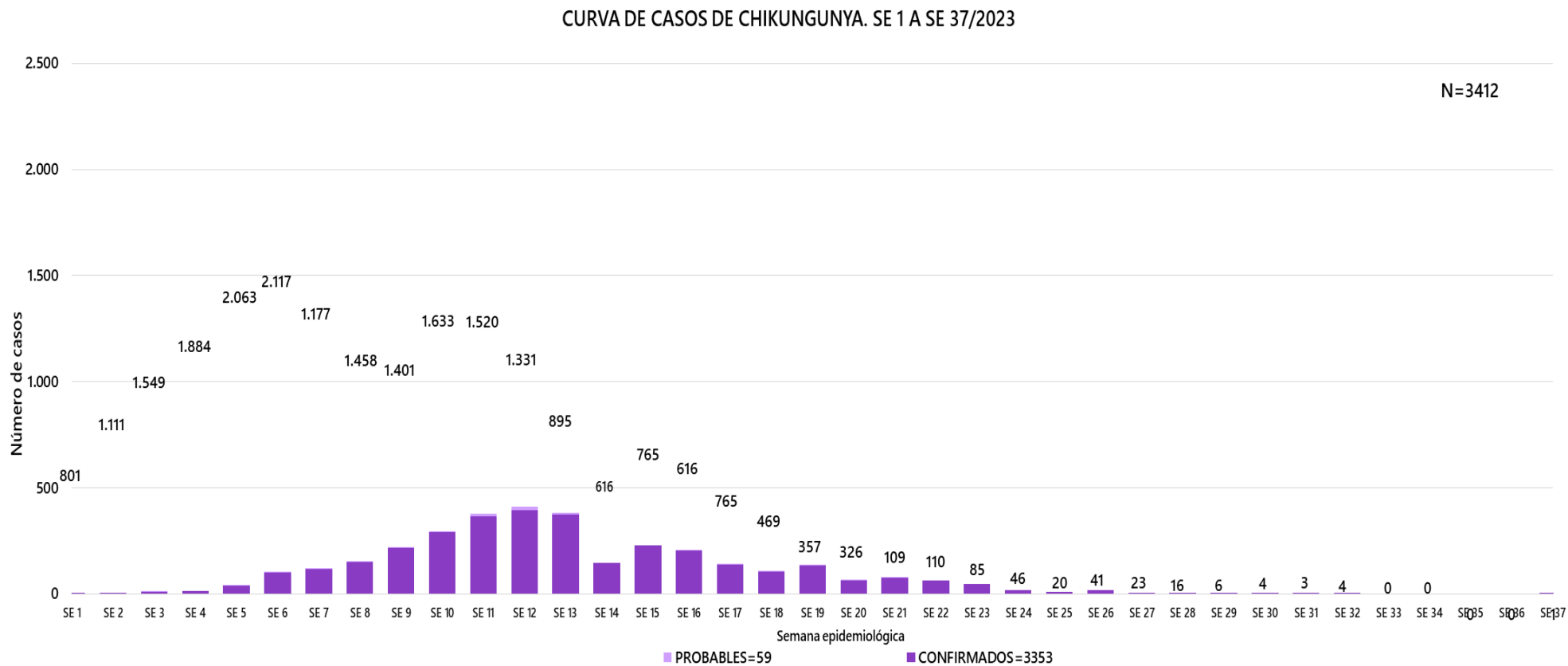


TABLA 1. CASOS ACUMULADOS DE CHIKUNGUNYA, DE LA SE 1 A LA SE 37/2023 POR DISTRITOS Y BARRIOS DE RESIDENCIA

XIII REGION SANITARIA- AMAMBAY

BARRIOS O DISTRITOS	CASOS DE CHIKV	COINFECCION DENGUE,CHIKUNGUNYA	TOTALES
BELLA VISTA	303	7	310
CAPITAN BADO	131	0	131
CERRO CORA	18	0	18
KARAPA'I	8	0	8
PEDRO JUAN CABALLERO	3858	2	3860
ZANJA PYTA	27	0	27
TOTALES	4345	9	4354

Chicungunya: 4345 casos confirmados con identificación de circulación en todos los distritos.

Los casos confirmados por distrito: PJC (3858), Capitán Bado (131), Bella Vista (303), Zanja Pyta (27), Karapa`i(8) y Cerro Cora (18).

Con una **confección** en algunos **distritos;** PJC (2), y Bella Vista (9).

TABLA 2 . CASOS DE CHIKUNGUNYA, DE LAS ULTIMAS 3 SEMANAS SE 35, 36 Y 37/2023 POR DISTRITOS Y BARRIOS DE RESIDENCIA

XIII REGION SANITARIA- AMAMBAY

DISTRITOS	BARRIOS	NOTIFICACIONES CHIK ULTIMAS 3 SEMANAS	CASOS DE CHIK ULTIMAS 3 SEMANAS
PEDRO JUAN CABALLERO	SD	1	0
PEDRO JUAN CABALLERO	ASENT. SANTA ANA	1	0
PEDRO JUAN CABALLERO	CALLEJON GENES	1	0
PEDRO JUAN CABALLERO	COLONIA MAFUCCI	1	0
PEDRO JUAN CABALLERO	COM INDIG ITAJU	1	0
PEDRO JUAN CABALLERO	GENERAL GENES	2	0
PEDRO JUAN CABALLERO	GUARANI	2	0
PEDRO JUAN CABALLERO	GUILLERMINA	1	0
PEDRO JUAN CABALLERO	JARDIN AURORA	3	0
PEDRO JUAN CABALLERO	MARISCAL ESTIGARRIBIA	1	0
PEDRO JUAN CABALLERO	OBRERO	1	1
PEDRO JUAN CABALLERO	PERPETUO SOCORRO CENTRO	2	0
PEDRO JUAN CABALLERO	SAN ANTONIO	1	0
PEDRO JUAN CABALLERO	SAN GERARDO	1	0
PEDRO JUAN CABALLERO	VILLA TERESA	1	0
TOTALES		20	1

Mapas de Distribución de casos. Por distritos de AMAMABAY.

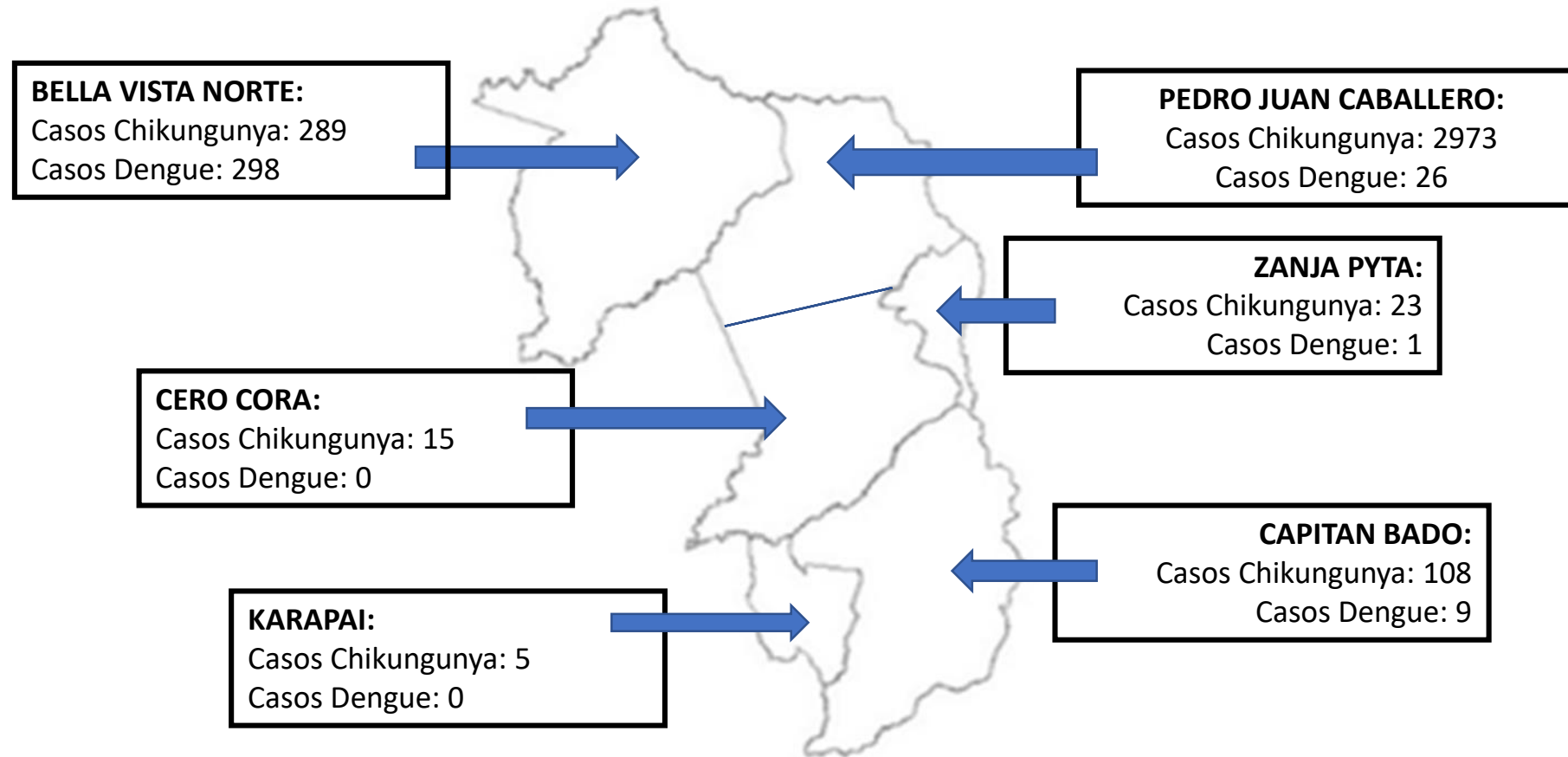


GRAFICO 3. NUMERO TOTAL DE NOTIFICACIONES DE DENGUE DE LA SE 1 A LA SE 37/2023 XIII REGION SANITARIA-AMAMBAY

Desde la SE 1 a la SE 37 se acumularon 3292 notificaciones de Dengue, de las cuales el 10% (337/3292) corresponden a casos, 3% (111/3292) a sospechosos y **86%** (2843/3292) a descartados.

Se observó el pico máximo de en la SE 11 (26 de febrero al 04 de marzo) con **48** notificaciones.

En las últimas semanas se observó una tendencia descendente de notificaciones.

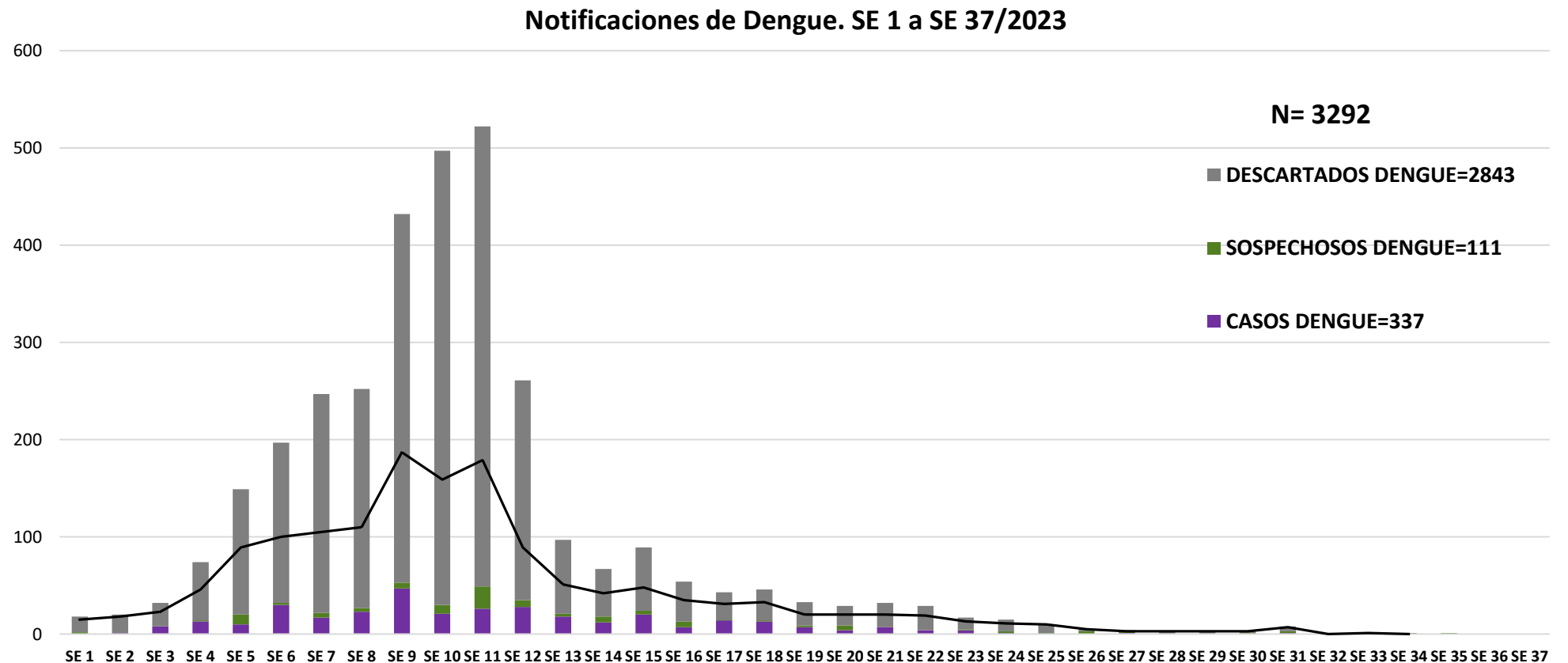


GRAFICO 4. NUMERO TOTAL DE CASOS DE DENGUE DE LA SE 1 A LA SE 37/2023 XIII REGION SANITARIA-AMAMBAY

Desde la SE 1 a la SE 37 se acumularon 3292 notificaciones de Dengue, de las cuales el 10% (333/3292) corresponden a casos confirmados, 2% (75/3292) a probables. Se observó el pico máximo de notificaciones en la SE 9 (26 de febrero al 04 de marzo) con **229** notificaciones.

En las últimas semanas se observó una tendencia descendente de notificaciones.

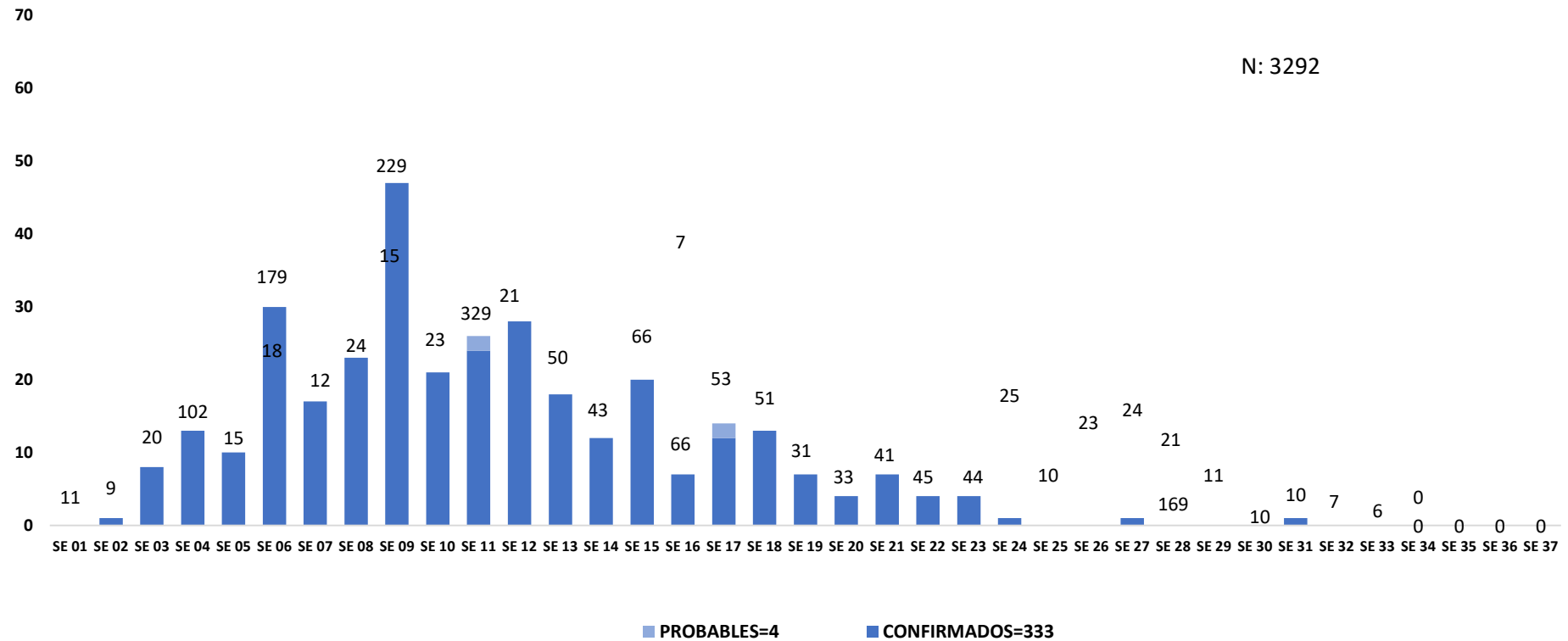


TABLA 4. CASOS DE DENGUE, DE LA SE 1 A LA SE 37/2023 POR DISTRITOS DE RESIDENCIA XIII REGION SANITARIA- AMAMBAY

BARRIOS	CASOS DE DENGUE	DENGUE-1	DENGUE-2	TOTALES
BELLA VISTA	283	15	0	298
CAPITAN BADO	5	4	0	9
PEDRO JUAN CABALLERO	21	4	0	25
ZANJA PYTA	1	0	0	1
TOTALES	310	23	0	333

Dengue: 333 casos confirmados con identificación de circulación algunos distritos. Karapaí y Cerro Cora sin circulación de Dengue.
Los casos confirmados por distrito: PJC (25), Capitán Bado (09), Bella Vista (298), Zanja Pyta (01). Con circulación de DEN1

TABLA 5: NOTIFICACIONES Y CASOS DE DENGUE, DE LAS ULTIMAS 3 SEMANAS XIII REGION SANITARIA- AMAMBAY

DISTRITOS	BARRIOS	NOTIFICACIONES DENGUE ULTIMAS 3 SEMANAS	CASOS DE DENGUE ULTIMAS 3 SEMANAS
BELLA VISTA	IMACULADA	1	0
TOTALES		1	0

GRAFICO 5. NUMERO TOTAL DE NOTIFICACIONES DE ZIKA DE LA SE 1 A LA SE 37/2023 XIII REGION SANITARIA-AMAMBAY

De las 550 notificaciones de sospecha de Zika no se han encontrados caso confirmados y se han descartado 553 que corresponde al 97% (533/550) y los sospechosos 3% (18/550) En la SE 11 (12 al 18 de marzo) hubo mayor casos notificados con 165

Notificaciones de Zika. SE 1 a SE 37/2023

