

BOLETIN SEMANAL

ARBOVIROSIS

X REGION SANITARIA – ALTO PARANA

SE1 A SE 37/2023 (del 01 de enero al 23 de setiembre de 2023)



MINISTERIO DE
**SALUD PÚBLICA Y
BIENESTAR SOCIAL**
PARAGUAY

PARAGUÁI
**TESÁI HA TEKÓ
PORÁVE**
MOTENONDEHA

Descripción

Este boletín contiene información actualizada de la Situación Epidemiológica de Arbovirosis: Dengue, Zika y Chikungunya.

Los datos presentados, tienen como fuente principal la base nacional de la Vigilancia de Arbovirosis.

Consideraciones

El contenido de este boletín puede modificarse según la dinámica de la vigilancia de las Arbovirosis: Dengue, Chikungunya y Zika.

Las notificaciones de Arbovirosis se definen operacionalmente, en este boletín, a partir de la Resolución N° 0335/2023 "Criterios de definición de casos de arbovirosis: dengue, chikungunya y zika".

Remitirse a este documento oficial para conocer las definiciones epidemiológicas de caso, utilizados en este material.

ELABORADO POR LA UNIDAD EPIDEMIOLOGICA REGIONAL

Epidemiólogo Regional:

Lic. Blanca Villalba

Correo electrónico:

Uer_decima@hotmail.com

Unidad Epidemiológica Regional: Décima Región Sanitaria, Alto Paraná.

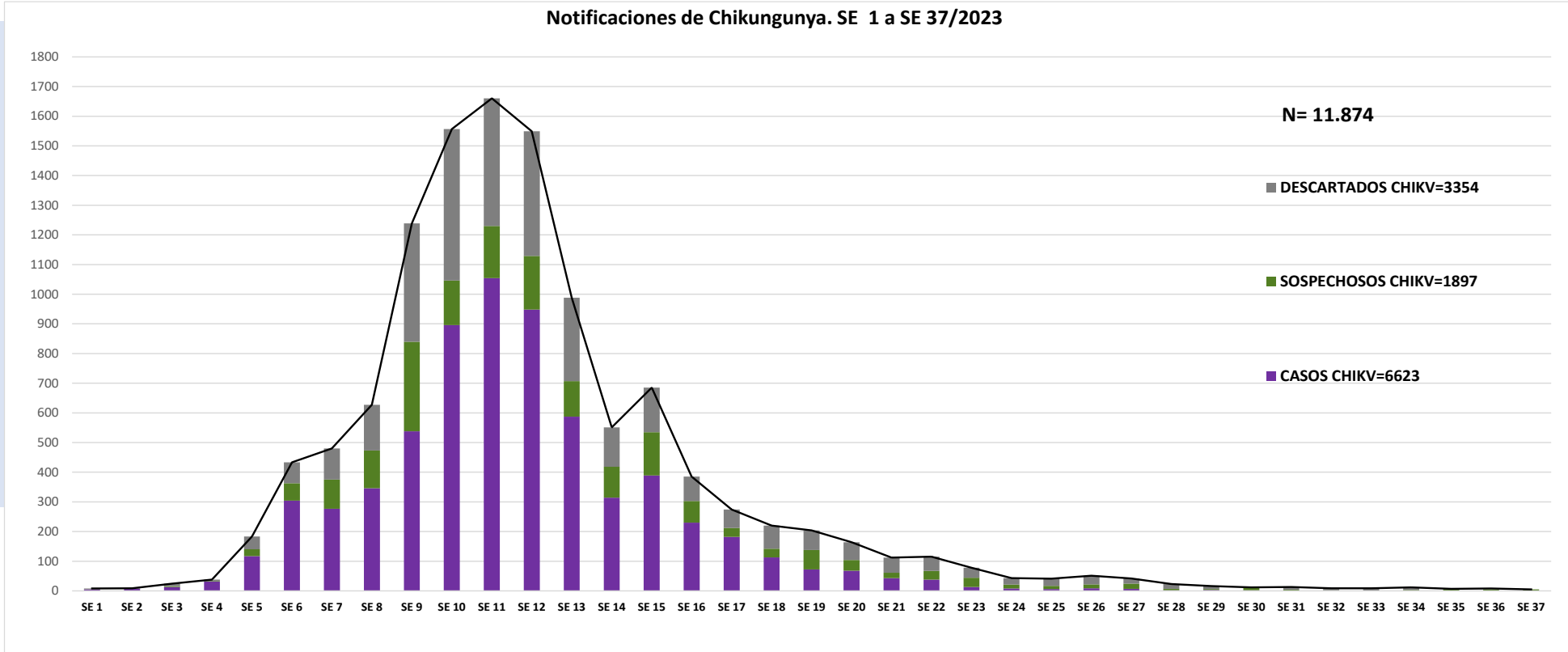
Oficina: Alto Paraná, Ciudad del Este

GRAFICO 1. CURVA DE NOTIFICACIONES DE CHIKUNGUNYA. SE 1 A SE 37 DEL 2023 X REGION SANITARIA – ALTO PARANA

Desde la SE 1 a la SE 37 se acumularon notificaciones de Chikungunya, de las cuales el **56%** (6623/11874) corresponden a casos confirmado, **28%**(3354/11874) a descartados y **16%** (1897/11874) a sospechoso.

Se observó el pico máximo de en la SE 11 (12 al 18 de marzo) con **1660** notificaciones.

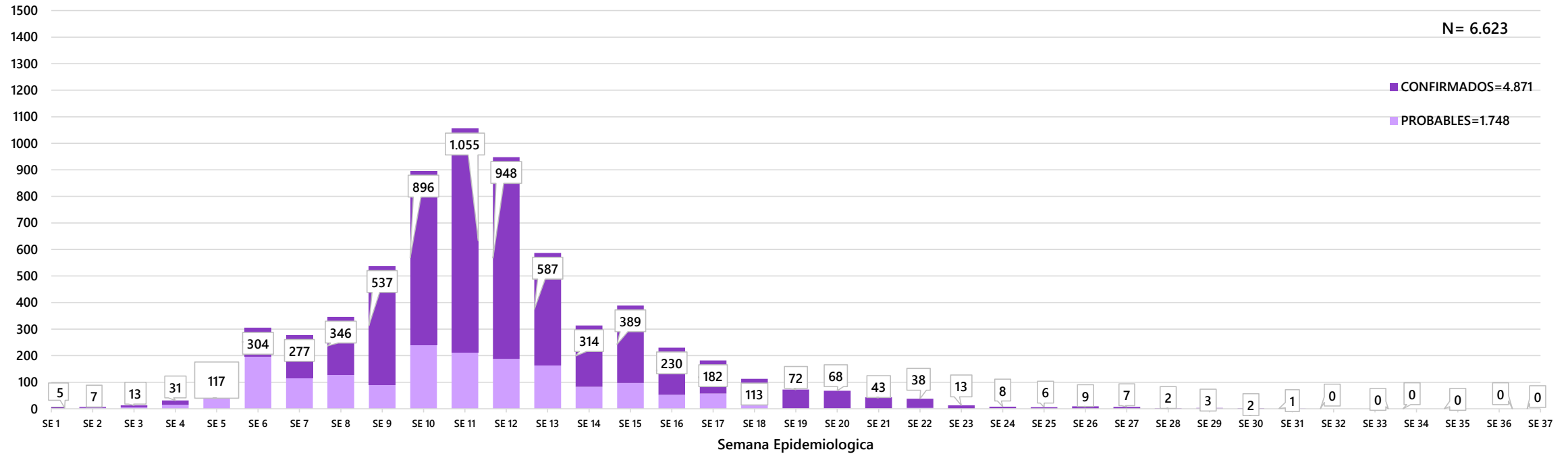
En las últimas semanas se observó una tendencia descendente de notificaciones.



Notificaciones= casos de Chik (confirmados + probables + coinfecciones) + sospechas + descartados

GRAFICO 1. CURVA DE CASOS DE CHIKUNGUNYA. SE 1 A SE 37 DEL 2023 X REGION SANITARIA- ALTO PARANA

Curva de casos de chikungunya de SE 1 a SE 37



Casos = casos de Chik (confirmados + probables + coinfecciones)

Desde la SE 1 a la SE 36 se acumularon **6623** casos de Chikungunya, de las cuales el **74%** (4872/6623) corresponden a casos confirmados y **26%**(1751/6619) a probables

Se observó el pico máximo de en la SE 11 (12 al 18 de marzo) con **1055** casos confirmados

En las últimas semanas se mantiene 0 casos de Chikungunya

TABLA 1. CASOS ACUMULADOS DE CHIKUNGUNYA, DE LA SE 1 A LA SE 37/2023 POR DISTRITOS Y BARRIOS DE RESIDENCIA

X REGION SANITARIA – ALTO PARANA

En el departamento del Alto Paraná se reportan 6.623 casos confirmados de chikungunya desde la SE 1 hasta SE 37, actualmente el distrito con mayor número de casos confirmados es Ciudad del Este con 3848.

BARRIOS O DISTRITOS	CASOS DE CHIKV	TOTALES
CIUDAD DEL ESTE	3848	3848
DOMINGO MARTINEZ DE IRALA	5	5
DR. JUAN LEON MALLORQUIN	183	183
DR. RAUL PEÑA	1	1
HERNANDARIAS	805	805
IRUÑA	3	3
ITAKYRY	31	31
JUAN E. O'LEARY	24	24
LOS CEDRALES	31	31
MBARACAYU	6	6
MINGA GUAZU	826	826
MINGA PORA	8	8
NARANJAL	6	6
ÑACUNDAY	4	4
PRESIDENTE FRANCO	681	681
SAN ALBERTO	5	5
SAN CRISTOBAL	3	3
SANTA FE DEL PARANA	12	12
SANTA RITA	105	105
SANTA ROSA DEL MONDAY	8	8
TAVAPY	12	12
YGUAZU	16	16
TOTALES		6623

TABLA 2 . CASOS DE CHIKUNGUNYA, DE LAS ULTIMAS 3 SEMANAS SE 35, 36 Y 37/2023 POR DISTRITOS Y BARRIOS DE RESIDENCIA X REGION SANITARIA – ALTO PARANA

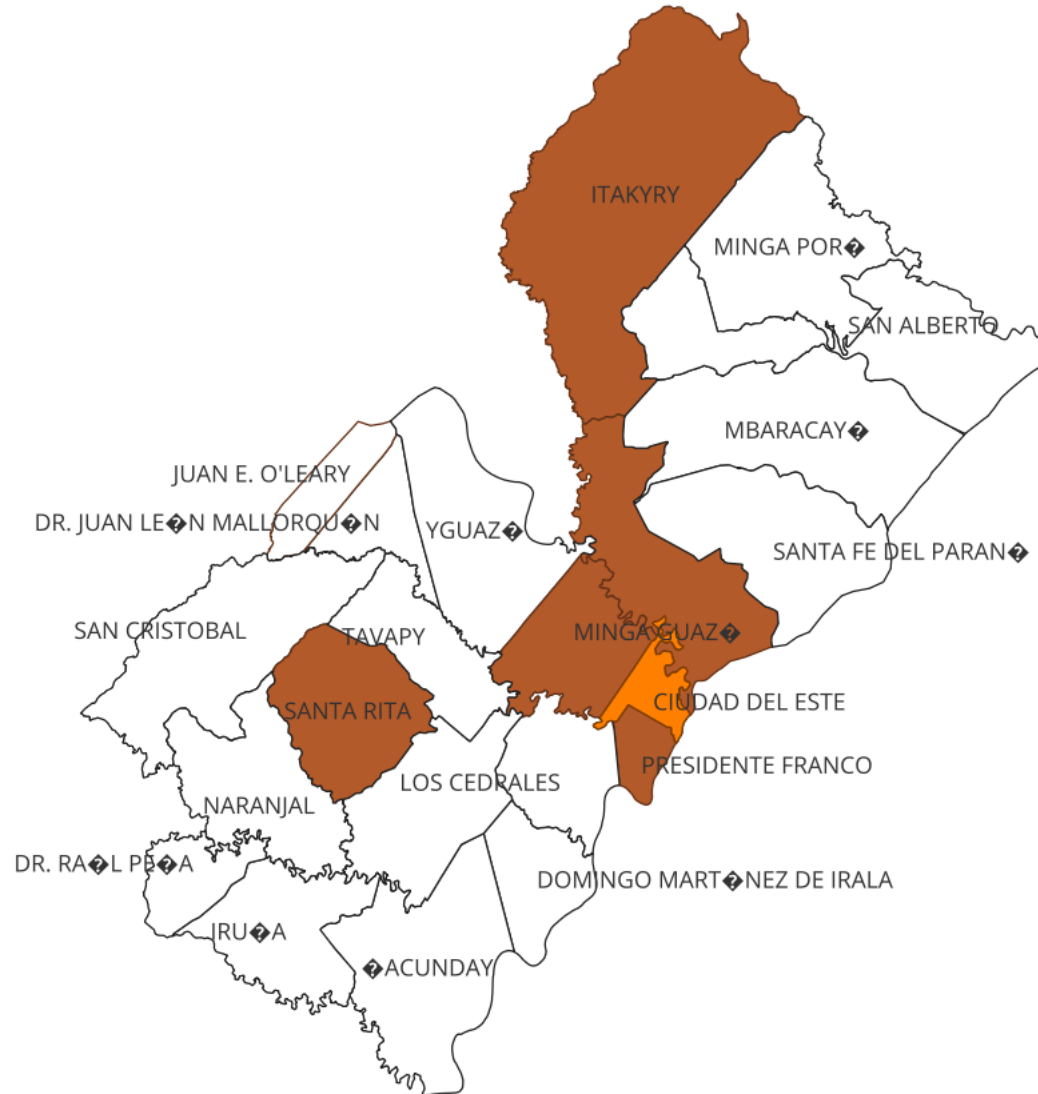
Como se puede observar en el distrito de Ciudad del este, encuentran sin datos (SD). Deberá reportarse a través de la ficha epidemiológica

DISTRITOS	BARRIOS	NOTIFICACIONES CHIK ULTIMAS 3 SEMANAS	CASOS DE CHIK ULTIMAS 3 SEMANAS
CIUDAD DEL ESTE	11 A 13 ACARAY	1	0
	8 A 9 MONDAY	1	
	AREA 4	2	
	BOQUERON	1	
	SAN ISIDRO	1	
	SAN JOSE	1	
	SD	4	
HERNADARIAS	SAN FRANCISCO	1	0
MINGA GUAZU	SANTA MONICA	1	0
	VIRGEN DEL CARMEN	1	
	ZONA GRANJA MI ABUELA	1	
ITAKYRY	CENTRO	1	
PRESIDENTE FRANCO	-- CARGAR MANUAL --	1	0
	FATIMA 1	1	
	MARIA AUXILIADORA	1	
SANTA RITA	-- CARGAR MANUAL --	1	
TOTALES		20	0

Mapas de Distribución de casos

ALTO PARANA Vigilancia de Arbovirosis SE 35, 36 y 37

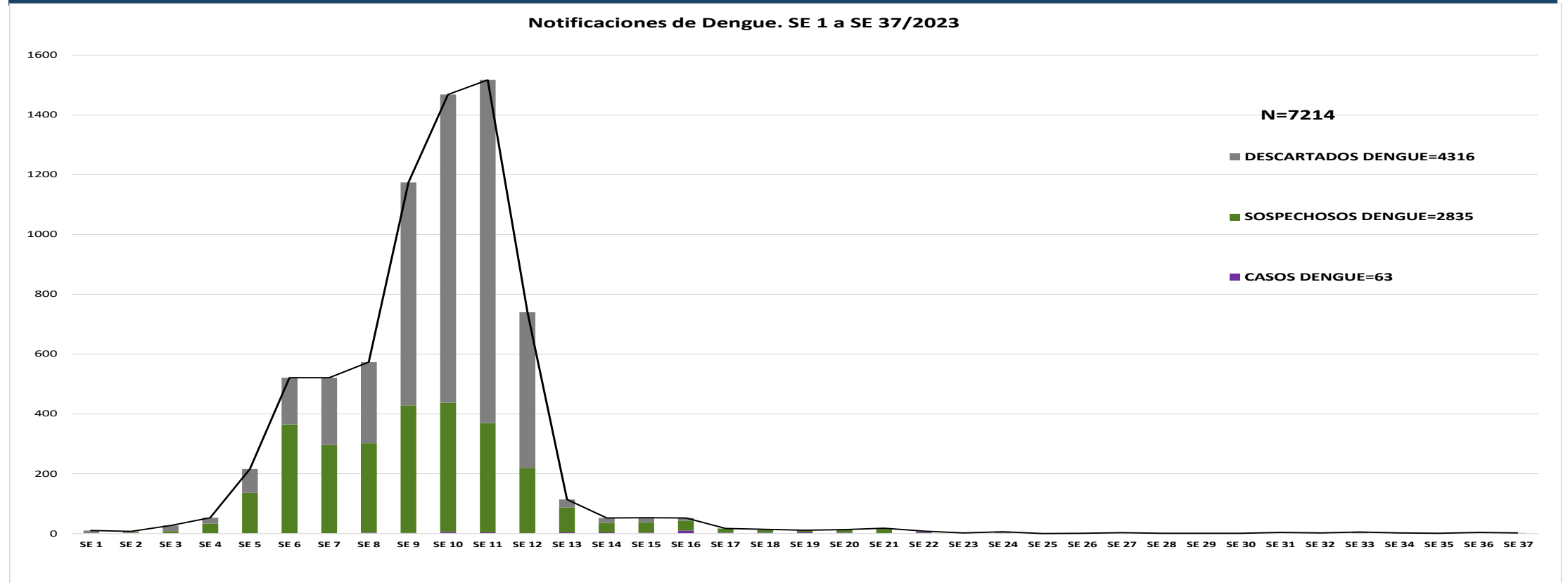
DISTRITOS DE ALTO PARANÁ	NOTIF
CIUDAD DEL ESTE	14
MINGA GUAZU	3
PRESIDENTE FRANCO	3
HERNANDARIAS	3
ITAKYRY	3
SANTA RITA	1
TOTAL	27



Referencias

- Sin notificaciones
- 1 a 5
- Mas de 5

GRAFICO 3. NUMERO TOTAL DE NOTIFICACIONES DE DENGUE DE LA SE 1 A LA SE 37/2023 X REGION SANITARIA- ALTO PARANA



Notificaciones= casos de dengue (confirmados + probables + coinfecciones) + sospechas + descartados

Desde la SE 1 a la SE 36 se acumularon 7214 notificaciones de Dengue, de las cuales el **1%** (63/7214) corresponden a casos confirmados.

El **39%** (2835/7214) a casos sospechosos y **60%** (4316/7214) a descartados.

Se observó el pico máximo de en la **SE 11** (12 al 18 de marzo) con **1517** notificaciones.

En las últimas semanas se observó una tendencia descendente de notificaciones.

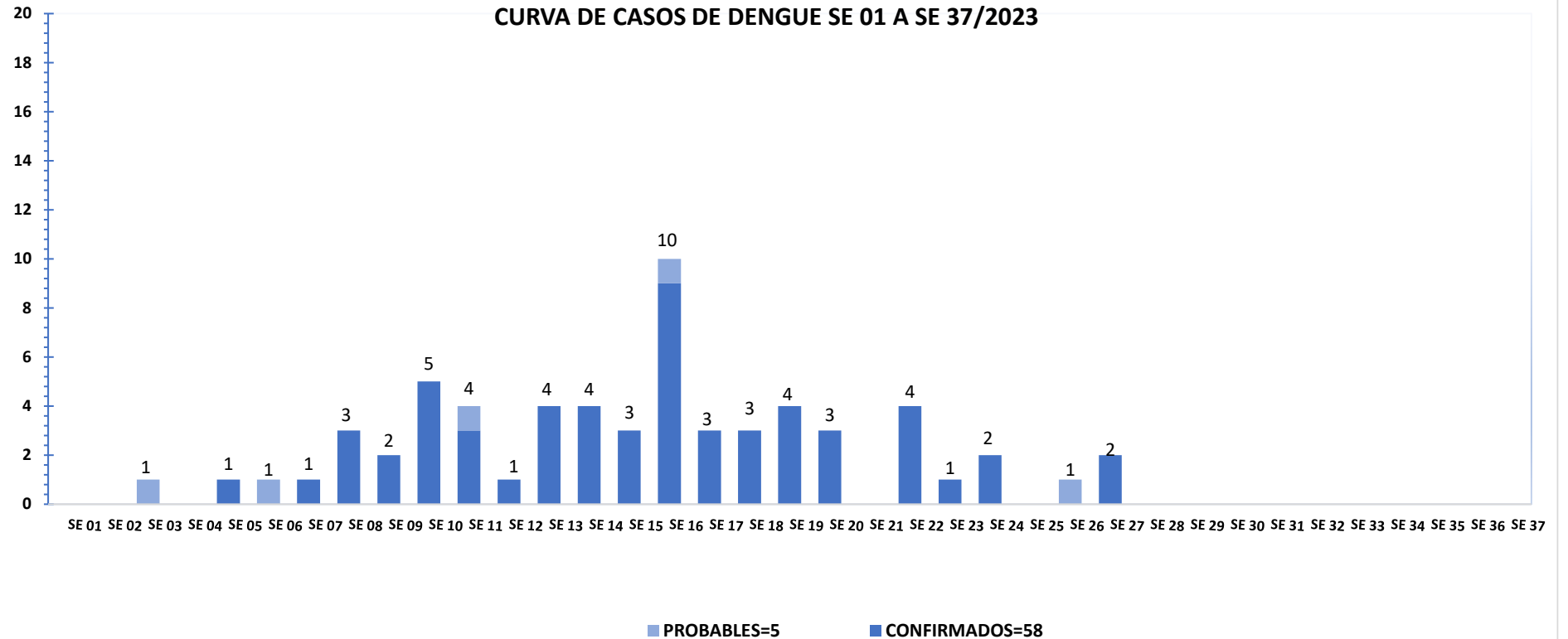
GRAFICO 4. NUMERO TOTAL DE CASOS DE DENGUE DE LA SE 1 A LA SE 37/2023 X REGION SANITARIA- ALTO PARANA

Desde la SE 1 a la SE 37 se acumularon 63 casos de DENGUE, de las cuales el **92%** (58/63) corresponden a casos **confirmados** y **8%**(5/63) a **probables**

Se observó el pico máximo de en la **SE 16** (16 al 2 de abril) con **10** casos confirmados

En las últimas semanas se observó un descenso de casos.

CURVA DE CASOS DE DENGUE SE 01 A SE 37/2023



Casos dengue = casos de dengue (confirmados + probables + coinfecciones)

TABLA 4. CASOS DE DENGUE, DE LA SE 1 A LA SE 37/2023 POR DISTRITOS DE RESIDENCIA X REGION SANITARIA – ALTO PARANA

El número de casos de Dengue desde la SE 1 a la SE 37 es de 63 confirmados, siendo el distrito de Ciudad del Este con mayor números de casos tenemos 34 actualmente en total, de los cuales 6 son DEN-1 y 4 de DEN-2.

BARRIOS O DISTRITOS	CASOS DE DENGUE	DENGUE-1	DENGUE-2	TOTALES
CIUDAD DEL ESTE	24	6	4	34
PRESIDENTE FRANCO				
DOMINGO MARTINES DE IRALA				
DR. RAUL PEÑA	1	1		2
TAVAPY				
HERNANDARIAS	3	3		6
DR. JUAN LEON MALLORQUIN				
MINGA GUAZU	3	1		4
ÑACUNDAY	1			1
MINGA PORA				
JUAN E. O'LEARY				
SAN ALBERTO		1		1
LOS CEDRALES				
ITAKYRY				
SAN CRISTOBAL	1			1
MBARACAYU				
SANTA FE DEL PARANA			1	1
NARANJAL				
SANTA RITA	12			12
YGUAZU				
IRUÑA				
SANTA ROSA DEL MONDAY	1			1
TOTALES	46	12	5	63

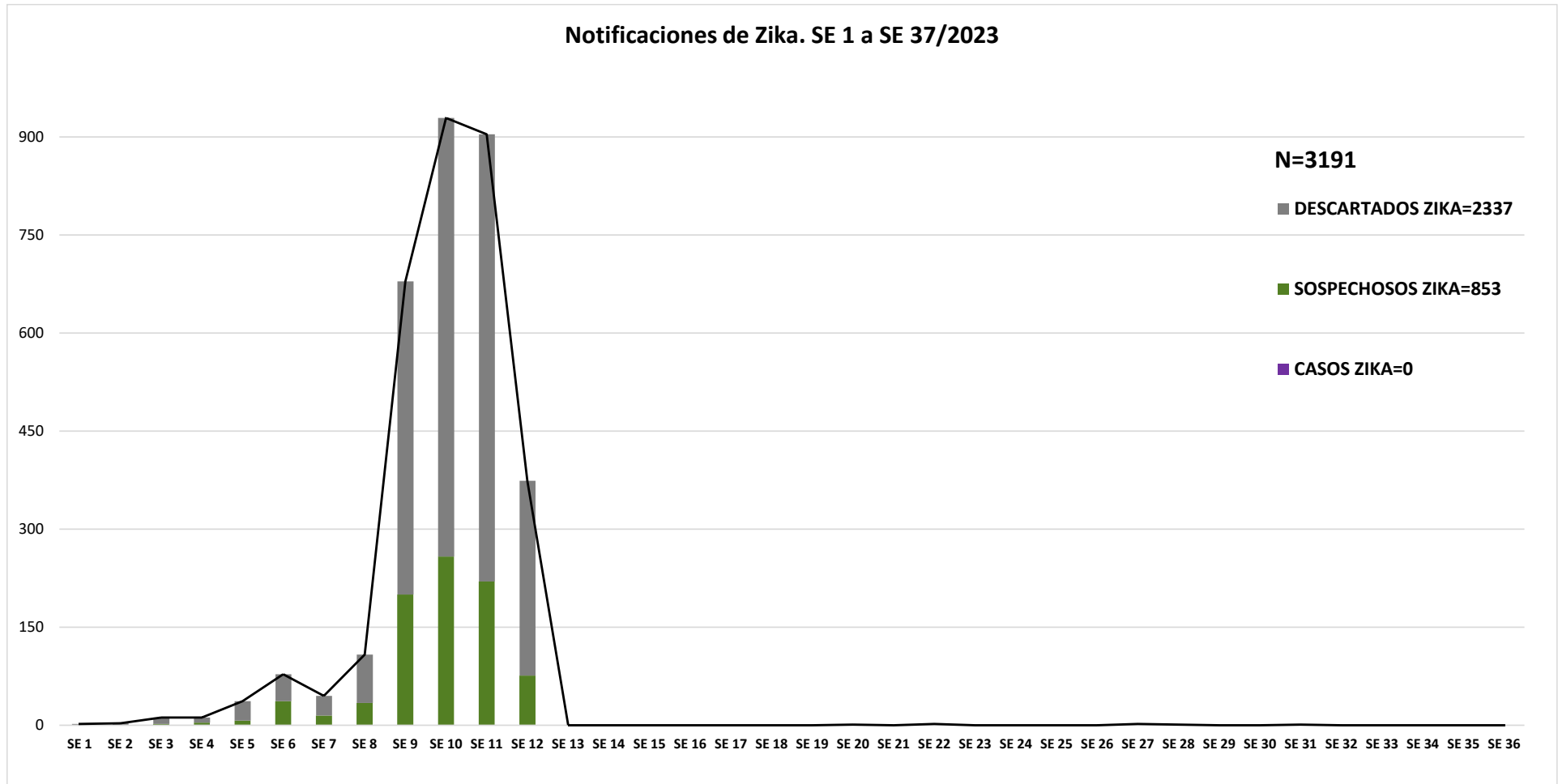
TABLA 5: NOTIFICACIONES Y CASOS DE DENGUE, DE LAS ULTIMAS 3 SEMANAS X REGION SANITARIA - ALTO PARANA

DISTRITOS	BARRIOS	NOTIFICACIONES DENGUE ULTIMAS 3 SEMANAS	CASOS DE DENGUE ULTIMAS 3 SEMANAS
CIUDAD DEL ESTE	-- CARGAR MANUAL --	1	0
	BOQUERON	1	
	SAN MIGUEL - AREA 2	1	
HERNANDARIAS	MARISCAL LOPEZ	1	0
	SAN FRANCISCO	1	
ITAKYRY	SAN JOSE	1	0
	SANTO DOMINGO	1	
TOTALES		7	0

Como se puede observar en los distritos de Ciudad del este, Hernandarias e Itakyry tenemos notificaciones, pero sin casos confirmados ni probables de Dengue en las ultimas 3 semanas

GRAFICO 5. NUMERO TOTAL DE NOTIFICACIONES DE ZIKA DE LA SE 1 A LA SE 37/2023 X REGION SANITARIA – ALTO PARANA

Desde la SE1 hasta SE 37 se han registrado 3191 notificaciones de las cuales el 853 son sospechosos y 2337 descartados y el pico de notificaciones lo tenemos en la SE 10 con 929. Actualmente, no se encuentran casos positivos de Zika.



Notificaciones= casos de zika (confirmados + probables) + sospechas + descartados