

BOLETIN SEMANAL

ARBOVIROSIS

III REGION SANITARIA-CORDILLERA

SE1 A SE 37/2023 (del 01 de enero al 16 de setiembre de 2023)

Descripción

Este boletín contiene información actualizada de la Situación Epidemiológica de Arbovirosis: Dengue, Zika y Chikungunya.

Los datos presentados, tienen como fuente principal la base nacional de la Vigilancia de Arbovirosis.

Consideraciones

El contenido de este boletín puede modificarse según la dinámica de la vigilancia de las Arbovirosis: Dengue, Chikungunya y Zika.

Las notificaciones de Arbovirosis se definen operacionalmente, en este boletín, a partir de la Resolución N° 0335/2023 "Criterios de definición de casos de arbovirosis: dengue, chikungunya y zika".

Remitirse a este documento oficial para conocer las definiciones epidemiológicas de caso, utilizados en este material.

ELABORADO POR LA UNIDAD EPIDEMIOLOGICA REGIONAL

Epidemiólogo Regional:

Lic. Ada Ramírez Franco

Correo electrónico:

epidemiologiacordillera2023@gmail.com

Unidad Epidemiológica Regional: Tercera Región Sanitaria, Cordillera.

Oficina: Caacupé

SITUACION EPIDEMIOLOGICA DESDE LA SE 1 A SE 37 DEL 2023

Arbovirosis: Dengue, Zika y Chikungunya.

III REGION SANITARIA-CORDILLERA

Actualización: SE 1 a SE 37. 01 de enero al 16 de setiembre del 2023.

En el departamento de Cordillera, las notificaciones de dengue suman 4.353, de los cuales, fueron clasificados como caso confirmados 169 casos.

Se registraron casos confirmados de dengue en el 70% de los distritos. En cuanto a las informaciones de Chikungunya fueron clasificados como confirmado 2.945 casos, el 100% de los distritos notificaron casos positivos, la SE con mayor caso, corresponde a la SE 11 con 351 casos de ChikV y 593 notificaciones.

No se ha reportado casos positivos de Zika en 1.111 notificaciones realizadas hasta el cierre de la semana 37



GRAFICO 1. CURVA DE NOTIFICACIONES DE CHIKUNGUNYA. SE 1 A SE 37 DEL 2023 III REGION SANITARIA-CORDILLERA

Desde la SE 1 a la SE 37 se acumularon 5.986 notificaciones de Chikungunya, de las cuales el **2.945** corresponden a casos positivos, descartados 2.547 casos.

Se observó el pico máximo en la SE 11 (12 al 18 de marzo) con **593** notificaciones de lo que va del año, positivos 351 casos.

En las últimas semanas se observa una tendencia descendente de notificaciones.

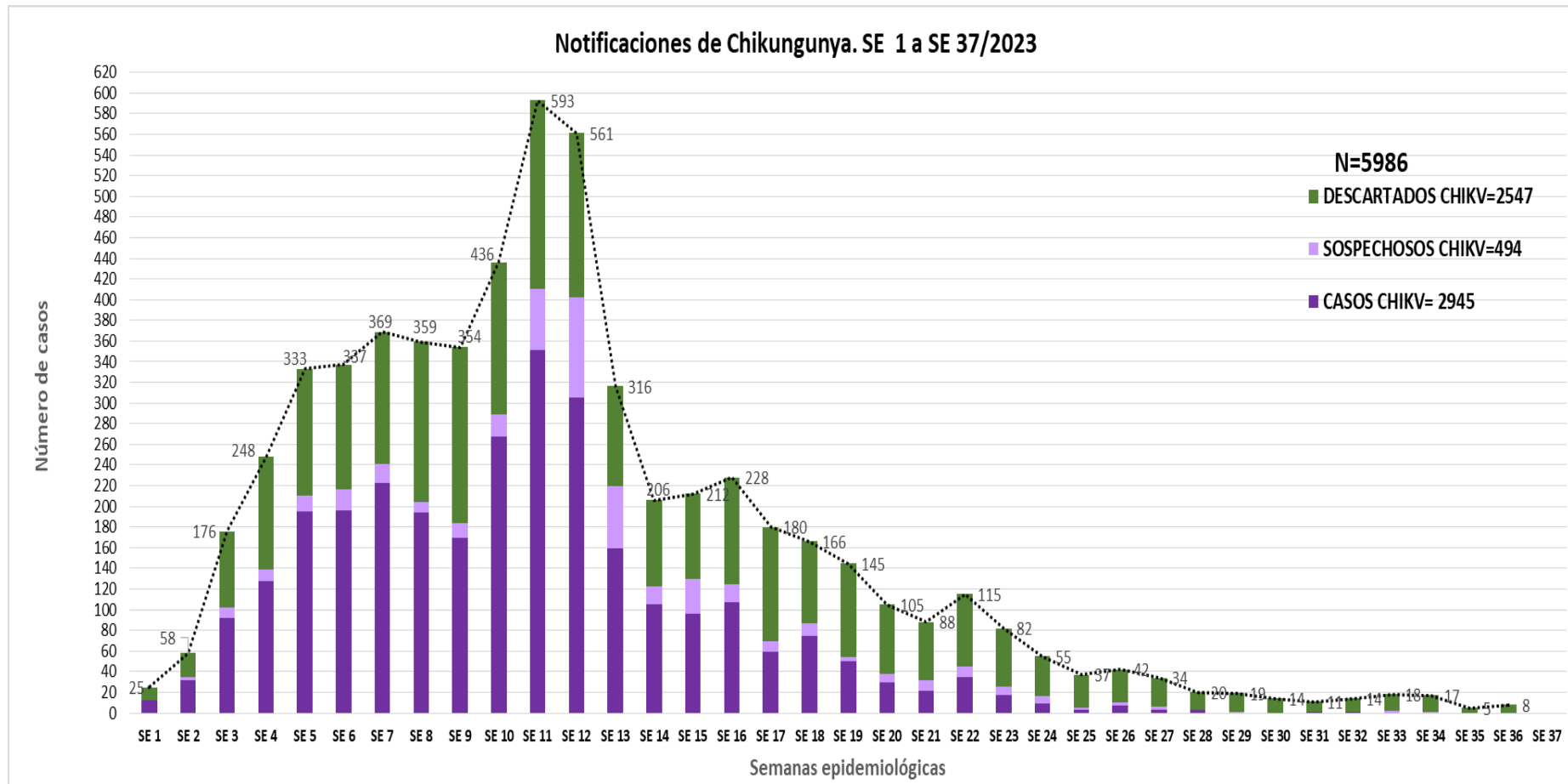
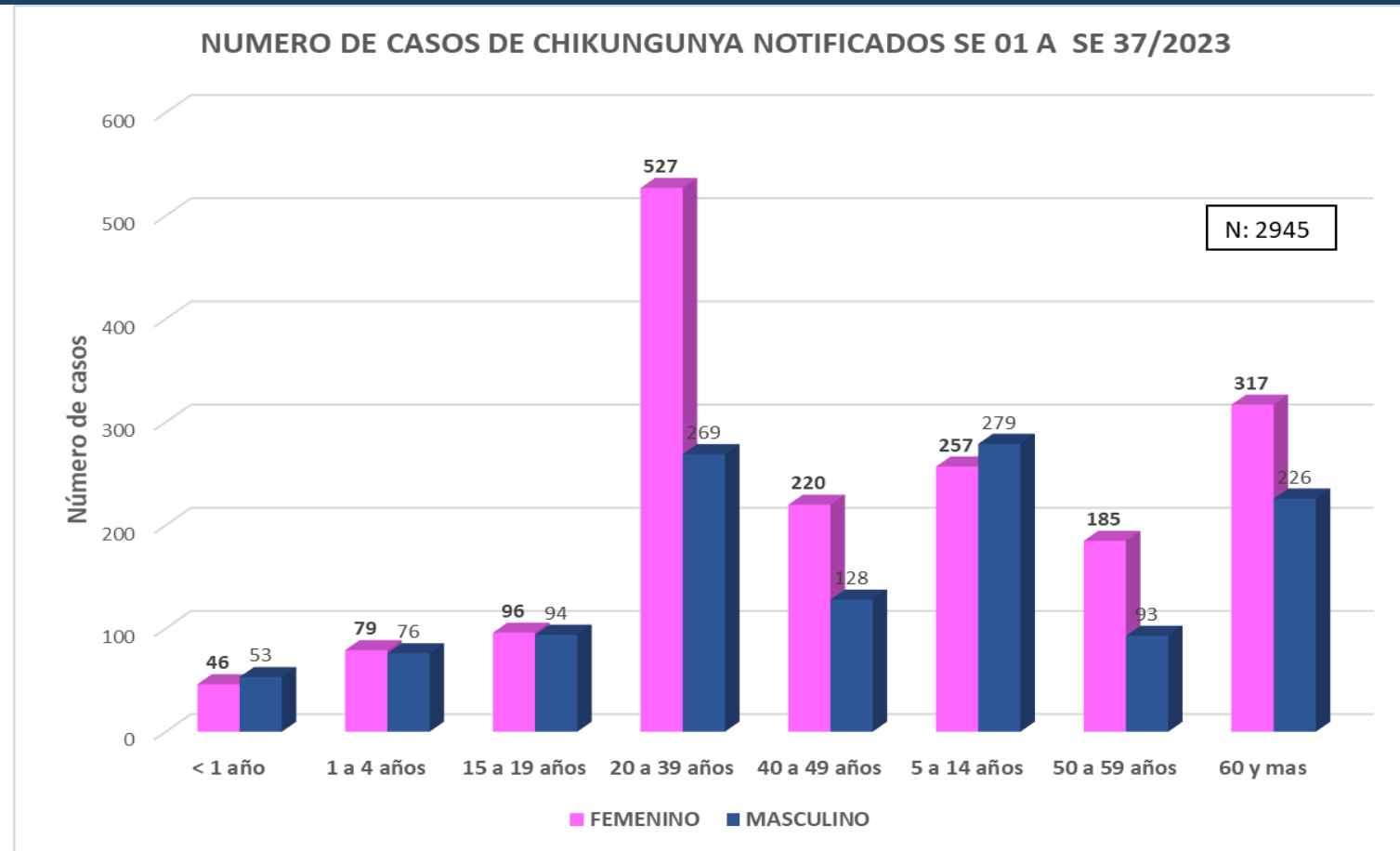


GRAFICO 2. NOTIFICACIONES DE CHIKUNGUNYA POR SEXO, EDAD SE 1 A SE 37 DEL 2023 III REGION SANITARIA-CORDILLERA



Se notificaron 2.945 casos confirmados de Chikungunya, desde la SE 01 a la SE 37/2023. En cuanto al sexo, el 59% corresponde a Femenino y el grupo etareo más afectado es de 20 a 39 años.

TABLA 1. CASOS ACUMULADOS DE CHIKUNGUNYA, DE LA SE 1 A LA SE 37/2023 POR RESIDENCIA - III REGION SANITARIA-CORDILLERA

DISTRITOS	CONFIRMADO	DESCARTADO	PROBABLE	SOSPECHOSO	Total general
CAACUPE	800	699	57	167	1723
TOBATI	479	552	18	42	1091
PIRIBEBUY	448	309	27	65	849
ALTOS	165	142	43	30	380
EUSEBIO AYALA	141	104	27	34	306
EMBOSCADA	115	155	27	20	317
SAN BERNARDINO	86	70	4	15	175
ARROYOS Y ESTEROS	67	104	20	24	215
ATYRA	67	75	8	17	167
ITACURUBI DE LA CORDILLERA	67	102	19	20	208
VALENZUELA	57	49	4	6	116
SANTA ELENA	37	21	7	27	92
JUAN DE MENA	29	23		3	55
CARAGUATAY	23	23	3	6	55
LOMA GRANDE	21	18	5	7	51
NUEVA COLOMBIA	20	19	2	2	43
ISLA PUCU	13	15	2	1	31
PRIMERO DE MARZO	13	14		1	28
MBOCAYATY DEL YHAGUY	10	13	2	5	30
SAN JOSE OBRERO	10	8	2	2	22
Total general	34	0	34	0	68

DISTRITOS	DESCARTADO	SOSPECHOSO	Total general
ALTOS	1	0	1
ATYRA	1	0	1
CAACUPE	9	0	9
ITACURUBI DE LA CORDILLERA	1	0	1
PIRIBEBUY	3	0	3
SAN BERNARDINO	1	0	1
TOBATI	1	0	1
Total general	17	0	17

En la tabla de datos se puede observar notificación por distrito, Caacupé, el distrito con mayor carga poblacional 29% de los casos, seguido por Tobati y Piribebuy con alta carga poblacional del departamento de Cordillera. En las ultimas tres semana 35, 36 y 37 se notificaron 17 casos, fueron descartados 17 notificaciones por sospecha de Chikungunya.

GRAFICO 3. NUMERO TOTAL DE NOTIFICACIONES DE DENGUE DE LA SE 1 A LA SE 37/2023

III REGION SANITARIA-CORDILLERA

Desde la SE 1 a la SE 37 se acumularon 4.353 notificaciones de Dengue, de las cuales el 3% (169) corresponden a casos confirmados, 923 a sospechosos y a descartados **64%** (3.261).

Se observó el pico máximo en la SE 11 (12 al 18 de marzo) con **578** notificaciones.

En las últimas semanas se observó una tendencia descendente de notificaciones con un leve aumento desde la SE 37 hasta el cierre del boletín.

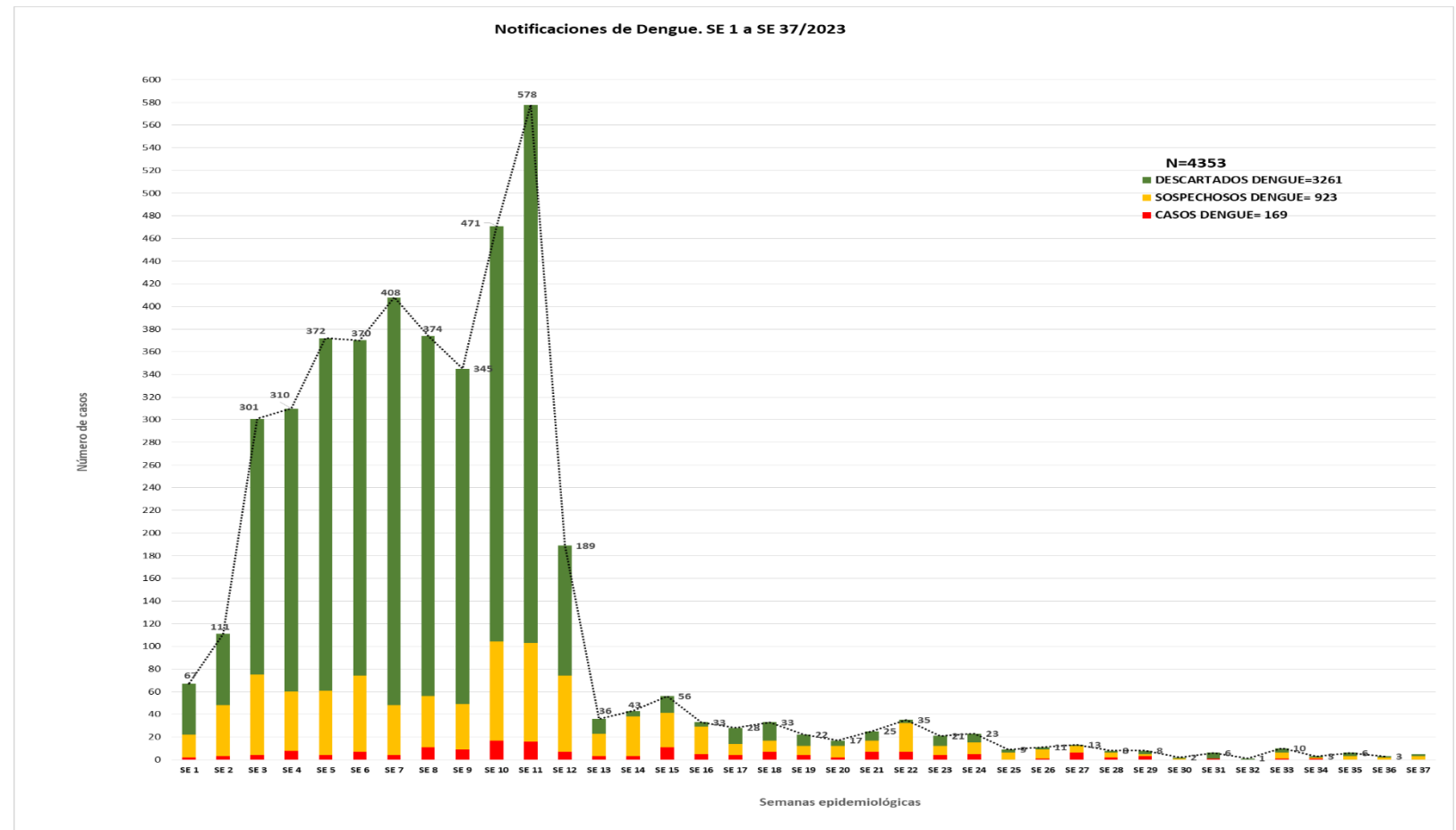


GRAFICO 4. NUMERO TOTAL DE CASOS DE DENGUE DE LA SE 1 A LA SE 37/2023

III REGION SANITARIA-CORDILLERA

NOTIFICACIONES DE DENGUE SE01 A SE37/2023					
DISTRITOS	CONFIRMADO	DESCARTADO	PROBABLE	SOSPECHOSO	TOTAL
CAACUPE	39	846	8	190	1083
TOBATI	27	483	3	91	604
PIRIBEBUY	16	598	13	189	816
EMBOSCADA	15	213	2	68	298
ALTOS	7	245	1	30	283
ARROYOS Y ESTEROS	6	133		41	180
CARAGUATAY	4	17		16	37
EUSEBIO AYALA	3	132	2	49	186
ITACURUBI DE LA CORDILLERA	2	104	12	154	272
LOMA GRANDE	2	42		11	55
SAN BERNARDINO	2	90	1	20	113
VALENZUELA	2	83		17	102
ATYRA	1	93		19	113
ISLA PUCU	1	13		4	18
JUAN DE MENA		47			47
MBOCAYATY DEL YHAGUY		7		3	10
NUEVA COLOMBIA		37		3	40
PRIMERO DE MARZO		21		4	25
SAN JOSE OBRERO		16		3	19
SANTA ELENA		41		11	52
TOTAL	127	3261	42	923	4353

NOTIFICACIONES DE DENGUE SE 35, 36, Y 37/2023			
DISTRITOS	DESCARTADO	SOSPECHOSO	Total general
ALTOS		3	3
ARROYOS Y ESTEROS		1	1
ATYRA	1		1
CAACUPE	1		1
EMBOSCADA		1	1
ITACURUBI DE LA CORDILLERA	1	1	2
PIRIBEBUY	3		3
SAN BERNARDINO		2	2
Total general	6	8	14

LAS NOTIFICACIONES POR DENGUE SUMAN 4353 CASOS DE LOS CUALES SE CONFIRMARON 169 CASOS Y 42 CASOS PROBABLES, FUERON DESCARTADOS 3.261 CASOS Y QUEDANDO COMO SOSPECHOSO 923 CASOS. EN LAS ULTIMAS 3 SEMANAS SE REALIZARON 14 NOTIFICACIONES , SE HAN DESCARTADO 6 Y SIGUEN SOSPECHOSOS 8 CASOS.

TABLA 4. CASOS DE DENGUE, DE LA SE 1 A LA SE 37/2023 POR DISTRITOS DE RESIDENCIA III REGION SANITARIA-CORDILLERA

NUMERO DE NOTIFICACIONES DENGUE SE 01 A SE 37/2023.					
DISTRITOS	DENGUE	DENGUE-1	DENGUE-2	PROBABLE	TOTAL
CAACUPE	22	15	2	8	47
TOBATI	19	2	6	3	30
PIRIBEBUY	15		1	13	29
EMBOSCADA	12	1	2	2	17
ARROYOS Y ESTEROS	4		2		6
CARAGUATAY	4				4
ALTOS	3	1	3	1	8
EUSEBIO AYALA	3			2	5
ITACURUBI DE LA CORDILLERA	2			12	14
VALENZUELA	2				2
ISLA PUCU	1				1
LOMA GRANDE	1		1		2
SAN BERNARDINO	1	1		1	3
ATYRA			1		1
Total general	89	20	18	42	169

El 70% (14) de los distritos han notificado casos de Dengue corresponde al Serotipo I 12% (20) y 11% (18) corresponde al Serotipo II.

En cuanto a Confección se notificaron en los distritos de Caacupé, Itacurubi de la Cordillera y Tobati en las SE 8,11,16 y 22 respectivamente

COINFECCION DENGUE/ CHICUNGUNYA		
DISTRITOS	DENGUE, CHIKUNGUNYA	Total general
CAACUPE	1	1
ITACURUBI DE LA CORDILLERA	1	1
TOBATI	3	3
Total general	5	5

GRAFICO 5. NUMERO TOTAL DE NOTIFICACIONES DE ZIKA DE LA SE 1 A LA SE 37/2023 III REGION SANITARIA-CORDILLERA

En el departamento de Cordillera no se pudo confirmar casos positivos de Zika, se han notificados 1.111 casos sospechosos de los cuales se pudo descartar 1.110 de los casos notificados, quedando como sospechoso 1 caso. El 100% de los distritos notificaron casos sospechosos de Zika, no se confirmó ningún caso hasta el cierre del boletín.

