

BOLETIN SEMANAL

ARBOVIROSIS

XVIII REGION SANITARIA-CAPITAL

SE1 A SE 39/2023 (del 01 de enero al 30 de setiembre de 2023)

Descripción

Este boletín contiene información actualizada de la Situación Epidemiológica de Arbovirosis: Dengue, Zika y Chikungunya.

Los datos presentados, tienen como fuente principal la base nacional de la Vigilancia de Arbovirosis.

Consideraciones

El contenido de este boletín puede modificarse según la dinámica de la vigilancia de las Arbovirosis: Dengue, Chikungunya y Zika.

Las notificaciones de Arbovirosis se definen operacionalmente, en este boletín, a partir de la Resolución N° 0335/2023 "Criterios de definición de casos de arbovirosis: dengue, chikungunya y zika".

Remitirse a este documento oficial para conocer las definiciones epidemiológicas de caso, utilizados en este material.

ELABORADO POR LA UNIDAD EPIDEMIOLOGICA REGIONAL

Epidemiólogo Regional:

Lic. Andrea Ferloni

Correo electrónico:

epicapital18@hotmail.com

Unidad Epidemiológica Regional: Décimo Octava
Región Sanitaria, Capital.

Oficina: Asunción

GRAFICO 1. CURVA DE NOTIFICACIONES DE CHIKUNGUNYA. SE 1 A SE 39 DEL 2023 XVIII REGION SANITARIA-CAPITAL

Notificaciones de Chikungunya. SE 1 a SE 39/2023

Desde la SE 1 a la SE 39 se acumularon 35.963 notificaciones de Chikungunya, de las cuales el **63%** (22.833/35.963) corresponden a casos, **10%** (3.657/35.963) a sospechosos y **26%** (9.473/35.963) a descartados.

Se observó el pico máximo de en la SE 6 (5 al 11 de febrero) con **2.792** notificaciones.

En la última semana se observó una tendencia descendente de notificaciones.

Notificaciones= casos de Chik (confirmados + probables + coinfecciones) + sospechas + descartados

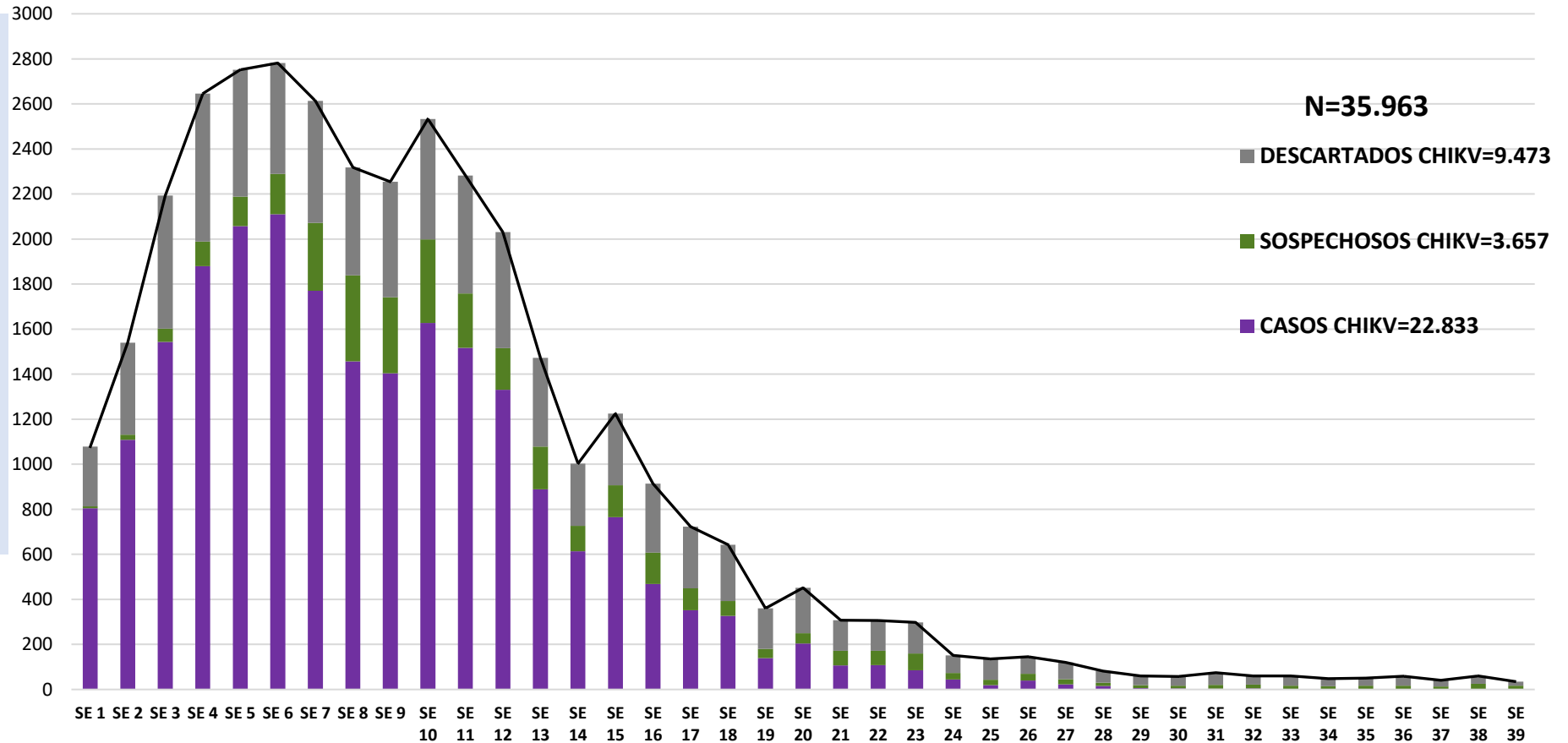


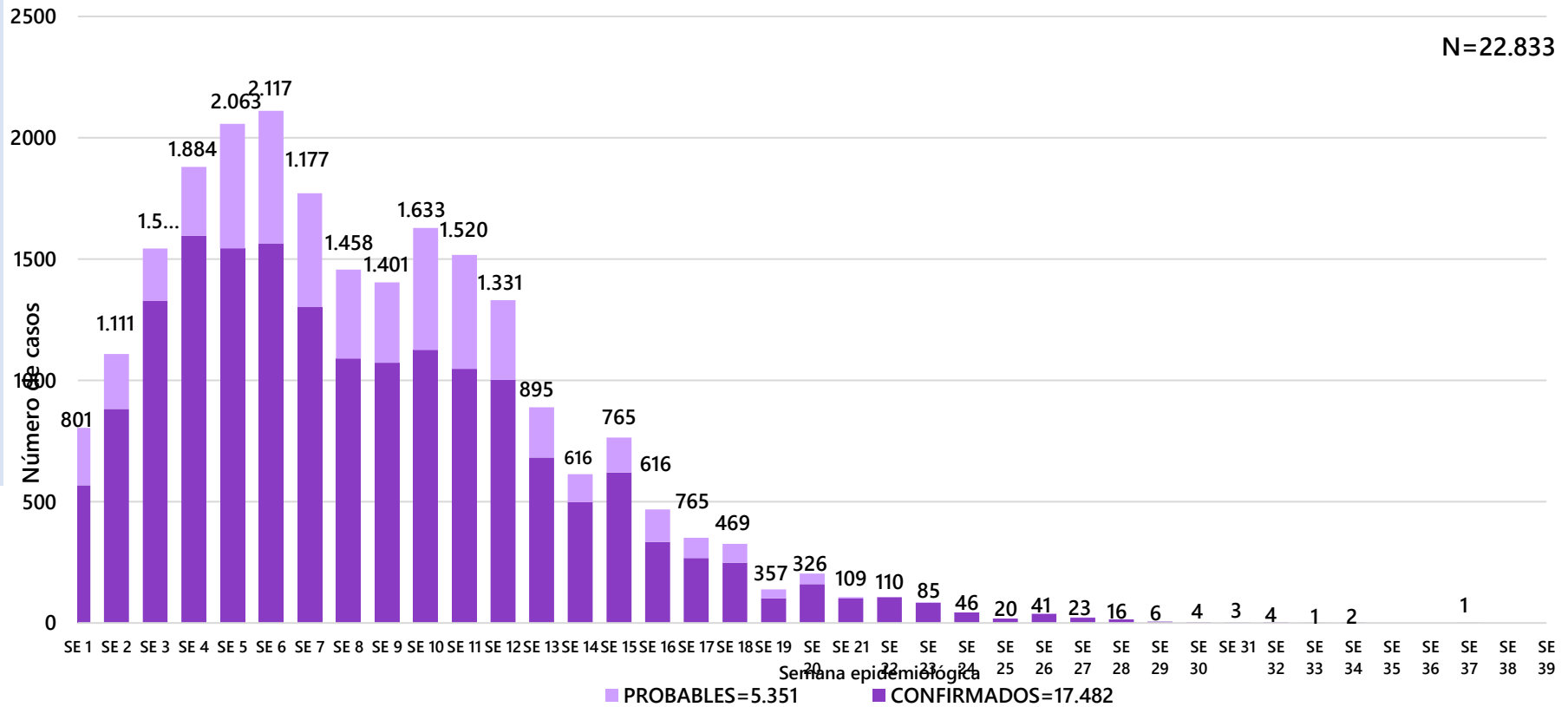
GRAFICO 1. CURVA DE CASOS DE CHIKUNGUNYA. SE 1 A SE 39 DEL 2023 XVIII REGION SANITARIA-CAPITAL

CURVA DE CASOS DE CHIKUNGUNYA. SE 1 A SE 39/2023

Desde la SE 1 a la SE 39 se acumularon 22.833 casos de Chikungunya, de las cuales el **76%** (17.482/22.833) corresponden a casos confirmados y **24%**(5.351/22.833) a probables

Se observó el pico máximo de en la SE 5 (29 de enero al 04 de febrero).

En las últimas semanas no se observan casos.



Casos = casos de Chik (confirmados + probables + coinfecciones)

TABLA 1. CASOS ACUMULADOS DE CHIKUNGUNYA, DE LA SE 1 A LA SE 39/2023 POR DISTRITOS Y BARRIOS DE RESIDENCIA

XVIII REGION SANITARIA-CAPITAL

BARRIOS O DISTRITOS	CASOS DE CHIKV	TOTALES
SAN PABLO	1.474	1.474
SD	1.351	1.351
OBRERO INTENDENTE B. GUGGIARI	1.343	1.343
SANTISIMA TRINIDAD	1.338	1.338
SAJONIA	1.328	1.328
LOMA PYTA	1.128	1.128
SAN VICENTE	965	965
VISTA ALEGRE	683	683
JARA	667	667
REPUBLICANO	566	566
ZEBALLOS CUE	557	557
ROBERTO L. PETIT	521	521
CIUDAD NUEVA	477	477
BOTANICO	453	453
NAZARETH	447	447
VILLA AURELIA	435	435
BELLA VISTA	418	418
TACUMBU	401	401
RICARDO BRUGADA	367	367
TABLADA NUEVA	348	348
MBURUCUYA	347	347
RECOLETA	343	343
LUIS ALBERTO DE HERRERA	330	330
SANTA ANA	311	311
GENERAL BERNARDINO CABALLERO	298	298
PINOZA	295	295
SANTA MARIA	265	265
VILLA MORRA	255	255
LA ENCARNACION	248	248
MBURICAO	233	233
SAN ROQUE	230	230
TTE. SILVIO PETTIROSSI	229	229

BARRIOS O DISTRITOS	CASOS DE CHIKV	TOTALES
HIPODROMO	228	228
MARISCAL JOSE FELIX ESTIGARRIBIA	227	227
LAS MERCEDES	215	215
LOS LAURELES	201	201
GENERAL JOSE EDUVIGIS DIAZ	175	175
DR. GASPAR RODRIGUEZ DE FRANCIA	168	168
LAS LOMAS	166	166
SAN JORGE	163	163
YKUA SATI	158	158
BANCO SAN MIGUEL	157	157
SAN CRISTOBAL	153	153
JUKYTY	147	147
SAN CAYETANO	145	145
TEMBETARY	134	134
SANTA ROSA	130	130
VIRGEN DE FATIMA	119	119
SANTA LIBRADA	114	114
SAN ANTONIO	104	104
MBOCAYATY	98	98
ITA ENRAMADA	97	97
SALVADOR DEL MUNDO	93	93
LA CATEDRAL	92	92
SAN BLAS	89	89
SANTO DOMINGO	86	86
VIRGEN DEL HUERTO	83	83
VIRGEN DE LA ASUNCION	78	78
MANORA	78	78
MADAME ELISA ALICIA LINCH	77	77
MARISCAL FRANCISCO SOLANO LOPEZ	75	75
TERMINAL	74	74
BAÑADO CARA CARA	67	67
ITA PYTA PUNTA	45	45
DE LA RESIDENTA	42	42
YTAY	32	32
PRESIDENTE CARLOS ANTONIO LOPEZ	31	31
CAÑADA DEL YVYRAY	21	21
ÑU GUASU	10	10
-- CARGAR MANUAL --	10	10
Total	22.833	22.833

Tal como podemos observar en la tabla 1, de los 68 barrios de Asunción, 5 presentan mas de 1.000 casos, observamos además que 1.351 casos de chikungunya no cuentan con datos de barrio. De un total de 22.833.

TABLA 2 . CASOS DE CHIKUNGUNYA, DE LAS ULTIMAS 3 SEMANAS SE 37, 38 Y 39/2023 POR DISTRITOS Y BARRIOS DE RESIDENCIA

XVIII REGION SANITARIA-CAPITAL

BARRIOS	NOTIFICACIONES CHIK ULTIMAS 3 SEMANAS	CASOS DE CHIK ULTIMAS 3 SEMANAS	BARRIOS	NOTIFICACIONES CHIK ULTIMAS 3 SEMANAS	CASOS DE CHIK ULTIMAS 3 SEMANAS
-- CARGAR MANUAL --	12		RECOLETA	2	
SAJONIA	11		HIPODROMO	2	
SAN PABLO	10		SAN CAYETANO	2	
OBRERO INTENDENTE B. GUGGIARI	7		VILLA MORRA	1	
JARA	6	1	TABLADA NUEVA	1	
SANTISIMA TRINIDAD	5		GENERAL JOSE EDUVIGIS DIAZ	1	
SAN ROQUE	4		YKUA SATI	1	
LOMA PYTA	4		PINOZA	1	
TACUMBU	4		ZEBALLOS CUE	1	
CIUDAD NUEVA	4		SALVADOR DEL MUNDO	1	
VISTA ALEGRE	4		SAN JORGE	1	
REPUBLICANO	4		LAS MERCEDES	1	
RICARDO BRUGADA	4		LA ENCARNACION	1	
LOS LAURELES	3		MARISCAL JOSE FELIX ESTIGARRIBIA	1	
SAN VICENTE	3		LAS LOMAS	1	
ROBERTO L. PETIT	3		BELLA VISTA	1	
NAZARETH	3		MBOCAYATY	1	
SANTA MARIA	3		VIRGEN DEL HUERTO	1	
TTE. SILVIO PETTIROSSI	3		SANTA ANA	1	
BANCO SAN MIGUEL	3		SAN ANTONIO	1	
CAÑADA DEL YVYRAY	2		SANTA LIBRADA	1	
MARISCAL FRANCISCO SOLANO LOPEZ	2		LUIS ALBERTO DE HERRERA	1	
MBURUCUYA	2		SAN CRISTOBAL	1	
VILLA AURELIA	2			134	1

GRAFICO 3. NUMERO TOTAL DE NOTIFICACIONES DE DENGUE DE LA SE 1 A LA SE 39/2023 XVIII REGION SANITARIA-CAPITAL

Notificaciones de Dengue. SE 1 a SE 39/2023

Desde la SE 1 a la SE 39 se acumularon 23.623 notificaciones de Dengue, de las cuales el 4% (935/23.623) corresponden a casos, 30% (7.131/23.623) a sospechosos y 66% (15.557/23.623) a descartados.

Se observó el pico máximo de en la SE 4 (22 al 28 de enero) con 2.424. notificaciones.

En las últimas semanas se observó una tendencia descendente de notificaciones.

Notificaciones= casos de dengue (confirmados + probables + coinfecciones) + sospechas + descartados

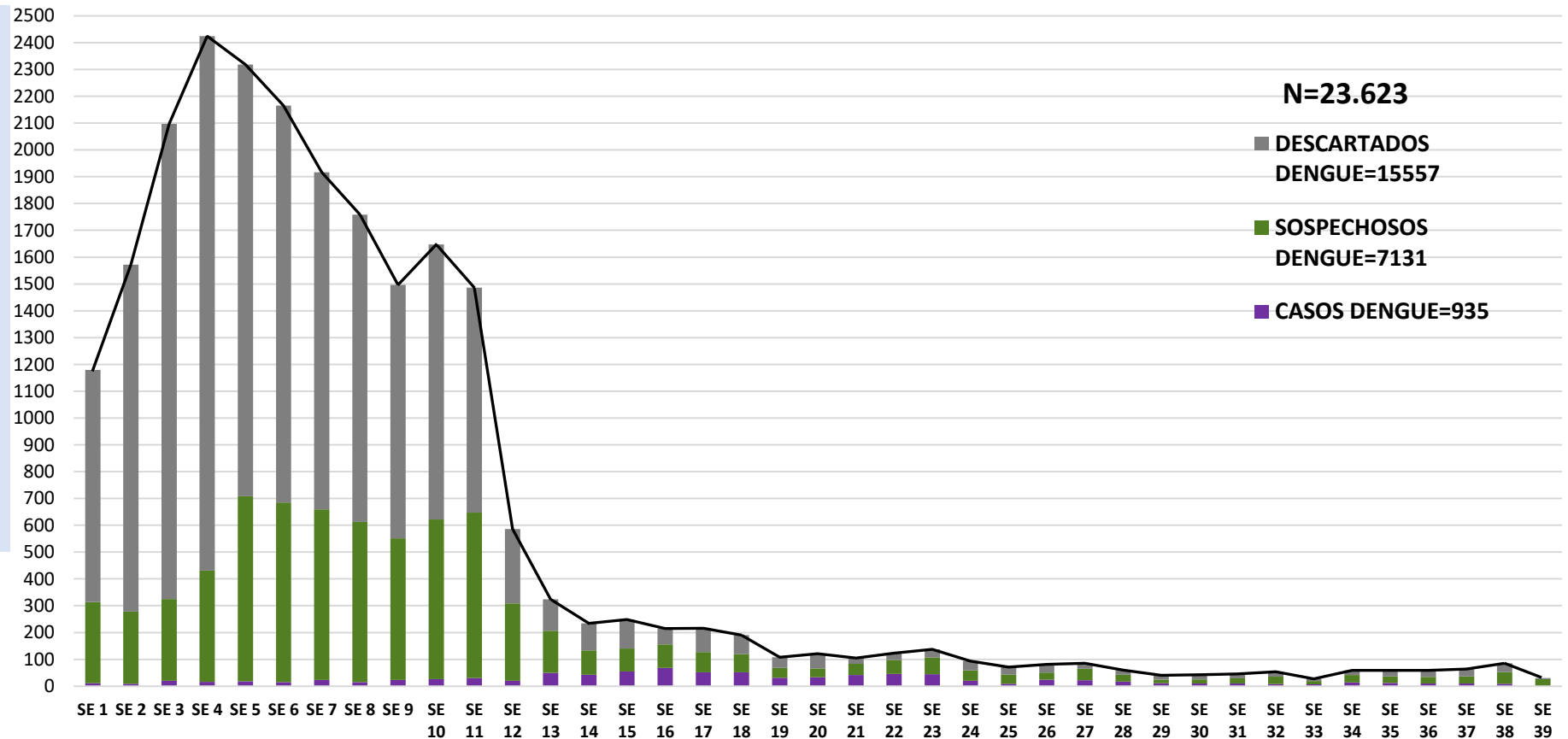


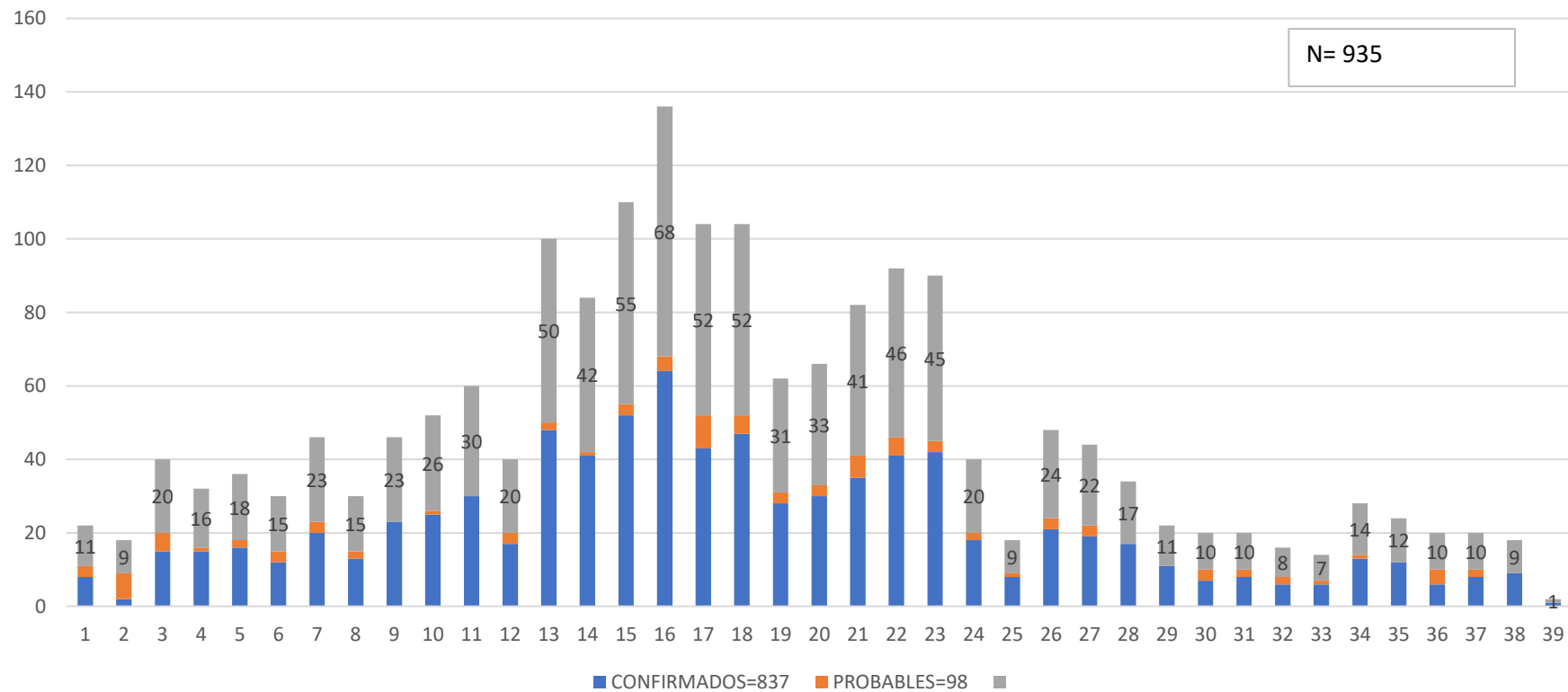
GRAFICO 4. NUMERO TOTAL DE CASOS DE DENGUE DE LA SE 1 A LA SE 39/2023 XVIII REGION SANITARIA-CAPITAL

Descripción de situación de casos Desde la SE 1 a la SE 39 se acumularon 935 casos de Dengue, de las cuales el **90%** (837/935) corresponden a casos confirmados y **10%** (98/935) a probables

Se observó el pico máximo de en la SE 16 (16 al 22 de abril) con **68** notificaciones.

En las últimas semanas se observó un descenso de casos.

CURVA DE CASOS DE DENGUE SE01 A SE39/2023



Casos dengue = casos de dengue (confirmados + probables + coinfecciones)

TABLA 4. CASOS DE DENGUE, DE LA SE 1 A LA SE 39/2023 POR DISTRITOS DE RESIDENCIA XVIII REGION SANITARIA-CAPITAL

BARRIOS O DISTRITOS	CASOS DE DENGUE	DENGUE-1	DENGUE-2	TOTAL
LOMA PYTA	45	1	11	57
OBrero INTENDENTE B. GUGGIARI	40	3	9	52
SD	40	1	4	45
SANTISIMA TRINIDAD	24		19	43
SAJONIA	32	7	4	43
ZEBALLOS CUE	31	1	9	41
SAN PABLO	31	1	7	39
TACUMBU	18	2	5	25
JARA	19	1	3	23
SAN VICENTE	20	1	2	23
TTE. SILVIO PETTIROSSI	15		6	21
VILLA AURELIA	14	2	1	17
GENERAL JOSE EDUVIGIS DIAZ	15		1	16
SANTA ANA	12	2	2	16
MBURUCUYA	12		3	15
CIUDAD NUEVA	12	1	1	14
MARISCAL JOSE FELIX ESTIGARRIBIA	13		1	14
BELLA VISTA	8	2	3	13
LA ENCARNACION	8	3	2	13
BOTANICO	10		3	13
SAN ROQUE	8	2	3	13
LAS LOMAS	9		4	13
LAS MERCEDES	9		3	12
VISTA ALEGRE	9	2	1	12
RECOLETA	8		4	12
YTAY	6		4	10
LOS LAURELES	9	1		10
LA CATEDRAL	9		1	10
HIPODROMO	8		1	9
TABLADA NUEVA	7		2	9
REPUBLICANO	6		3	9
LUIS ALBERTO DE HERRERA	6		3	9
DR. GASPAR RODRIGUEZ DE FRANCIA	6	1	1	8
PINOZA	7	1		8
MBURICAO	6		2	8

BARRIOS O DISTRITOS	CASOS DE DENGUE	DENGUE-1	DENGUE-2	TOTAL
MANORA	8			8
NAZARETH	5		3	8
ROBERTO L. PETIT	7		1	8
VILLA MORRA	5	2	1	8
SAN JORGE	6		2	8
MBOCAYATY	7		1	8
RICARDO BRUGADA	6			6
SAN BLAS	5		1	6
SAN ANTONIO	3	1	2	6
GENERAL BERNARDINO CABALLERO	4		2	6
VIRGEN DE LA ASUNCION	3	1	1	5
VIRGEN DEL HUERTO	4		1	5
SALVADOR DEL MUNDO	5			5
TERMINAL	3	1		4
MARISCAL FRANCISCO SOLANO LOPEZ	4			4
SAN CAYETANO	4			4
YKUA SATI	3		1	4
SAN CRISTOBAL	3		1	4
MADAME ELISA ALICIA LINCH	2		1	3
SANTA MARIA	3			3
SANTA ROSA	3			3
BANCO SAN MIGUEL	2	1		3
ITA ENRAMADA	1		1	2
ITA PYTA PUNTA	1	1		2
SANTA LIBRADA	1		1	2
SANTO DOMINGO			2	2
TEMBETARY	1	1		2
CAÑADA DEL YVYRAY	1		1	2
BAÑADO CARA CARA	2			2
VIRGEN DE FATIMA	2			2
DE LA RESIDENTA	2			2
PRESIDENTE CARLOS ANTONIO LOPEZ	2			2
-- CARGAR MANUAL --		1		1
ÑU GUASU	1			1
JUKYTY			1	1
TOTALES	641	44	152	837

Tal como podemos observar en la tabla4, donde tenemos los datos acumulados, de los 837 casos de Dengue, 44 corresponden al serotipo DEN-1 y 641 al serotipo DEN-2, observamos además 45 casos sin datos de barrios.

**TABLA 5: NOTIFICACIONES Y CASOS DE DENGUE, DE LAS ULTIMAS 3 SEMANAS
XVIII REGION SANITARIA-CAPITAL**

BARRIOS	NOTIFICACIONES DENGUE ULTIMAS 3 SEMANAS	CASOS DE DENGUE ULTIMAS 3 SEMANAS	BARRIOS	NOTIFICACIONES DENGUE ULTIMAS 3 SEMANAS	CASOS DE DENGUE ULTIMAS 3 SEMANAS
LOMA PYTA	15	2	NAZARETH	3	
SAN VICENTE	12	1	TABLADA NUEVA	3	
BELLA VISTA	10	1	RICARDO BRUGADA	3	
SANTISIMA TRINIDAD	8	1	VISTA ALEGRE	3	1
PINOZA	7		YKUA SATI	3	
CIUDAD NUEVA	7	1	MANORA	2	
ROBERTO L. PETIT	6	1	TACUMBU	2	
SAJONIA	6	1	GENERAL JOSE EDUVIGIS DIAZ	2	1
LA ENCARNACION	6		REPUBLICANO	2	1
JARA	6	1	GENERAL BERNARDINO CABALLERO	2	
LAS MERCEDES	5		MBURICAO	2	
LAS LOMAS	5		VIRGEN DEL HUERTO	2	
SAN ROQUE	4		SANTO DOMINGO	2	
SAN PABLO	4		ITA ENRAMADA	2	
TTE. SILVIO PETTIROSSI	4	3	BANCO SAN MIGUEL	2	1
-- CARGAR MANUAL --	4		LA CATEDRAL	2	
OBRERO INTENDENTE B. GUGGIARI	4		VILLA AURELIA	1	
LUIS ALBERTO DE HERRERA	3		SANTA MARIA	1	
SALVADOR DEL MUNDO	3		BAÑADO CARA CARA	1	1
VILLA MORRA	3		MARISCAL FRANCISCO SOLANO LOPEZ	1	
MADAME ELISA ALICIA LINCH	3		DR. GASPARD RODRIGUEZ DE FRANCA	1	
ZEBALLOS CUE	3	2	HIPODROMO	1	
			MBOCAYATY	1	
			RECOLETA	1	1
			SANTA LIBRADA	1	
			TEMBETARY	1	
			YTAY	1	
			TERMINAL	1	
			MBURUCUYA	1	
			CAÑADA DEL YVYRAY	1	
			Total	179	20

GRAFICO 5. NUMERO TOTAL DE NOTIFICACIONES DE ZIKA DE LA SE 1 A LA SE 39/2023 XVIII REGION SANITARIA-CAPITAL

Notificaciones de Zika. SE 1 a SE 39/2023

Desde la SE 1 a la SE 39 se acumularon 7.729 notificaciones de Zika, no se registran casos, de los cuales el 13% (989/7.729) corresponden a sospechosos y 87% (6.740/7.29) a descartados.

Se observó el pico máximo de en la SE 3 (15 al 21 de enero) con **924** notificaciones.

En las últimas semanas no se observan notificaciones.

Notificaciones= casos de zika (confirmados + probables) + sospechas + descartados

