

BOLETIN SEMANAL

ARBOVIROSIS

XVI REGION SANITARIA-BOQUERON

SE1 A SE 45/2023 (del 01 de enero al 11 de septiembre de 2023)

Descripción

Este boletín contiene información actualizada de la Situación Epidemiológica de Arbovirosis: Dengue, Zika y Chikungunya.

Los datos presentados, tienen como fuente principal la base nacional de la Vigilancia de Arbovirosis.

Consideraciones

El contenido de este boletín puede modificarse según la dinámica de la vigilancia de las Arbovirosis: Dengue, Chikungunya y Zika.

Las notificaciones de Arbovirosis se definen operacionalmente, en este boletín, a partir de la Resolución N° 0335/2023 "Criterios de definición de casos de arbovirosis: dengue, chikungunya y zika".

Remitirse a este documento oficial para conocer las definiciones epidemiológicas de caso, utilizados en este material.

ELABORADO POR LA UNIDAD EPIDEMIOLOGICA REGIONAL

Epidemiólogo Regional:

Lic. Hugo Daniel Paredes Núñez

Correo electrónico:

uerxvirsboqueron@outlook.es

Unidad Epidemiológica Regional:

Décimo Sexta Región Sanitaria, Boquerón.

Oficina: Mariscal Estigarribia.

GRAFICO 1. CURVA DE NOTIFICACIONES DE CHIKUNGUNYA. SE 1 A SE 45 DEL 2023 XVI REGION SANITARIA-BOQUERON

Desde la SE 1 a la SE 45 se acumularon 1140 notificaciones de Chikungunya, del total de las notificaciones el 59% corresponden a casos, 18% de sospechosos y el 23% descartados

Observamos un aumento de las notificaciones en la SE9 hasta la 11, mostrándose un descenso brusco que vuelve a tener su pico mas alto en la SE15

En las últimas semanas se observa una tendencia descendente de notificaciones.

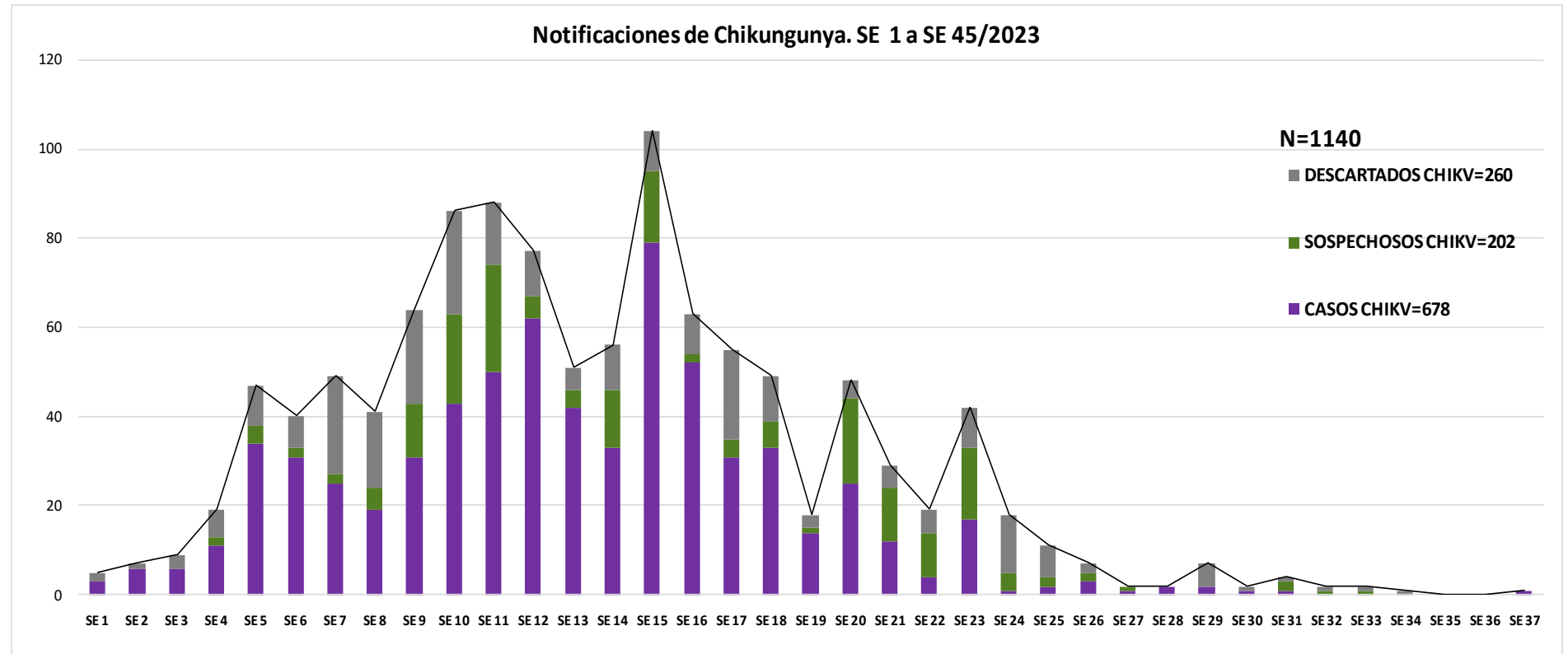
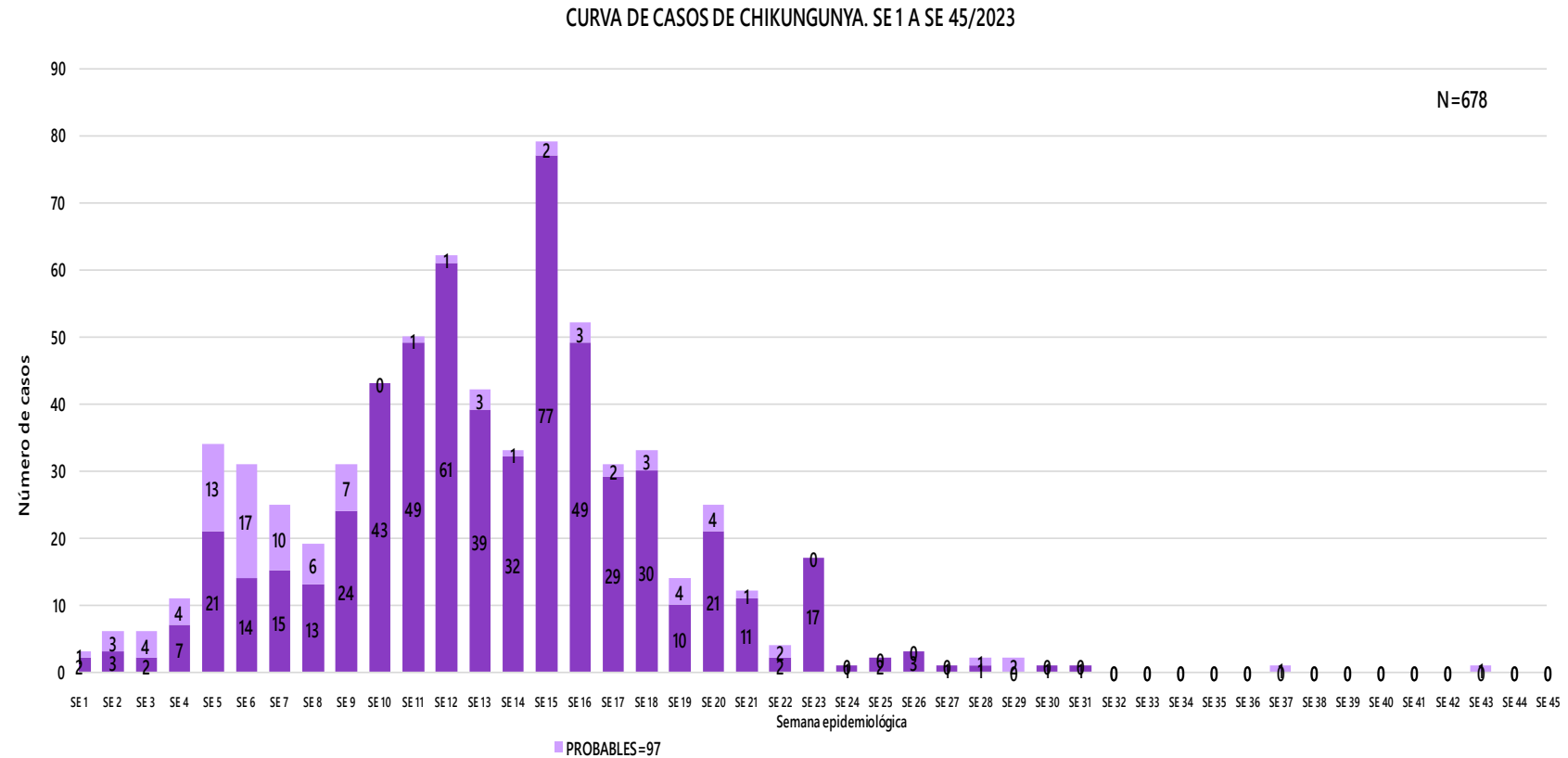


GRAFICO 1. CURVA DE CASOS DE CHIKUNGUNYA. SE 1 A SE 45 DEL 2023 XVI REGION SANITARIA-BOQUERON

Desde la SE 1 a la SE 45 se acumularon 678 casos de Chikungunya, de las cuales el **86%** corresponden a casos confirmados y **14%** a probables.

Se observó el pico máximo de en la SE 15 (9 al 15 de abril) con **79** notificaciones.

En las últimas semanas se observó un descenso de casos.



Fuente: Base de datos del Sistema de Arbovirosis V2. Programa Nacional de Enfermedades Vectoriales-DIVET-DGVS.

TABLA 1. CASOS ACUMULADOS DE CHIKUNGUNYA, DE LA SE 1 A LA SE 45/2023 POR DISTRITOS DE RESIDENCIA

XVI REGION SANITARIA-BOQUERON

DISTRITOS	CASOS DE CHIKV	CHIK/DENGUE	TOTALES
Mariscal Estigarribia	423	6	429
Loma Plata	146	4	150
Filadelfia	99	0	99
TOTALES	668	10	678

Los casos confirmados de chikungunya distribuidos por distritos, se puede observar con mayor número de casos en el distrito de Mariscal Estigarribia

TABLA 2 . CASOS DE CHIKUNGUNYA, DE LAS ULTIMAS 3 SEMANAS SE 43,44 Y 45/2023 POR DISTRITOS DE RESIDENCIA

XVI REGION SANITARIA-BOQUERON

DISTRITOS	NOTIFICACIONES CHIK ULTIMAS 3 SEMANAS	CASOS DE CHIK ULTIMAS 3 SEMANAS
Mariscal Estigarribia	9	1
Loma Plata	1	0
Filadelfia	1	0
TOTALES	11	1

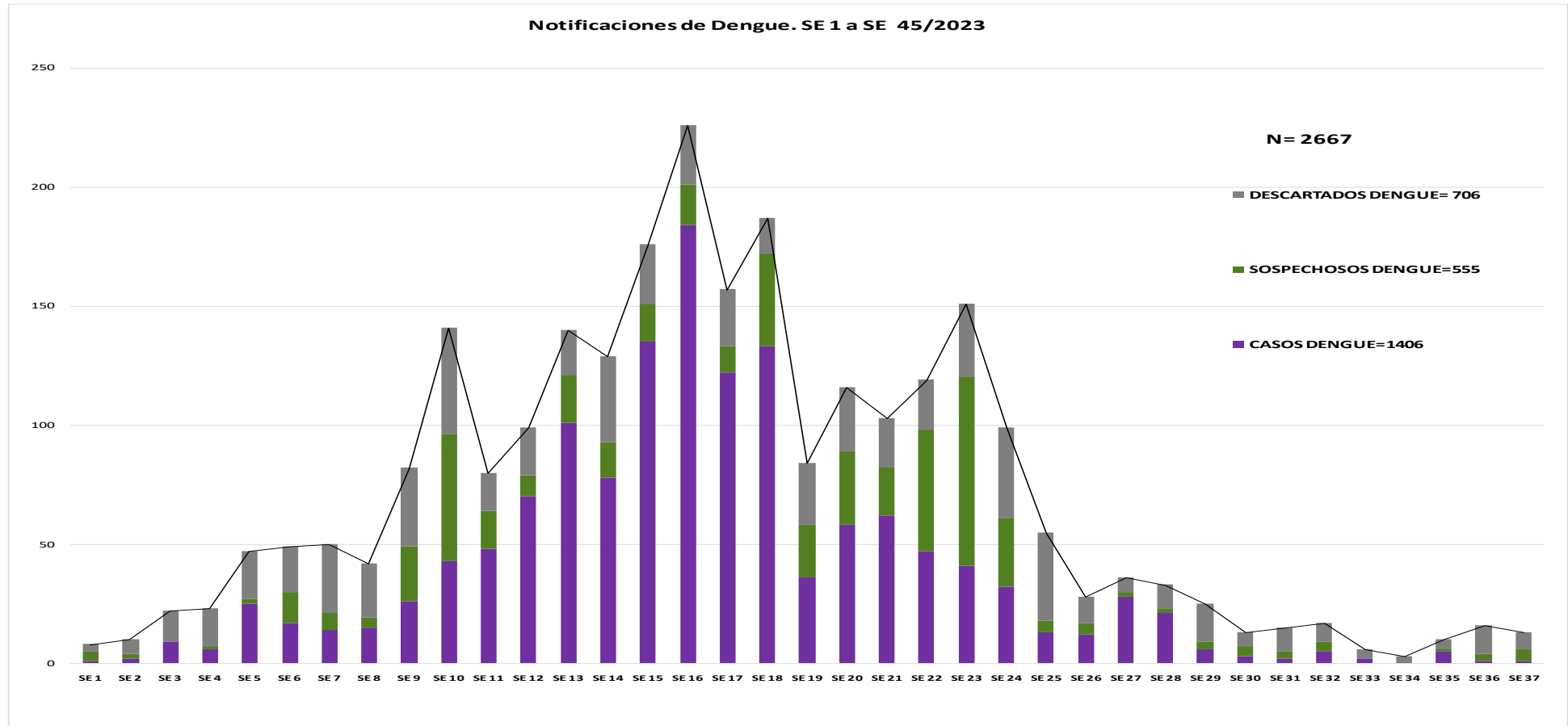
En las ultimas 3 semanas se registra 1 casos confirmados de chikungunya en el distrito de Mariscal Estigarribia.

GRAFICO 3. NUMERO TOTAL DE NOTIFICACIONES DE DENGUE DE LA SE 1 A LA SE 45/2023 XVI REGION SANITARIA-BOQUERON

Desde la SE 1 a la SE 45 se acumularon 2667 notificaciones de Dengue, de las cuales el 53% corresponden a casos, 21% a sospechosos y 26% a descartados.

Se observó el pico máximo de en la SE 16 (16 al 22 de abril) con **226** notificaciones.

En las últimas semanas se observó una tendencia descendente de notificaciones.



Fuente: Base de datos del Sistema de Arbovirosis V2. Programa Nacional de Enfermedades Vectoriales-DIVET-DGVS.

GRAFICO 4. NUMERO TOTAL DE CASOS DE DENGUE DE LA SE 1 A LA SE 45/2023 XVI REGION SANITARIA-BOQUERON

Desde la SE 1 a la SE 45 se acumularon 1406 casos de dengue (confirmados * probables).

El mayor pico se registró en la SE 16 con 184 casos.

En las ultimas semanas se observó descenso de casos.

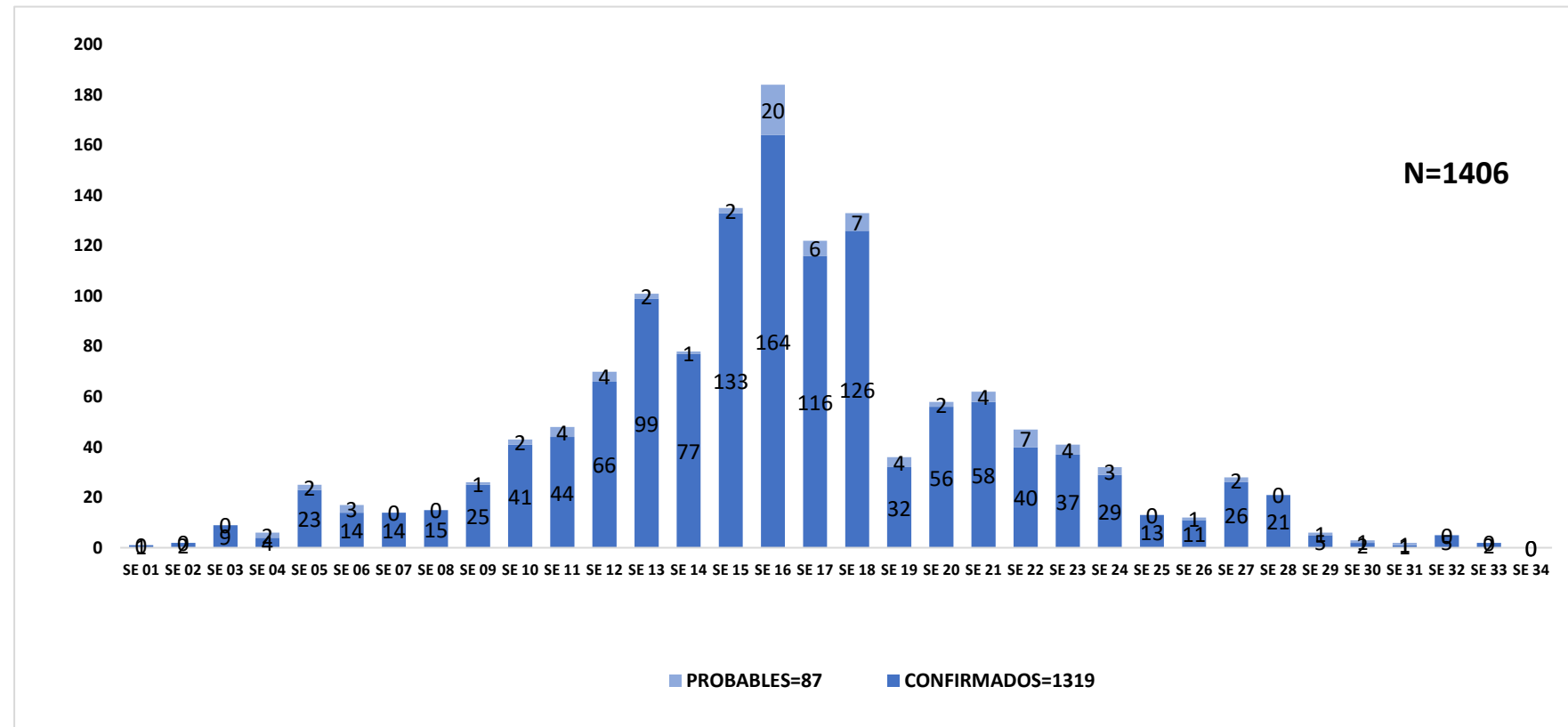


TABLA 4. CASOS DE DENGUE, DE LA SE 1 A LA SE 45/2023 POR DISTRITOS DE RESIDENCIA XVI REGION SANITARIA-BOQUERON

DISTRITOS	CASOS DE DENGUE	DENGUE-1	DENGUE-2	TOTALES
Loma Plata	780	6	10	796
Mariscal Estigarribia	89	249	169	507
Filadelfia	21	73	9	103
TOTALES	890	328	178	1406

Se presentan casos de Dengue en todos los distritos del Departamento, al igual la co-circulación de DEN1 y DEN2.

TABLA 5: NOTIFICACIONES Y CASOS DE DENGUE, DE LAS ULTIMAS 3 SEMANAS SE 43, 44 Y 45/2023 POR DISTRITO DE RESIDENCIA- XVI REGION SANITARIA-BOQUERON

DISTRITOS	NOTIFICACIONES DENGUE ULTIMAS 3 SEMANAS	CASOS DE DENGUE ULTIMAS 3 SEMANAS
Loma Plata	0	0
Mariscal Estigarribia	14	0
Filadelfia	2	0
TOTALES	16	0

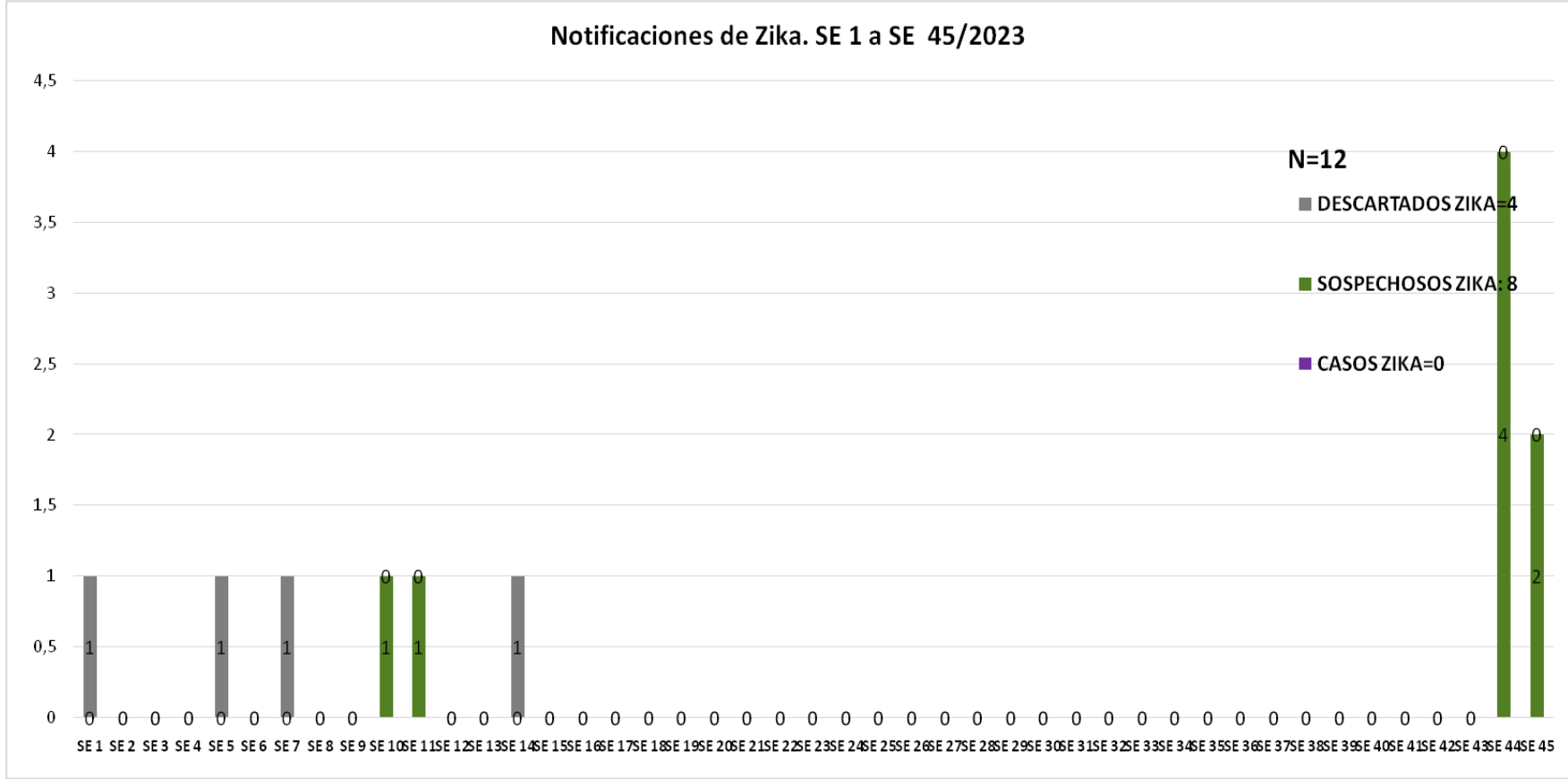
En las ultimas 3 semanas se registran casos de Dengue en el Departamento de Boquerón

GRAFICO 5. NUMERO TOTAL DE NOTIFICACIONES DE ZIKA DE LA SE 1 A LA SE 45/2023 XVI REGION SANITARIA-BOQUERON

En este grafico se presenta el número de notificaciones de Zika.

Las notificaciones de sospechas de hasta la SE 45.

No se registran casos confirmados en el departamento.



Fuente: Base de datos del Sistema de Arbovirosis V2. Programa Nacional de Enfermedades Vectoriales-DIVET-DGVS.