

BOLETIN SEMANAL

ARBOVIROSIS

XVIII REGION SANITARIA-CAPITAL

SE1 A SE 47/2023 (del 01 de enero al 25 de noviembre de 2023)

Descripción

Este boletín contiene información actualizada de la Situación Epidemiológica de Arbovirosis: Dengue, Zika y Chikungunya.

Los datos presentados, tienen como fuente principal la base nacional de la Vigilancia de Arbovirosis.

Consideraciones

El contenido de este boletín puede modificarse según la dinámica de la vigilancia de las Arbovirosis: Dengue, Chikungunya y Zika.

Las notificaciones de Arbovirosis se definen operacionalmente, en este boletín, a partir de la Resolución N° 0335/2023 "Criterios de definición de casos de arbovirosis: dengue, chikungunya y zika".

Remitirse a este documento oficial para conocer las definiciones epidemiológicas de caso, utilizados en este material.

ELABORADO POR LA UNIDAD EPIDEMIOLOGICA REGIONAL

Epidemiólogo Regional:

Lic. Andrea Ferloni

Correo electrónico:

epicapital18@hotmail.com

Unidad Epidemiológica Regional: Décimo Octava
Región Sanitaria, Capital.

Oficina: Asunción

GRAFICO 1. CURVA DE NOTIFICACIONES DE CHIKUNGUNYA. SE 1 A SE 47 DEL 2023 XVIII REGION SANITARIA-CAPITAL

Notificaciones de Chikungunya. SE 1 a SE 47/2023

Desde la SE 1 a la SE 47 se acumularon 35.194 notificaciones de Chikungunya, de las cuales el **63%** (22.763/35.194) corresponden a casos, **8%** (2.918/35.194) a sospechosos y **29%** (10.513/35.194) a descartados.

Se observó el pico máximo de en la SE 6 (5 al 11 de febrero) con **2.814** notificaciones.

En la última semana se observó una tendencia descendente de notificaciones.

Notificaciones= casos de Chik (confirmados + probables + coinfecciones) + sospechas + descartados

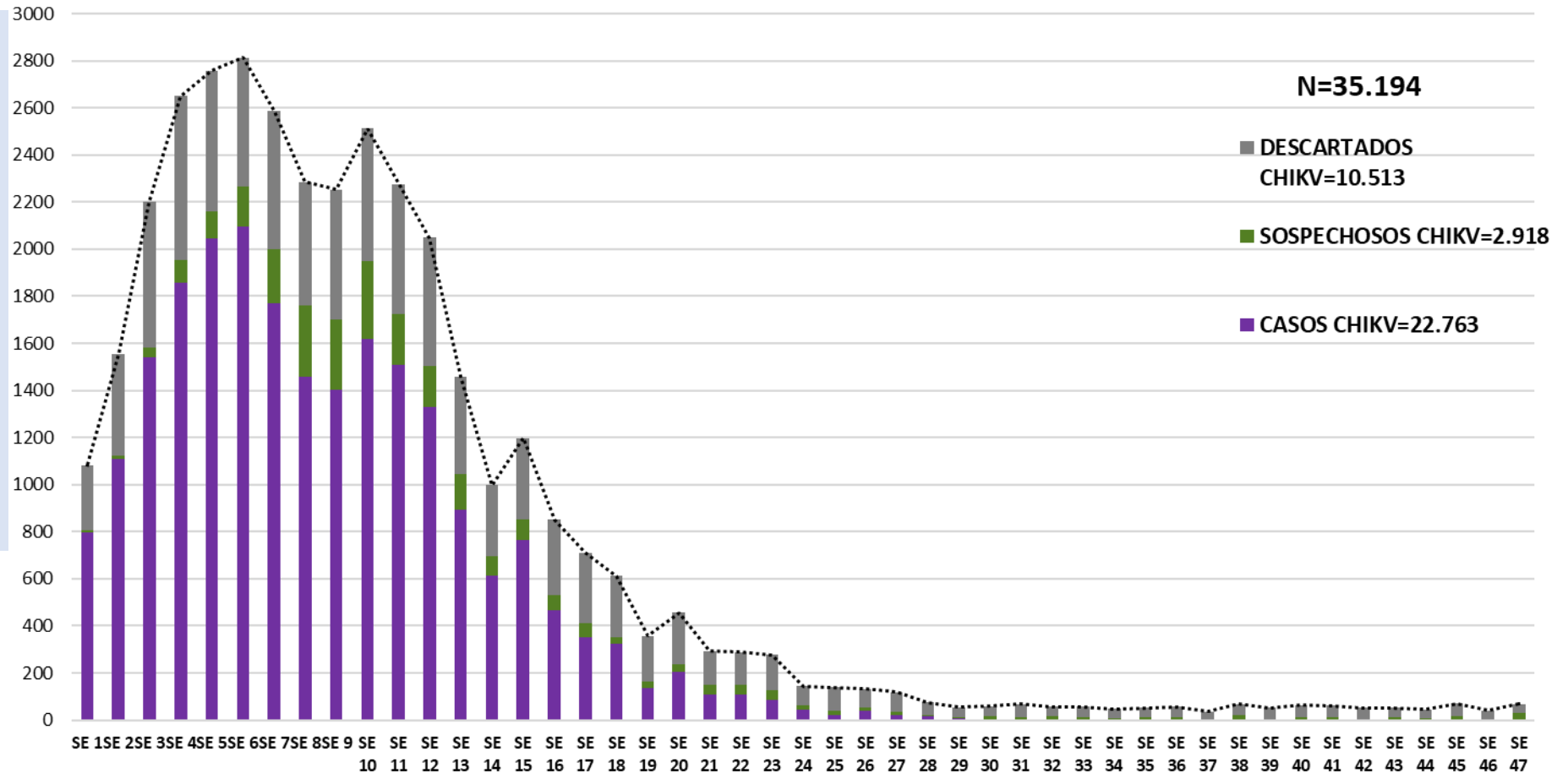


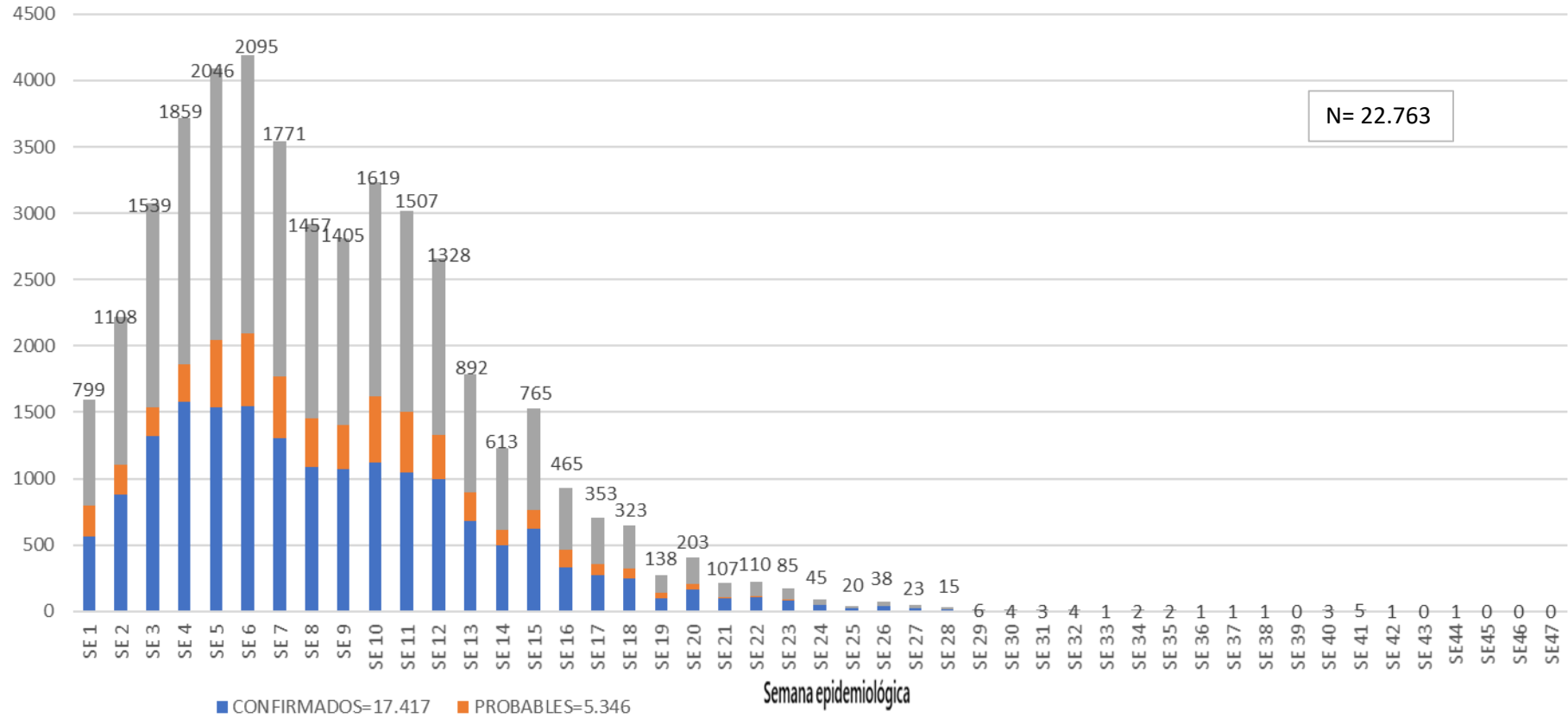
GRAFICO 1. CURVA DE CASOS DE CHIKUNGUNYA. SE 1 A SE 47 DEL 2023 XVIII REGION SANITARIA-CAPITAL

CURVA DE CASOS DE CHIKUNGUNYA. SE 1 A SE 47/2023

Desde la SE 1 a la SE 47 se acumularon 22.763 casos de Chikungunya, de las cuales el **77%** (17.417/22.763) corresponden a casos confirmados y **23%** (5.346/22.763) a probables

Se observó el pico máximo de casos 2.095, en la SE 6 (05 de febrero al 11 de febrero).

No se observan casos en la última semana.



Casos = casos de Chik (confirmados + probables + coinfecciones)

TABLA 1. CASOS ACUMULADOS DE CHIKUNGUNYA, DE LA SE 1 A LA SE 47/2023 POR DISTRITOS Y BARRIOS DE RESIDENCIA

XVIII REGION SANITARIA-CAPITAL

BARRIOS O DISTRITOS	CASOS DE CHIKV	TOTALES	BARRIOS O DISTRITOS	CASOS DE CHIKV	TOTALES
SAN PABLO	1.475	1.475	GENERAL JOSE EDUVIGIS DIAZ	175	175
OBrero INTENDENTE B. GUGGIARI	1.349	1.349	DR. GASPARD RODRIGUEZ DE FRANCIA	168	168
SANTISIMA TRINIDAD	1.343	1.343	LAS LOMAS	166	166
SAJONIA	1.326	1.326	SAN JORGE	163	163
SD	1.192	1.192	BANCO SAN MIGUEL	160	160
LOMA PYTA	1.129	1.129	YKUA SATI	159	159
SAN VICENTE	969	969	SAN CRISTOBAL	153	153
VISTA ALEGRE	682	682	SAN CAYETANO	148	148
JARA	671	671	JUKYTY	147	147
REPUBLICANO	565	565	SANTA ROSA	134	134
ZEBALLOS CUE	556	556	TEMBETARY	134	134
ROBERTO L. PETIT	524	524	VIRGEN DE FATIMA	120	120
CIUDAD NUEVA	478	478	SANTA LIBRADA	114	114
BOTANICO	455	455	SAN ANTONIO	104	104
NAZARETH	447	447	MBOCAYATY	98	98
VILLA AURELIA	435	435	ITA ENRAMADA	97	97
BELLA VISTA	424	424	SALVADOR DEL MUNDO	94	94
TACUMBU	401	401	LA CATEDRAL	92	92
RICARDO BRUGADA	367	367	SAN BLAS	89	89
MBURUCUYA	349	349	SANTO DOMINGO	86	86
RECOLETA	347	347	VIRGEN DEL HUERTO	84	84
TABLADA NUEVA	345	345	VIRGEN DE LA ASUNCION	79	79
LUIS ALBERTO DE HERRERA	332	332	MANORA	79	79
SANTA ANA	310	310	TERMINAL	77	77
GENERAL BERNARDINO CABALLERO	299	299	MADAME ELISA ALICIA LINCH	77	77
PINOZA	293	293	MARISCAL FRANCISCO SOLANO LOPEZ	75	75
SANTA MARIA	266	266	BAÑADO CARA CARA	66	66
VILLA MORRA	256	256	ITA PYTA PUNTA	45	45
LA ENCARNACION	250	250	DE LA RESIDENTA	42	42
MBURICAO	234	234	YTAY	32	32
SAN ROQUE	234	234	(en blanco)	31	31
TTE. SILVIO PETTIROSSI	230	230	PRESIDENTE CARLOS ANTONIO LOPEZ	31	31
HIPODROMO	230	230	CAÑADA DEL VYRAY	22	22
MARISCAL JOSE FELIX ESTIGARRIBIA	227	227	ÑU GUASU	10	10
LAS MERCEDES	215	215	SIN BARRIO	5	5
LOS LAURELES	201	201	0	1	1
			Total	22.763	22.763

Tal como podemos observar en la tabla 1, de los 68 barrios de Asunción, 5 presentan mas de 1.000 casos, observamos además que 1.192 casos de chikungunya no cuentan con datos de barrio. De un total de 22.763.

TABLA 2 . CASOS DE CHIKUNGUNYA, DE LAS ULTIMAS 3 SEMANAS SE 45, 46 Y 47/2023 POR DISTRITOS Y BARRIOS DE RESIDENCIA

XVIII REGION SANITARIA-CAPITAL

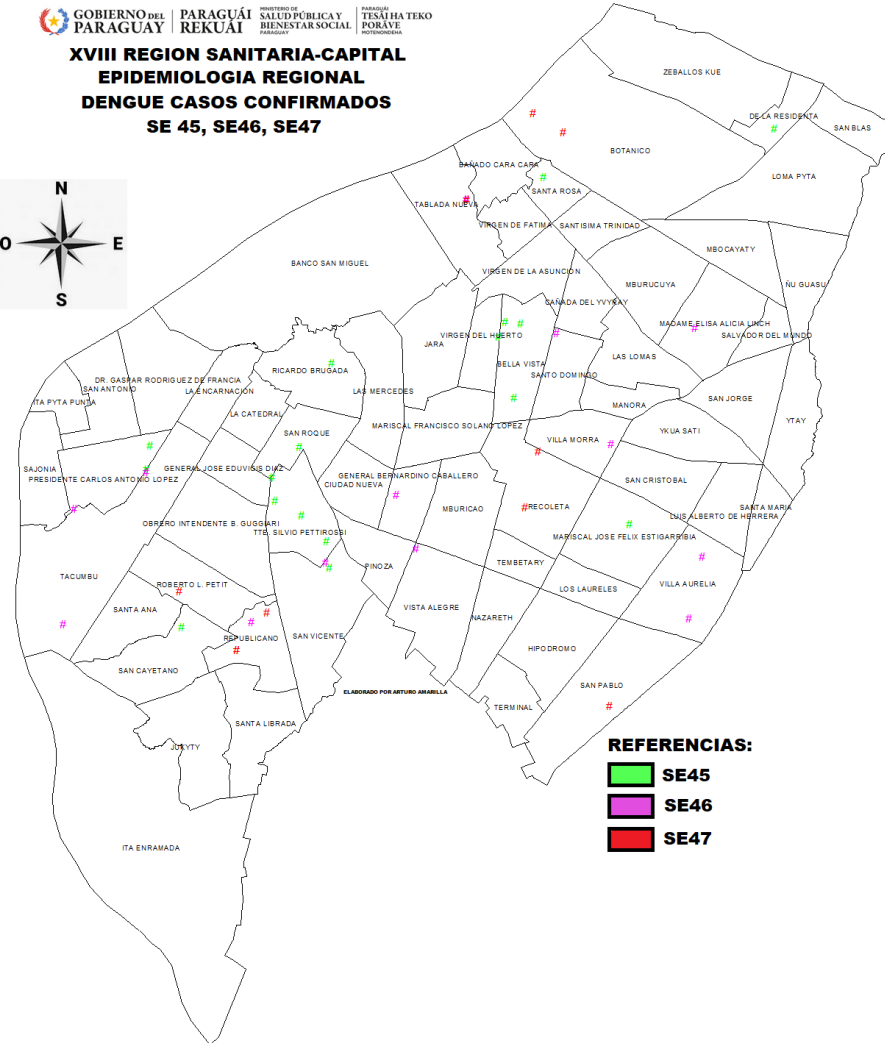
BARRIOS	NOTIFICACIONES CHIK ULTIMAS 3 SEMANAS	CASOS DE CHIK ULTIMAS 3 SEMANAS
SD	25	
SAN PABLO	13	
SAN VICENTE	10	
SAJONIA	9	
SANTISIMA TRINIDAD	9	
OBRERO INTENDENTE B. GUGGIARI	9	
VILLA AURELIA	8	
VISTA ALEGRE	7	
LOMA PYTA	4	
TACUMBU	4	
MARISCAL JOSE FELIX ESTIGARRIBIA	4	
LA ENCARNACION	3	
LUIS ALBERTO DE HERRERA	3	
BELLA VISTA	3	
GENERAL BERNARDINO CABALLERO	3	
HIPODROMO	3	
VILLA MORRA	3	
MBURICAO	3	
ZEBALLOS CUE	3	
MBURUCUYA	3	
BANCO SAN MIGUEL	3	
CIUDAD NUEVA	2	
(en blanco)	2	
TEMBETARY	2	
SAN ROQUE	2	
JARA	2	
LAS LOMAS	2	

BARRIOS	NOTIFICACIONES CHIK ULTIMAS 3 SEMANAS	CASOS DE CHIK ULTIMAS 3 SEMANAS
PINOZA	2	
SANTA ANA	2	
TERMINAL	2	
SANTA MARIA	2	
REPUBLICANO	2	
LAS MERCEDES	2	
SAN JORGE	2	
DR. GASPAR RODRIGUEZ DE FRANCIA	2	
TABLADA NUEVA	2	
RECOLETA	2	
JUKYTY	1	
VIRGEN DE LA ASUNCION	1	
CAÑADA DEL VYRAY	1	
LA CATEDRAL	1	
YCUA SATI	1	
MADAME ELISA ALICIA LINCH	1	
MBOCAYATY	1	
ROSEDAL	1	
VILLA OFELIA	1	
GENERAL JOSE EDUVIGIS DIAZ	1	
BAÑADO CARA CARA	1	
SAN ANTONIO	1	
NAZARETH	1	
SAN CRISTOBAL	1	
LOS LAURELES	1	
TTE. SILVIO PETTIROSSI	1	
Total general	181	0

Mapas de Distribución de casos

GOBIERNO DEL PARAGUAY | **PARAGUÁI REKUÁI** | **MINISTERIO DE SALUD PÚBLICA Y BIENESTAR SOCIAL** | **PARAGUÁI TESÁI HA TEKO PORÁVE MOTENONDEHA**

XVIII REGION SANITARIA-CAPITAL
EPIDEMIOLOGIA REGIONAL
DENGUE CASOS CONFIRMADOS
SE 45, SE46, SE47



REFERENCIAS:

- SE45
- SE46
- SE47

GRAFICO 3. NUMERO TOTAL DE NOTIFICACIONES DE DENGUE DE LA SE 1 A LA SE 47/2023 XVIII REGION SANITARIA-CAPITAL

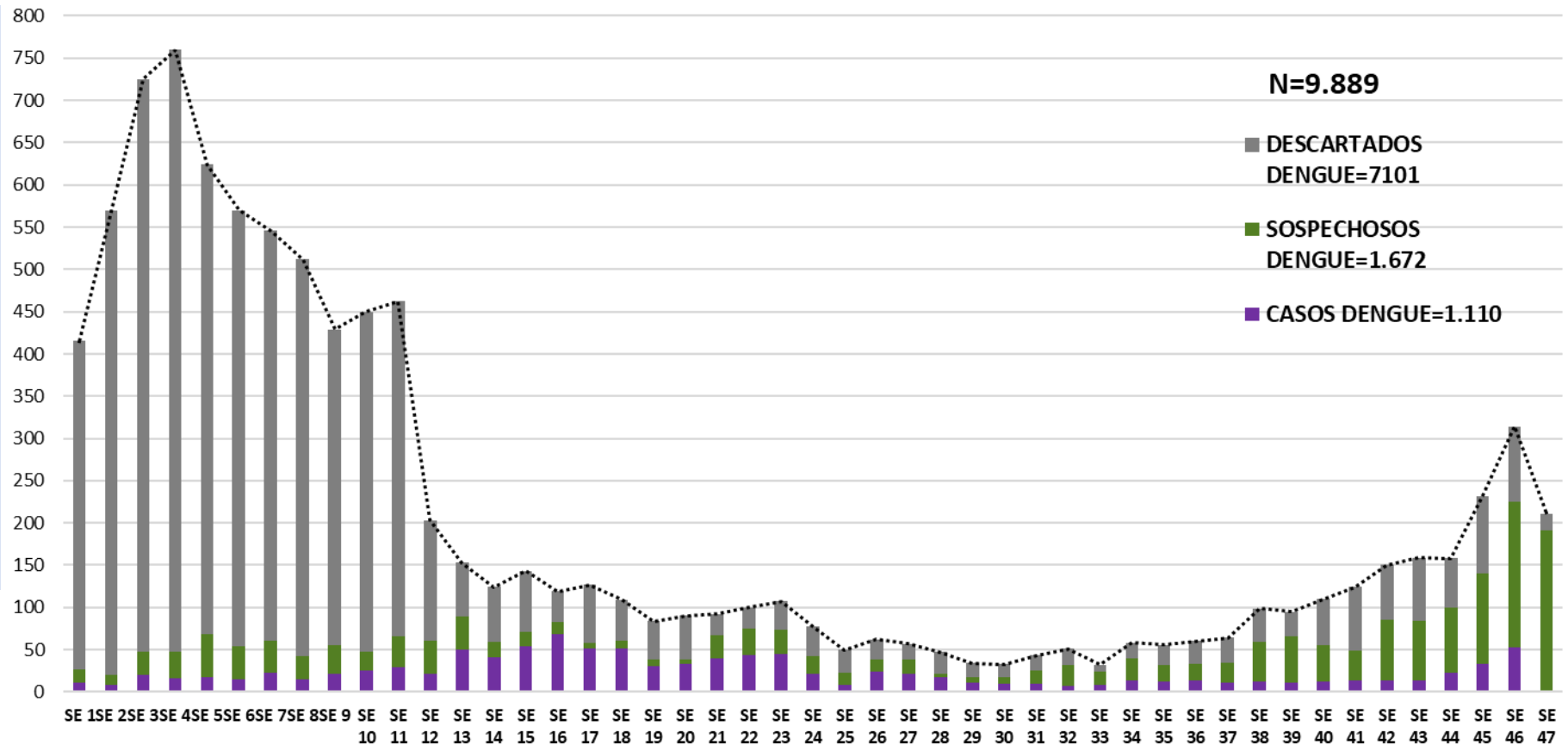
Notificaciones de Dengue. SE 1 a SE 47/2023

Desde la SE 1 a la SE 47 se acumularon 9.889 notificaciones de Dengue, de las cuales el 11% (1.110/9.889) corresponden a casos, 17% (1.672/9.889) a sospechosos y 72% (6.883/9.889) a descartados.

Se observó el pico máximo de en la SE 4 (22 al 28 de enero) con 760 notificaciones.

Luego de una meseta en las tres semanas anteriores, se observó una tendencia descendente de notificaciones en la última.

Notificaciones= casos de dengue (confirmados + probables + coinfecciones) + sospechas + descartados



N=9.889

■ DESCARTADOS
DENGUE=7101

■ SOSPECHOSOS
DENGUE=1.672

■ CASOS DENGUE=1.110

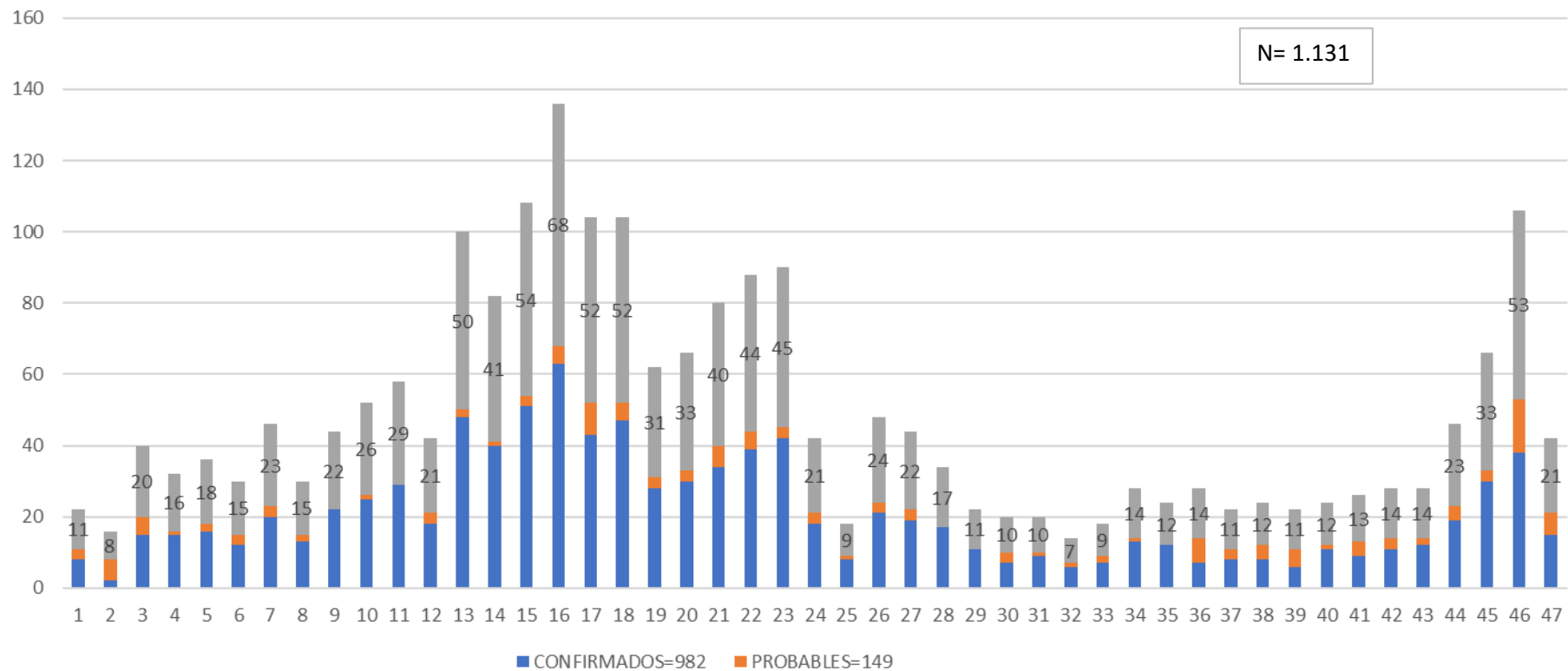
GRAFICO 4. NUMERO TOTAL DE CASOS DE DENGUE DE LA SE 1 A LA SE 47/2023 XVIII REGION SANITARIA-CAPITAL

Descripción de situación de casos Desde la SE 1 a la SE 47 se acumularon 1.131 casos de Dengue, de las cuales el **87%** (982/1.131) corresponden a casos confirmados y **13%** (149/1.131) a probables

Se observó el pico máximo de en la SE 16 (16 al 22 de abril) con **68** notificaciones.

En la última semana se observó un descenso de casos.

CURVA DE CASOS DE DENGUE SE01 A SE47/2023



Casos dengue = casos de dengue (confirmados + probables + coinfecciones)

TABLA 4. CASOS DE DENGUE, DE LA SE 1 A LA SE 47/2023 POR DISTRITOS DE RESIDENCIA XVIII REGION SANITARIA-CAPITAL

BARRIOS O DISTRITOS	CASOS DE DENGUE	DENGUE-1	DENGUE-2	TOTAL
OBRERO INTENDENTE B. GUGGIARI	38	3	16	57
LOMA PYTA	43	1	13	57
SANTISIMA TRINIDAD	25		24	49
ZEBALLOS CUE	33	2	11	46
SAJONIA	32	6	6	44
SAN PABLO	31	1	9	41
SD	33		3	36
SAN VICENTE	22	1	13	36
TACUMBU	23	2	10	35
JARA	24	1	5	30
ITE. SILVIO PETTIROSSI	15		14	29
REPUBLICANO	10		11	21
TABLADA NUEVA	15	1	3	19
VILLA AURELIA	16	2	1	19
BOTANICO	14		5	19
SANTA ANA	13	2	4	19
CIUDAD NUEVA	11	3	3	17
LA ENCARNACION	12	3	2	17
GENERAL JOSE EDUVIGIS DIAZ	16		1	17
BELLA VISTA	11	1	5	17
MBURUCUYA	14		3	17
SAN ROQUE	8	2	5	15
MARISCAL JOSE FELIX ESTIGARRIBIA	13		2	15
RECOLETA	10	1	4	15
LAS LOMAS	9		5	14
ROBERTO L. PETIT	8		6	14
VISTA ALEGRE	10	2	1	13
LAS MERCEDES	10		2	12
HIPÓDROMO	9		1	10
YTAY	6		4	10
NAZARETH	5		4	9
LA CATEDRAL	9		1	10
VILLA MORRA	5	2	2	9
LOS LAURELES	8	1		9
RICARDO BRUGADA	8		1	9

BARRIOS O DISTRITOS	CASOS DE DENGUE	DENGUE-1	DENGUE-2	TOTAL
PINOZA	7	1	1	9
MBURICAO	6		2	8
SAN JORGE	6		2	8
LUIS ALBERTO DE HERRERA	5		3	8
GENERAL BERNARDINO CABALLERO	4		4	8
MBOCAYATY	7		1	8
DR. GASPAR RODRIGUEZ DE FRANCIA	6	1	1	8
MANORA	8			8
SAN CAYETANO	3	1	3	7
VIRGEN DEL HUERTO	6		1	7
SAN ANTONIO	4	1	2	7
SAN BLAS	5		1	6
PRESIDENTE CARLOS ANTONIO LOPEZ	3	1	2	6
SALVADOR DEL MUNDO	5			5
YKUA SATI	4		1	5
MARISCAL FRANCISCO SOLANO LOPEZ	5			5
SANTA MARIA	4		1	5
SANTA LIBRADA	3		2	5
MADAME ELISA ALICIA LINC	3		2	5
VIRGEN DE LA ASUNCION	3	1	1	5
TERMINAL	3	1		4
SAN CRISTOBAL	3		1	4
SANTA ROSA	4			4
TEMBETARY	2	1		3
(en blanco)	2	1		3
BANCO SAN MIGUEL	2	1		3
SANTO DOMINGO	1		2	3
DE LA RESIDENTA	3			3
CAÑADA DEL VYRAY	1		1	2
ITA PYTA PUNTA	1	1		2
ITA ENRAMADA	1		1	2
VIRGEN DE FATIMA	2			2
BAÑADO CARA CARA	2			2
NO POSEE			1	1
ÑU GUASU	1			1
JUKYTY			1	1
SAN IGNACIO			1	1
Total general	694	48	238	982

Tal como podemos observar en la tabla 4, donde tenemos los datos acumulados, de los 694 casos de Dengue, 48 corresponden al serotipo DEN-1 y 238 al serotipo DEN-2, observamos además 36 casos sin datos de barrios.

TABLA 5: NOTIFICACIONES Y CASOS DE DENGUE, DE LAS ULTIMAS 3 SEMANAS XVIII REGION SANITARIA-CAPITAL

BARRIOS	NOTIFICACIONES DENGUE ULTIMAS 3 SEMANAS	CASOS DE DENGUE ULTIMAS 3 SEMANAS
SAJONIA	54	4
OBRERO INTENDENTE B. GUGGIARI	53	7
(en blanco)	34	
BOTANICO	31	4
TABLADA NUEVA	30	7
SD	29	1
REPUBLICANO	28	11
SAN VICENTE	26	5
SANTISIMA TRINIDAD	25	3
BELLA VISTA	25	5
SANTA ANA	24	3
LOMA PYTA	19	2
JARA	18	3
ROBERTO L. PETIT	18	6
TACUMBU	17	3
ZEBALLOS CUE	16	2
VISTA ALEGRE	15	1
SAN PABLO	14	2
SAN ROQUE	14	2
CIUDAD NUEVA	14	2
RICARDO BRUGADA	13	1
LUIS ALBERTO DE HERRERA	12	
GENERAL BERNARDINO CABALLERO	12	1
BAÑADO CARA CARA	12	
JUKYTY	12	
SAN CAYETANO	11	3
MBURUCUYA	10	1
VILLA AURELIA	9	2
SANTA MARIA	8	1
LA ENCARNACION	8	1
PINOZA	8	2
RECOLETA	7	4
BANCO SAN MIGUEL	7	
LAS MERCEDES	7	
SANTA ROSA	7	1
YKUA SATI	6	
SAN JORGE	6	1

BARRIOS	NOTIFICACIONES DENGUE ULTIMAS 3 SEMANAS	CASOS DE DENGUE ULTIMAS 3 SEMANAS
TTE. SILVIO PETTIROSSI	6	2
NAZARETH	6	1
SALVADOR DEL MUNDO	6	
HIPODROMO	6	
ITA ENRAMADA	6	
GENERAL JOSE EDUVIGIS DIAZ	6	1
PRESIDENTE CARLOS ANTONIO LOPEZ	5	3
DR. GASPAR RODRIGUEZ DE FRANCIA	5	
SANTA LIBRADA	5	
VILLA MORRA	4	1
ITA PYTA PUNTA	4	
MBURICAO	4	
SAN ANTONIO	4	
TABLADA	4	
MADAME ELISA ALICIA LINCH	4	2
SAN BLAS	4	
SAN CRISTOBAL	3	
MBOCAYATY	3	
MANORA	3	
LA CATEDRAL	3	
LOS LAURELES	2	
VIRGEN DEL HUERTO	2	1
LAS LOMAS	2	1
TERMINAL	2	
CAÑADA DEL VYRAY	2	
SANTO DOMINGO	2	1
DE LA RESIDENTA	2	1
SAN IGNACIO	2	1
MARISCAL JOSE FELIX ESTIGARRIBIA	2	1
SAN FELIPE	2	
VIÑAS CUE	1	
YTAY	1	
OBRERO	1	
VIRGEN DE LA ASUNCION	1	
SANTA LUCIA	1	
SAN MIGUEL	1	
VIRGEN DE FATIMA	1	
MARISCAL FRANCISCO SOLANO LOPEZ	1	
Total general	778	107

GRAFICO 5. NUMERO TOTAL DE NOTIFICACIONES DE ZIKA DE LA SE 1 A LA SE 47/2023 XVIII REGION SANITARIA-CAPITAL

Desde la SE 1 a la SE 47 se acumularon 149 notificaciones de Zika, no se registran casos, de los cuales el 2% (3/149) corresponden a sospechosos y 98% (146/149) a descartados.

Se observó el pico máximo de en la SE 11 (12 al 18 de marzo) con **16** notificaciones.

En las últimas semanas no se observan notificaciones.

Notificaciones= casos de zika (confirmados + probables) + sospechas + descartados

Notificaciones de Zika. SE 1 a SE 47/2023

