

# BOLETIN SEMANAL

# ARBOVIROSIS

## XVIII REGION SANITARIA-CAPITAL

**SE1 A SE 50/2023 (del 01 de enero al 16 de diciembre de 2023)**

## Descripción

Este boletín contiene información actualizada de la Situación Epidemiológica de Arbovirosis: Dengue, Zika y Chikungunya.

Los datos presentados, tienen como fuente principal la base nacional de la Vigilancia de Arbovirosis.

## Consideraciones

El contenido de este boletín puede modificarse según la dinámica de la vigilancia de las Arbovirosis: Dengue, Chikungunya y Zika.

Las notificaciones de Arbovirosis se definen operacionalmente, en este boletín, a partir de la Resolución N° 0335/2023 "Criterios de definición de casos de arbovirosis: dengue, chikungunya y zika".

Remitirse a este documento oficial para conocer las definiciones epidemiológicas de caso, utilizados en este material.

## ELABORADO POR LA UNIDAD EPIDEMIOLOGICA REGIONAL

### Epidemiólogo Regional:

Lic. Andrea Ferloni

### Correo electrónico:

epicapital18@hotmail.com

**Unidad Epidemiológica Regional:** Décimo Octava  
Región Sanitaria, Capital.

**Oficina:** Asunción

# GRAFICO 1. CURVA DE NOTIFICACIONES DE CHIKUNGUNYA. SE 1 A SE 50 DEL 2023 XVIII REGION SANITARIA-CAPITAL

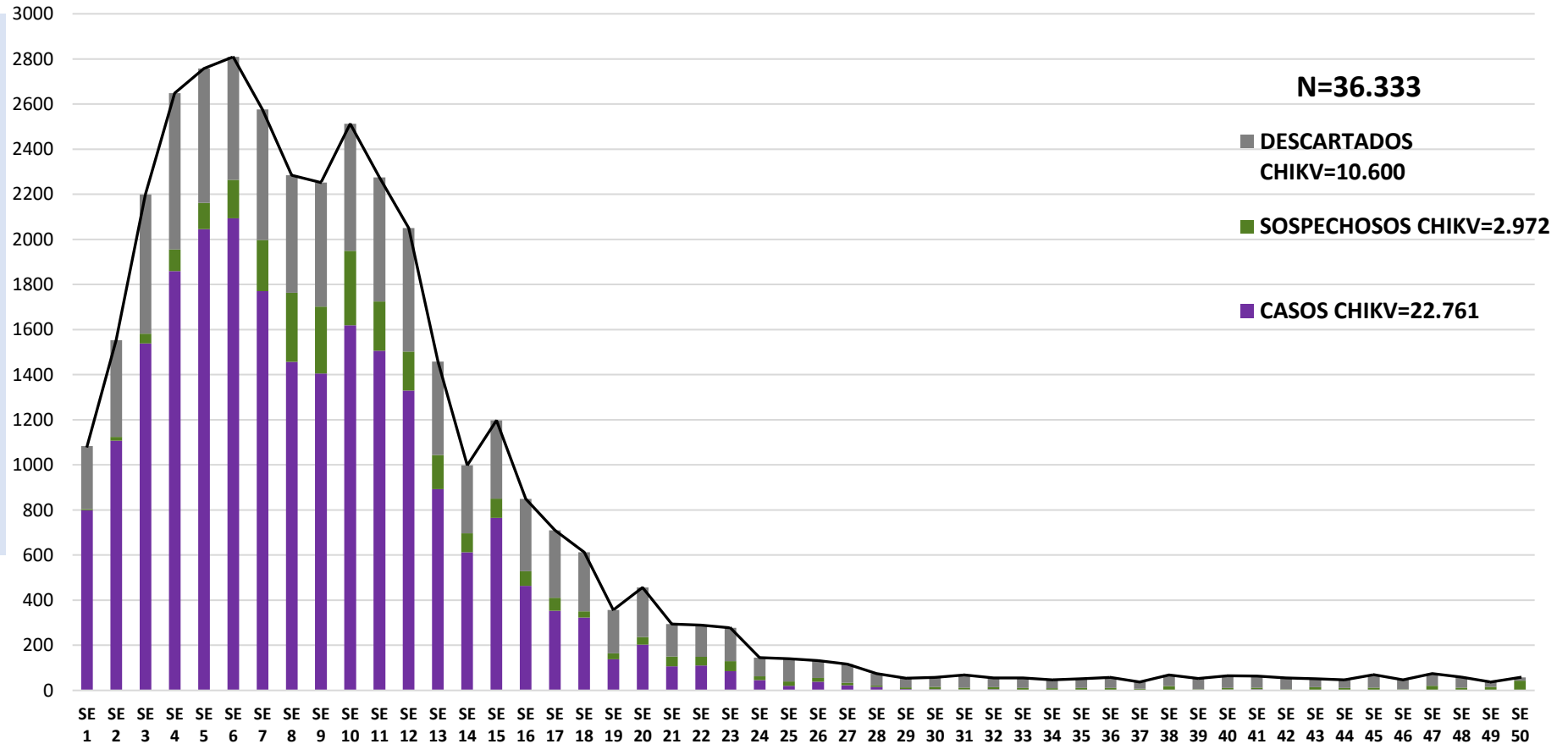
Notificaciones de Chikungunya. SE 1 a SE 50/2023

Desde la SE 1 a la SE 50 se acumularon 36.333 notificaciones de Chikungunya, de las cuales el **63%** (22.761/36.277) corresponden a casos, **8%** (2.972/36.333) a sospechosos y **29%** (10.600/36.333) a descartados.

Se observó el pico máximo de en la SE 6 (5 al 11 de febrero) con **2.810** notificaciones.

En la última semana se observó una tendencia descendente de notificaciones.

**Notificaciones= casos de Chik (confirmados + probables + coinfecciones) + sospechas + descartados**



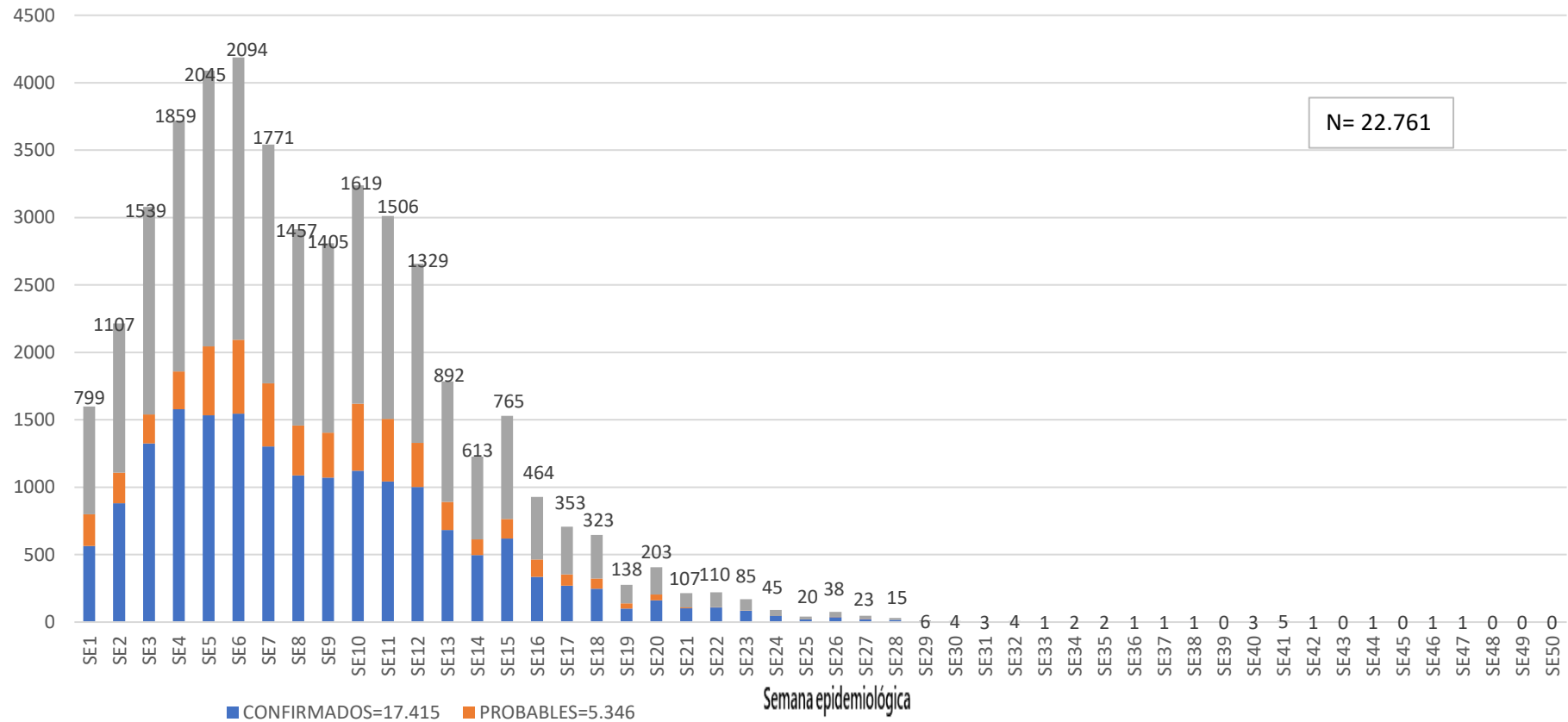
# GRAFICO 1. CURVA DE CASOS DE CHIKUNGUNYA. SE 1 A SE 50 DEL 2023 XVIII REGION SANITARIA-CAPITAL

CURVA DE CASOS DE CHIKUNGUNYA. SE 1 A SE 50/2023

Desde la SE 1 a la SE 50 se acumularon 22.761 casos de Chikungunya, de las cuales el **77%** (17.415/22.761) corresponden a casos confirmados y **23%** (5.346/22.761) a probables

Se observó el pico máximo de casos 2.094, en la SE 6 (05 de febrero al 11 de febrero).

No se observan casos en la última semana.



**Casos = casos de Chik (confirmados + probables + coinfecciones)**

## TABLA 1. CASOS ACUMULADOS DE CHIKUNGUNYA, DE LA SE 1 A LA SE 50/2023 POR DISTRITOS Y BARRIOS DE RESIDENCIA

### XVIII REGION SANITARIA-CAPITAL

BARRIOS O DISTRITOS	CASOS DE CHIKV	TOTALES	BARRIOS O DISTRITOS	CASOS DE CHIKV	TOTALES
SAN PABLO	1.475	1.475	GENERAL JOSE EDUVIGIS DIAZ	175	175
OBrero INTENDENTE B. GUGGIARI	1.349	1.349	DR. GASPAR RODRIGUEZ DE FRANCIA	168	168
SANTISIMA TRINIDAD	1.343	1.343	LAS LOMAS	166	166
SAJONIA	1.326	1.326	SAN JORGE	163	163
SD	1.193	1.193	BANCO SAN MIGUEL	160	160
LOMA PYTA	1.129	1.129	YKUA SATI	159	159
SAN VICENTE	969	969	SAN CRISTOBAL	153	153
VISTA ALEGRE	682	682	SAN CAYETANO	148	148
JARA	671	671	JUKYTY	147	147
REPUBLICANO	565	565	TEMBETARY	134	134
ZEBALLOS CUE	556	556	SANTA ROSA	134	134
ROBERTO L. PETIT	524	524	VIRGEN DE FATIMA	120	120
CIUDAD NUEVA	478	478	SANTA LIBRADA	114	114
BOTANICO	455	455	SAN ANTONIO	103	103
NAZARETH	447	447	MBOCAYATY	98	98
VILLA AURELIA	435	435	ITA ENRAMADA	97	97
BELLA VISTA	424	424	SALVADOR DEL MUNDO	95	95
TACUMBU	401	401	LA CATEDRAL	92	92
RICARDO BRUGADA	366	366	SAN BLAS	89	89
MBURUCUYA	349	349	SANTO DOMINGO	86	86
RECOLETA	346	346	VIRGEN DEL HUERTO	84	84
TABLADA NUEVA	345	345	VIRGEN DE LA ASUNCION	79	79
LUIS ALBERTO DE HERRERA	332	332	MANORA	79	79
SANTA ANA	310	310	MADAME ELISA ALICIA LINCH	77	77
GENERAL BERNARDINO CABALLERO	298	298	TERMINAL	77	77
PINOZA	293	293	MARISCAL FRANCISCO SOLANO LOPEZ	76	76
SANTA MARIA	266	266	BAÑADO CARA CARA	66	66
VILLA MORRA	256	256	ITA PYTA PUNTA	45	45
LA ENCARNACION	250	250	DE LA RESIDENTA	42	42
SAN ROQUE	234	234	YTAY	32	32
MBURICAO	234	234	PRESIDENTE CARLOS ANTONIO LOPEZ	31	31
TTE. SILVIO PETTIROSSI	230	230	(en blanco)	31	31
HIPODROMO	230	230	CAÑADA DEL VYRAY	22	22
MARISCAL JOSE FELIX ESTIGARRIBIA	227	227	ÑU GUASU	10	10
LAS MERCEDES	215	215	SIN BARRIO	5	5
LOS LAURELES	201	201	<b>Total</b>	<b>22.761</b>	<b>22.761</b>

Tal como podemos observar en la tabla 1, de los 68 barrios de Asunción, 5 presentan mas de 1.000 casos, observamos además que 1.193 casos de chikungunya no cuentan con datos de barrio. De un total de 22.761.

## TABLA 2 . CASOS DE CHIKUNGUNYA, DE LAS ULTIMAS 3 SEMANAS SE 48, 49 Y 50/2023 POR DISTRITOS Y BARRIOS DE RESIDENCIA

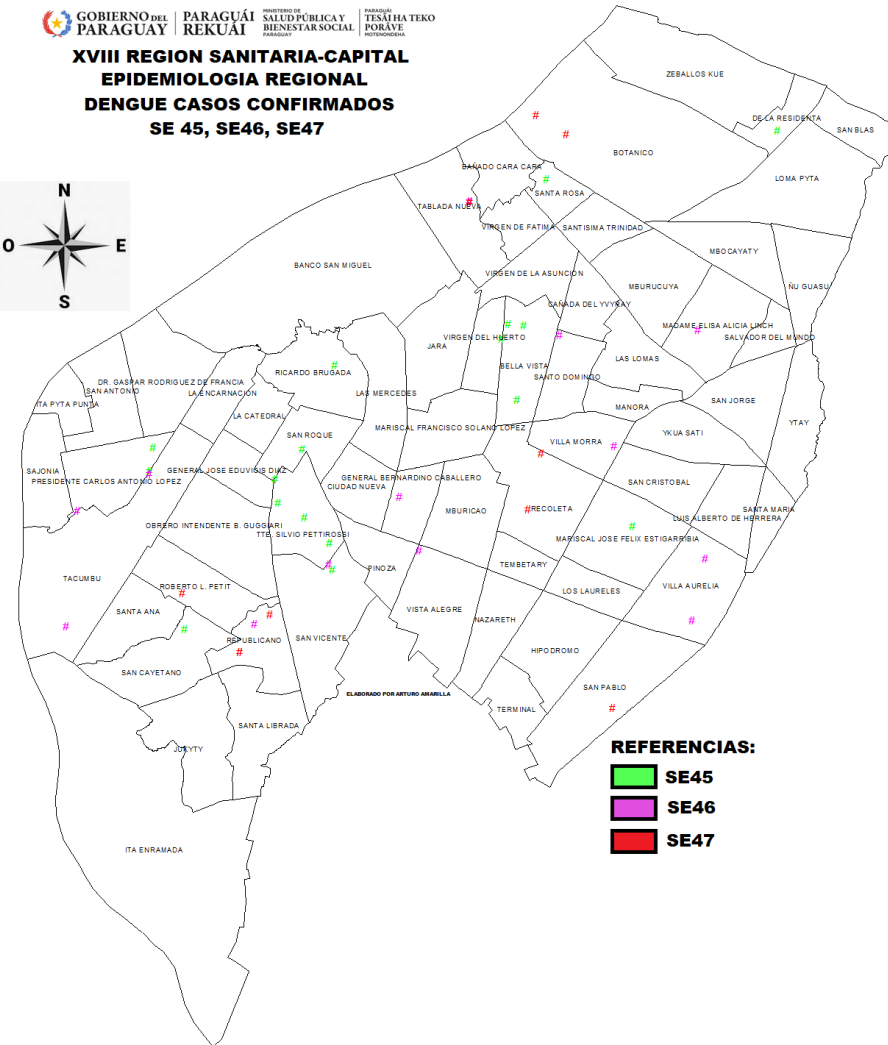

### XVIII REGION SANITARIA-CAPITAL

BARRIOS	NOTIFICACIONES CHIK ULTIMAS 3 SEMANAS	CASOS DE CHIK ULTIMAS 3 SEMANAS	BARRIOS	NOTIFICACIONES CHIK ULTIMAS 3 SEMANAS	CASOS DE CHIK ULTIMAS 3 SEMANAS
SD	13		VILLA MORRA	2	
SAN VICENTE	11		RICARDO BRUGADA	2	
(en blanco)	10		BOTANICO	2	
SAN PABLO	7		SANTA MARIA	2	
JARA	7		MBURUCUYA	2	
OBRERO INTENDENTE B. GUGGIARI	7		BANCO SAN MIGUEL	2	
SANTISIMA TRINIDAD	6		MBURICAO	1	
BELLA VISTA	6		CAÑADA DEL YVYRAY	1	
SAJONIA	6		TABLADA NUEVA	1	
LA ENCARNACION	5		CATEDRAL	1	
LOMA PYTA	5		MARIANO ROQUE ALONSO	1	
ITA PYTA PUNTA	3		LAS MERCEDES	1	
VILLA AURELIA	3		SEMINARIO	1	
GENERAL JOSE EDUVIGIS DIAZ	3		SANTA ANA	1	
BAÑADO CARA CARA	3		TACUMBU	1	
MARISCAL JOSE FELIX ESTIGARRIBIA	3		SANTA LIBRADA	1	
CIUDAD NUEVA	3		ROBERTO L. PETIT	1	
SAN ANTONIO	3		MORANDU	1	
LOS LAURELES	3		DR. GASPAR RODRIGUEZ DE FRANCIA	1	
ZEBALLOS CUE	3		CENTRAL	1	
RECOLETA	2		SAN JORGE	1	
LUIS ALBERTO DE HERRERA	2		CENTRO	1	
TTE. SILVIO PETTIROSSI	2		MONSEÑOR BOGARIN	1	
GENERAL BERNARDINO CABALLERO	2				
LA CATEDRAL	2				
SAN CAYETANO	2				
TEMBETARY	2				
			<b>TOTAL</b>	<b>153</b>	<b>0</b>

## Mapas de Distribución de casos

**GOBIERNO DEL PARAGUAY** | **PARAGUÁI REKUÁI** | **MINISTERIO DE SALUD PÚBLICA Y BIENESTAR SOCIAL** | **PARAGUÁI TESÁI HA TEKO PORÁVE MOTENONDEHA**

**XVIII REGION SANITARIA-CAPITAL**  
**EPIDEMIOLOGIA REGIONAL**  
**DENGUE CASOS CONFIRMADOS**  
**SE 45, SE46, SE47**



**REFERENCIAS:**

- SE45
- SE46
- SE47



## GRAFICO 3. NUMERO TOTAL DE NOTIFICACIONES DE DENGUE DE LA SE 1 A LA SE 50/2023 XVIII REGION SANITARIA-CAPITAL

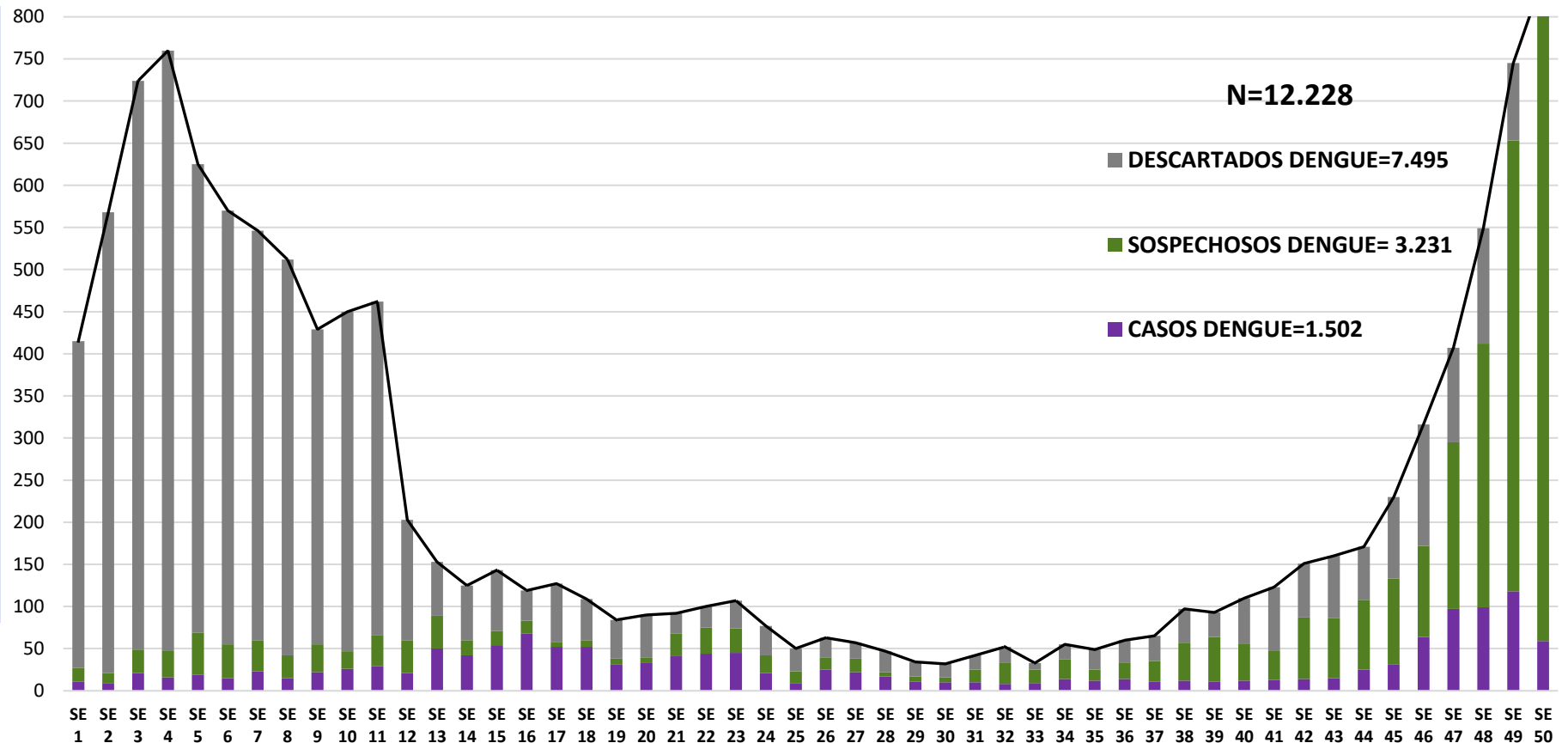
Notificaciones de Dengue. SE 1 a SE 50/2023

Desde la SE 1 a la SE 49 se acumularon 12.228 notificaciones de Dengue, de las cuales el 12% (1.502/12.228) corresponden a casos, 27% (3.231/12.228) a sospechosos y 61% (7.495/12.228) a descartados.

Se observó el pico máximo de en la SE 50 (10 al 16 de diciembre) con 779 notificaciones.

Luego de una meseta en las tres semanas anteriores, se observó una tendencia descendente de notificaciones en la última.

**Notificaciones= casos de dengue (confirmados + probables + coinfecciones) + sospechas + descartados**





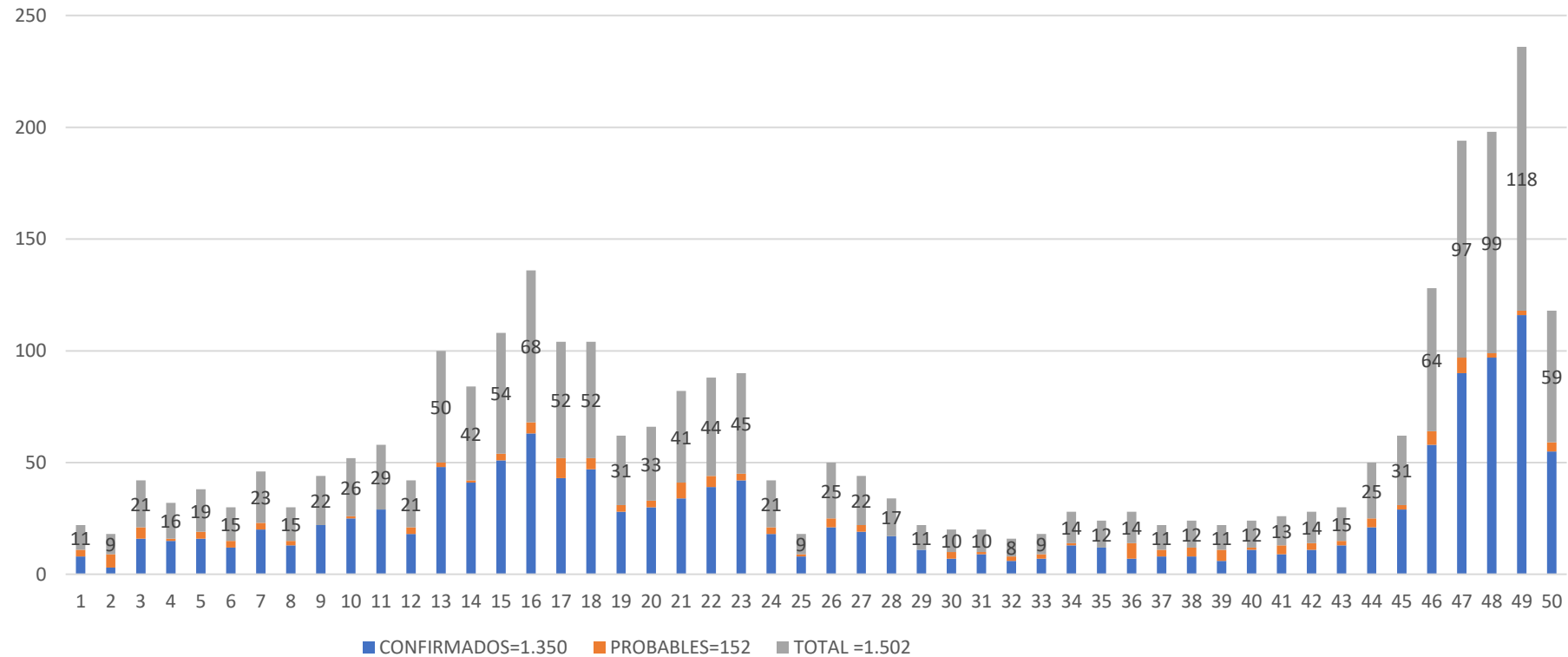
## GRAFICO 4. NUMERO TOTAL DE CASOS DE DENGUE DE LA SE 1 A LA SE 50/2023 XVIII REGION SANITARIA-CAPITAL

### CURVA DE CASOS DE DENGUE SE01 A SE50/2023

Desde la SE 1 a la SE 50 se acumularon 1.502 casos de Dengue, de las cuales el **90%** (1.350/1.502) corresponden a casos confirmados y **10%** (152/1.502) a probables

Se observó el pico máximo de en la SE 49 (3 al 9 de diciembre) con **118** notificaciones.

En la última semana se observó un descenso de casos.



**Casos dengue = casos de dengue (confirmados + probables + coinfecciones)**

**TABLA 4. CASOS DE DENGUE, DE LA SE 1 A LA SE 50/2023 POR DISTRITOS DE RESIDENCIA  
XVIII REGION SANITARIA-CAPITAL**

BARRIOS O DISTRITOS	CASOS DE DENGUE	DENGUE-1	DENGUE-2	TOTAL	BARRIOS O DISTRITOS	CASOS DE DENGUE	DENGUE-1	DENGUE-2	TOTAL
BANCO SAN MIGUEL	5	1	5	11	RECOLETA	10	3	6	19
BAÑADO CARA CARA	2		3	5	REPUBLICANO	12		25	37
BELLA VISTA	18	1	11	30	RICARDO BRUGADA	8		4	12
BOTANICO	16	1	12	29	ROBERTO L. PETIT	14		24	38
CAÑADA DEL YVYRAY	2		1	3	SAJONIA	30	9	17	56
CIUDAD NUEVA	16	3	4	23	SALVADOR DEL MUNDO	6		1	7
DE LA RESIDENTA	3			3	SAN ANTONIO	4	2	6	12
DR. GASPAR RODRIGUEZ DE FRANCIA	8	1	2	11	SAN BLAS	6		2	8
GENERAL BERNARDINO CABALLERO	4		6	10	SAN CAYETANO	3	1	14	18
GENERAL JOSE EDUVIGIS DIAZ	18	1	1	20	SAN CRISTOBAL	4		3	7
HIPODROMO	9	1	1	11	SAN FRANCISCO	1			1
ITA ENRAMADA	1		1	2	SAN JORGE	6		2	8
ITA PYTA PUNTA	3	1	1	5	SAN PABLO	36	4	12	52
JARA	28	1	8	37	SAN ROQUE	9	3	8	20
JUKYTY	2		2	4	SAN VICENTE	29	2	21	52
LA CATEDRAL	12		2	14	SANTA ANA	11	4	10	25
LA ENCARNACION	14	3	6	23	SANTA LIBRADA	3		3	6
LAS LOMAS	11		5	16	SANTA LUCIA	2			2
LAS MERCEDES	11	1	4	16	SANTA MARIA	6		2	8
LOMA PYTA	42	2	22	66	SANTA ROSA	5			5
LOS LAURELES	8	1		9	SANTISIMA TRINIDAD	41		35	76
LUIS ALBERTO DE HERRERA	9	1	7	17	SANTO DOMINGO	1		3	4
MADAME ELISA ALICIA LINCH	4		2	6	SD	31		4	35
MANORA	8		2	10	TABLADA NUEVA	37	2	5	44
MARISCAL FRANCISCO SOLANO LOPEZ	5	1		6	TACUMBU	23	3	12	38
MARISCAL JOSE FELIX ESTIGARRIBIA	13	1	2	16	TEMBETARY	2	1		3
MBOCAYATY	7		1	8	TERMINAL	3	2		5
MBURICAO	7		3	10	TTE. SILVIO PETTIROSSI	17		19	36
MBURUCUYA	14	1	4	19	VILLA AURELIA	17	2	3	22
NAZARETH	7	2	4	13	VILLA MORRA	6	3	3	12
NO POSEE			1	1	VIRGEN DE FATIMA	2			2
ÑU GUASU	1			1	VIRGEN DE LA ASUNCION	4	1	2	7
OBRERO INTENDENTE B. GUGGIARI	41	3	33	77	VIRGEN DEL HUERTO	7	1	1	9
PINOZA	10	2	5	17	VISTA ALEGRE	16	2	5	23
PRESIDENTE CARLOS ANTONIO LOPEZ	3	1	2	6	YKUA SATI	6		2	8
					YTAY	6		4	10
					ZEBALLOS CUE	34	2	18	54
					(en blanco)	7	3	1	11
					<b>Total general</b>	<b>827</b>	<b>80</b>	<b>440</b>	<b>1.350</b>

Tal como podemos observar en la tabla 4, donde tenemos los datos acumulados, de los 1.350 casos de Dengue, 80 corresponden al serotipo DEN-1 y 440 al serotipo DEN-2, observamos además 35 casos sin datos de barrios.

## TABLA 5: NOTIFICACIONES Y CASOS DE DENGUE, DE LAS ULTIMAS 3 SEMANAS XVIII REGION SANITARIA-CAPITAL

BARRIOS	NOTIFICACIONES DENGUE ULTIMAS 3 SEMANAS	CASOS DE DENGUE ULTIMAS 3 SEMANAS
(en blanco)	195	5
OBRERO INTENDENTE B. GUGGIARI	117	14
SANTISIMA TRINIDAD	112	20
SAJONIA	92	7
SAN PABLO	86	10
SAN VICENTE	75	13
LOMA PYTA	72	5
TABLADA NUEVA	69	20
ROBERTO L. PETIT	65	11
BOTANICO	59	8
BANCO SAN MIGUEL	58	6
JARA	54	7
VISTA ALEGRE	50	7
BELLA VISTA	50	10
REPUBLICANO	50	4
SANTA ANA	47	3
ZEBALLOS CUE	45	6
LA ENCARNACION	38	5
CIUDAD NUEVA	37	6
RICARDO BRUGADA	37	2
TTE. SILVIO PETTIROSSI	32	6
TACUMBU	32	1
JUKYTY	31	3
BAÑADO CARA CARA	30	2
ITA PYTA PUNTA	28	2
SAN CAYETANO	28	5
SD	26	
LUIS ALBERTO DE HERRERA	25	9
PINOZA	25	7
MBURICAO	24	2
MBURUCUYA	24	2
GENERAL JOSE EDUVIGIS DIAZ	24	3
RECOLETA	21	4
SAN ANTONIO	21	4
VILLA MORRA	20	3
VILLA AURELIA	19	2
LAS MERCEDES	19	3

BARRIOS	NOTIFICACIONES DENGUE ULTIMAS 3 SEMANAS	CASOS DE DENGUE ULTIMAS 3 SEMANAS
LA CATEDRAL	17	4
NAZARETH	17	3
GENERAL BERNARDINO CABALLERO	15	1
DR. GASPAR RODRIGUEZ DE FRANCIA	15	2
YKUA SATI	15	3
SAN ROQUE	15	5
SANTA MARIA	14	3
HIPODROMO	13	1
SAN JORGE	13	
SANTA LIBRADA	12	1
MARISCAL JOSE FELIX ESTIGARRIBIA	12	1
SANTA ROSA	11	1
MBOCAYATY	10	
MADAME ELISA ALICIA LUNCH	10	1
CAÑADA DEL VYRAY	9	1
LOS LAURELES	8	
VIRGEN DE LA ASUNCION	8	1
SAN CRISTOBAL	7	2
LAS LOMAS	7	1
ITA ENRAMADA	7	
MARISCAL FRANCISCO SOLANO LOPEZ	7	
VIRGEN DEL HUERTO	6	1
SAN BLAS	6	1
MANORA	6	2
TERMINAL	4	1
DE LA RESIDENTA	4	
SANTO DOMINGO	4	1
SALVADOR DEL MUNDO	4	1
PRESIDENTE CARLOS ANTONIO LOPEZ	3	
VIRGEN DE FATIMA	2	
YTAY	2	
SANTA LUCIA	2	2
LAS COLINAS	2	
INMACULADA CONCEPCIÓN	1	
BARRIO OBRERO	1	
SAN MARTIN	1	
SEMINARIO	1	
DR. FRANCIA	1	
NO SABE	1	
VIRS CUE	1	
CENTRO	1	
ICUASATI	1	
MCAL. LOPEZ C/ BRASIL	1	
SAN FRANCISCO	1	1
BARIO OBRERO	1	
AV. AVIADORES DEL CHACO	1	
RU GUASU	1	
SAN PEDRO	1	
APAC-COLEGIO GOETHE	1	
CAMPO GRANDE	1	
<b>TOTAL</b>	<b>1087</b>	<b>268</b>

## GRAFICO 5. NUMERO TOTAL DE NOTIFICACIONES DE ZIKA DE LA SE 1 A LA SE 49/2023 XVIII REGION SANITARIA-CAPITAL

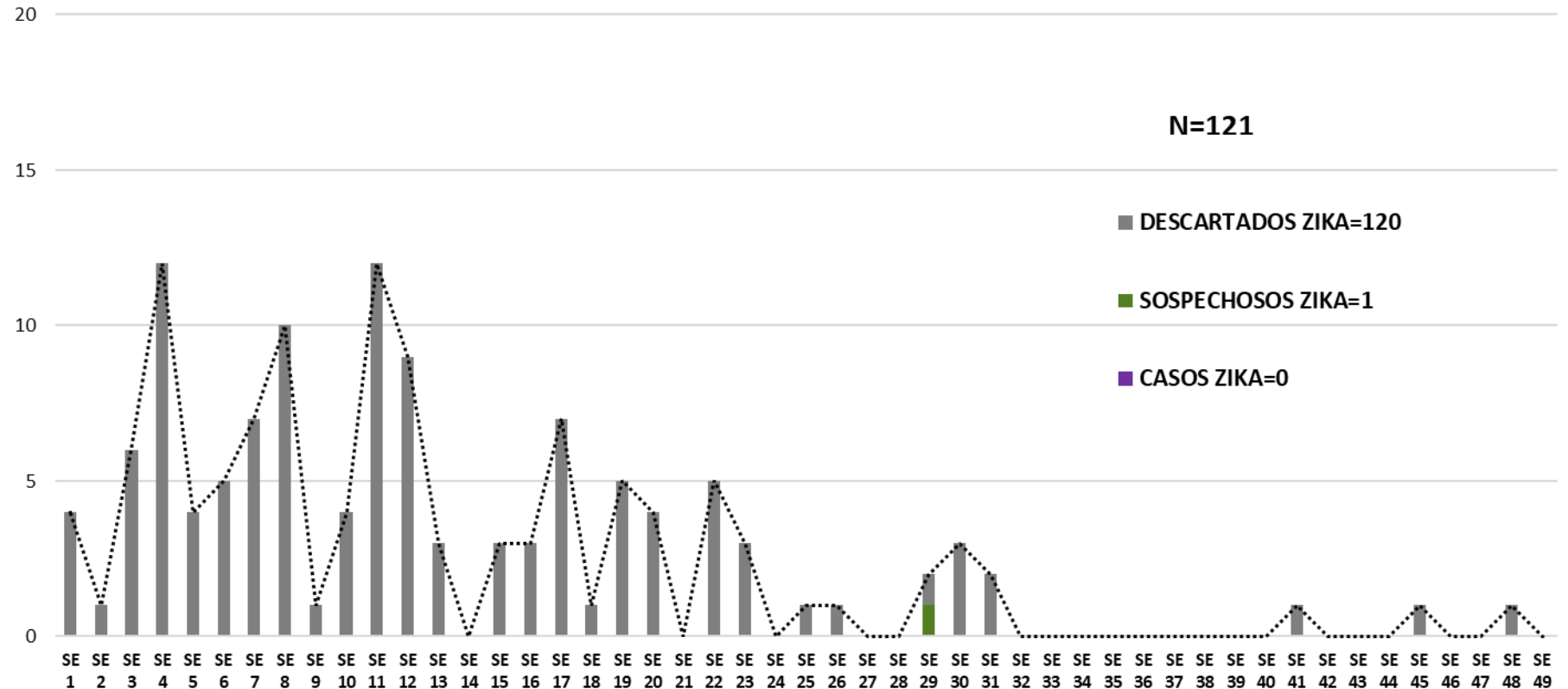
Desde la SE 1 a la SE 49 se acumularon 121 notificaciones de Zika, no se registran casos, de los cuales el 1% (1/121) corresponden a sospechosos y 98% (120/121) a descartados.

Se observó el pico máximo de en las SE 4 (22 al 28 de enero) y SE11 (12 al 18 de marzo) con 12 notificaciones.

En las últimas semanas no se observan notificaciones.

**Notificaciones= casos de zika (confirmados + probables) + sospechas + descartados**

Notificaciones de Zika. SE 1 a SE 49/2023



Obs.= no hemos recibido base de zika correspondiente a la SE50