

BOLETIN SEMANAL

ARBOVIROSIS

XIII REGION SANITARIA - AMAMBAY

SE1 A SE 50/2023 (del 01 de enero al 16 de diciembre de 2023)

Descripción

Este boletín contiene información actualizada de la Situación Epidemiológica de Arbovirosis: Dengue, Zika y Chikungunya.

Los datos presentados, tienen como fuente principal la base nacional de la Vigilancia de Arbovirosis.

Consideraciones

El contenido de este boletín puede modificarse según la dinámica de la vigilancia de las Arbovirosis: Dengue, Chikungunya y Zika.

Las notificaciones de Arbovirosis se definen operacionalmente, en este boletín, a partir de la Resolución N° **0335/2023** “Criterios de definición de casos de arbovirosis: dengue, chikungunya y zika”.

Remitirse a este documento oficial para conocer las definiciones epidemiológicas de caso, utilizados en este material.

ELABORADO POR LA UNIDAD EPIDEMIOLOGICA REGIONAL

Epidemiólogo Regional:

Dra. MSc. Ingrid Helena Gennaro Campos

Correo electrónico:

epidemiologiaamambayuer13@gmail.com

Unidad Epidemiológica Regional: Décima Tercera
Región Sanitaria, Amambay.

Oficina: Pedro Juan Caballero.

GRÁFICO 1. CURVA DE NOTIFICACIONES DE CHIKUNGUNYA. SE 01 A SE 50 DEL 2023 XIII REGION SANITARIA- AMAMBAY

Desde la SE 1 a la SE 50 se acumularon 4347 notificaciones de Chikungunya, de las cuales el **78%**(3355/4347) corresponden a casos, **20%** (920/4347) a descartados y **2%** (70/4347) sospechosos. Se observó el pico máximo de en la SE 12 (5 al 11 de febrero) con **2.818** notificaciones.

En las últimas semanas se observó una tendencia descendente de notificaciones.

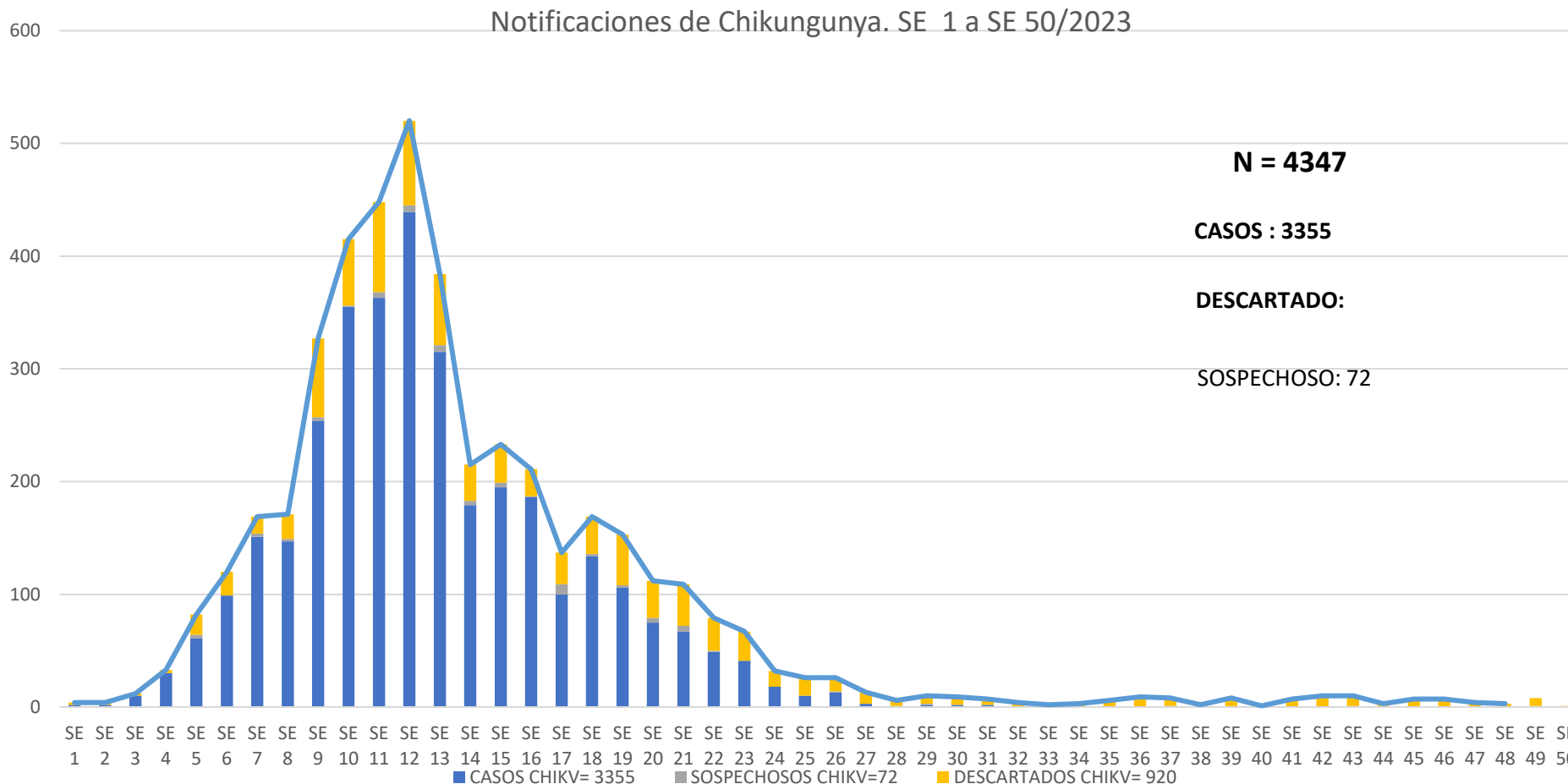


GRÁFICO 2. CURVA DE CASOS DE CHIKUNGUNYA. SE 01 A SE 50 DEL 2023 XIII REGION SANITARIA- AMAMBAY

Desde la SE 1 a la SE 50 se acumularon 3412 notificaciones de Chikungunya, de las cuales el **78%** (3355/3412) corresponden a casos confirmados, **2%** (57/3412) a probable. Se observó el pico máximo de en la SE 12 (5 al 11 de febrero) con **2.818** notificaciones.

En las últimas semanas se observó una tendencia descendente de notificaciones.

CURVA DE CASOS DE CHIKUNGUNYA. SE 1 A SE 50/2023

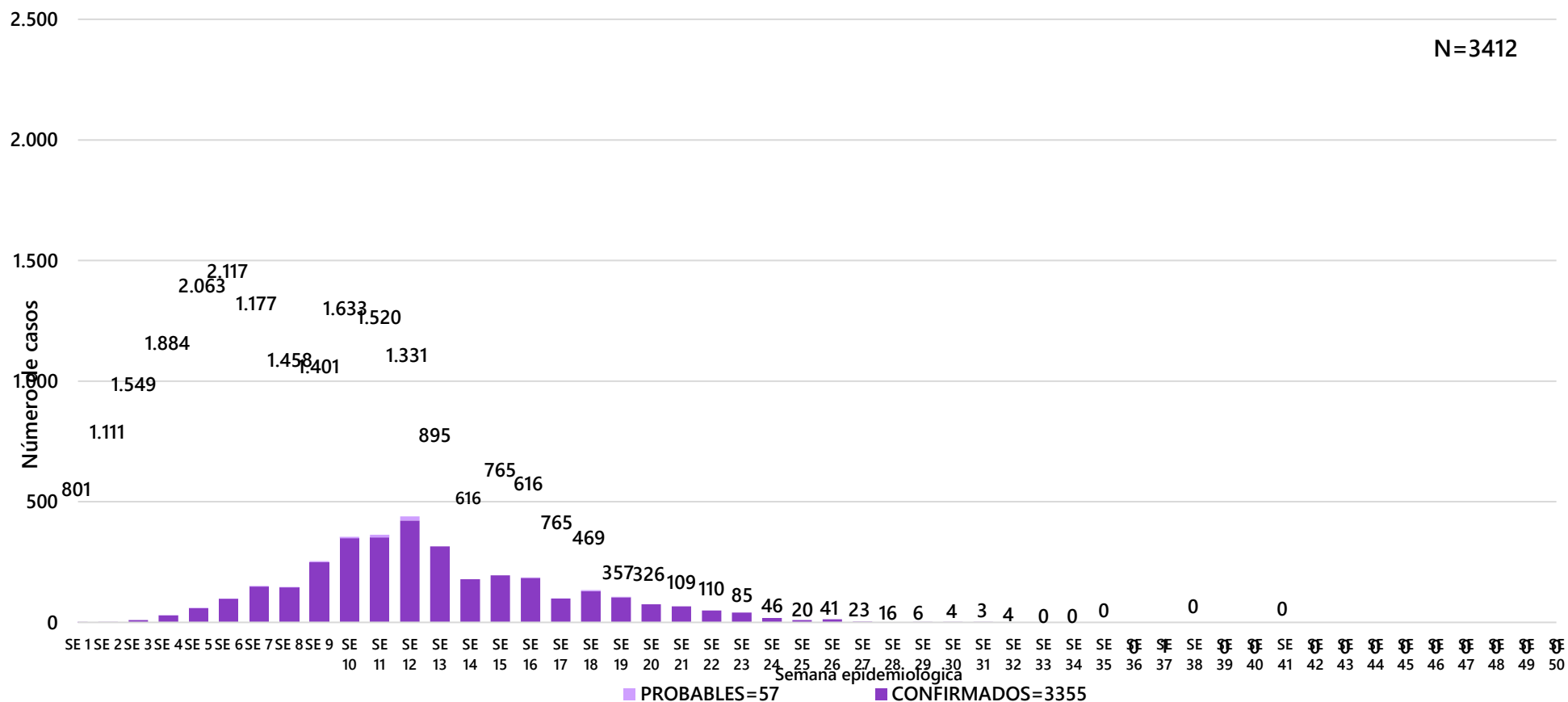


TABLA 1. CASOS ACUMULADOS DE CHIKUNGUNYA, DE LA SE 01 A LA SE 49/2023 POR DISTRITOS Y BARRIOS DE RESIDENCIA. XIII REGION SANITARIA-AMAMBAY

Descripción: De la Semana 01 al 49: se observa:

Los Casos de Chikungunya e:n:
PJC: 2972, Bella Vista: 281 Capitán Bado, en Cerro Cora: 15, Karapai: 5 y Zanja Pyta: 23

BARRIOS O DISTRITOS	CASOS DE CHIKV	COINFECCION DENGUE,CHIKUNGUNYA	TOTALES
BELLA VISTA	281	7	288
CAPITAN BADO	107		107
CERRO CORA	15		15
KARAPA'I	5		5
PEDRO JUAN CABALLERO	2972	2	2974
ZANJA PYTA	23		23
TOTALES	3403	9	3412

TABLA 2 . CASOS DE CHIKUNGUNYA, DE LAS ULTIMAS 3 SEMANAS SE 48, 49y 50 /2023 POR DISTRITOS Y DE RESIDENCIA . XIII REGION SANITARIA- AMAMBAY

Descripción: En las ultimas tres semanas se observa: 14 casos notificados para chikungunya y fueron descartados todos las ultimas 3 semanas.

DISTRITOS	BARRIOS	NOTIFICACIONES CHIK ULTIMAS 3 SEMANAS	CASOS DE CHIK ULTIMAS 3 SEMANAS
PEDRO JUAN CABALLERO	15 DE AGOSTO	1	0
PEDRO JUAN CABALLERO	ASENT. ROMERO CUE	1	0
PEDRO JUAN CABALLERO	ASENT. SANTA ANA	1	0
PEDRO JUAN CABALLERO	BERNARDINO CABALLERO	2	0
PEDRO JUAN CABALLERO	CIUDAD NUEVA	1	0
PEDRO JUAN CABALLERO	COLONIA MAFUCCI	1	0
PEDRO JUAN CABALLERO	JARDIN AURORA	1	0
PEDRO JUAN CABALLERO	MARIA VICTORIA	1	0
PEDRO JUAN CABALLERO	MARISCAL ESTIGARRIBIA	1	0
PEDRO JUAN CABALLERO	VILLA TERESA	1	0
PEDRO JUAN CABALLERO	YVYPE	1	0
TOTALES		12	0

MAPAS DE DISTRIBUCIÓN DE CASOS

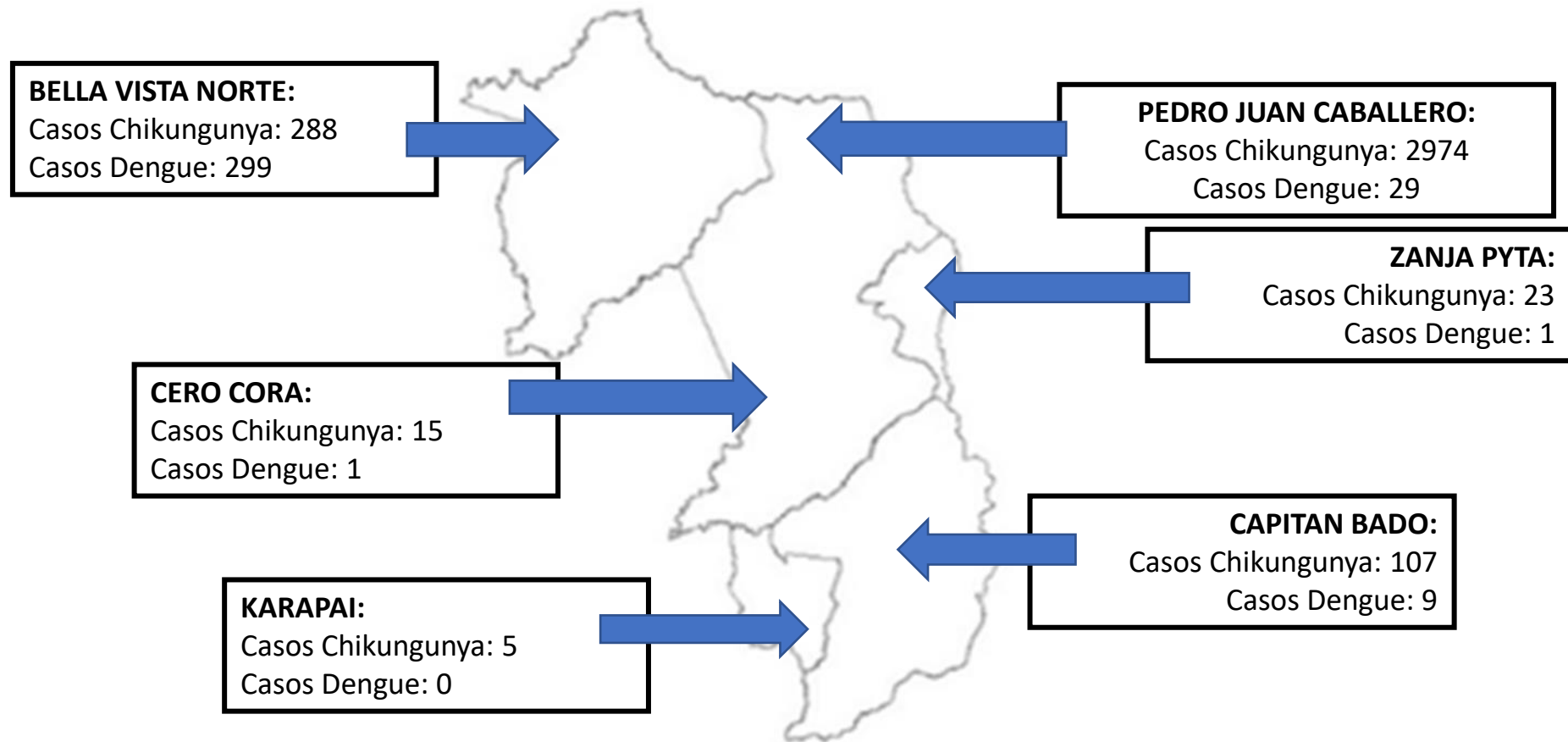


GRÁFICO 3. CURVA DE NOTIFICACIONES DE DENGUE. SE 01 A SE 50 DEL 2023 XIII REGION SANITARIA- AMAMBAY.

Desde la SE 1 a la SE 50 se acumularon 1611 notificaciones de Dengue, de las cuales el 7% (347/1611) corresponden a casos, 1% (98/1611) a sospechosos y 92% (1166/1611) a descartados.

Se observó el pico máximo de en la SE 11 (26 de febrero al 04 de marzo) con 48 notificaciones.

En las últimas semanas se observó una tendencia descendente de notificaciones.

Notificaciones de Dengue. SE 1 a SE 50/2023

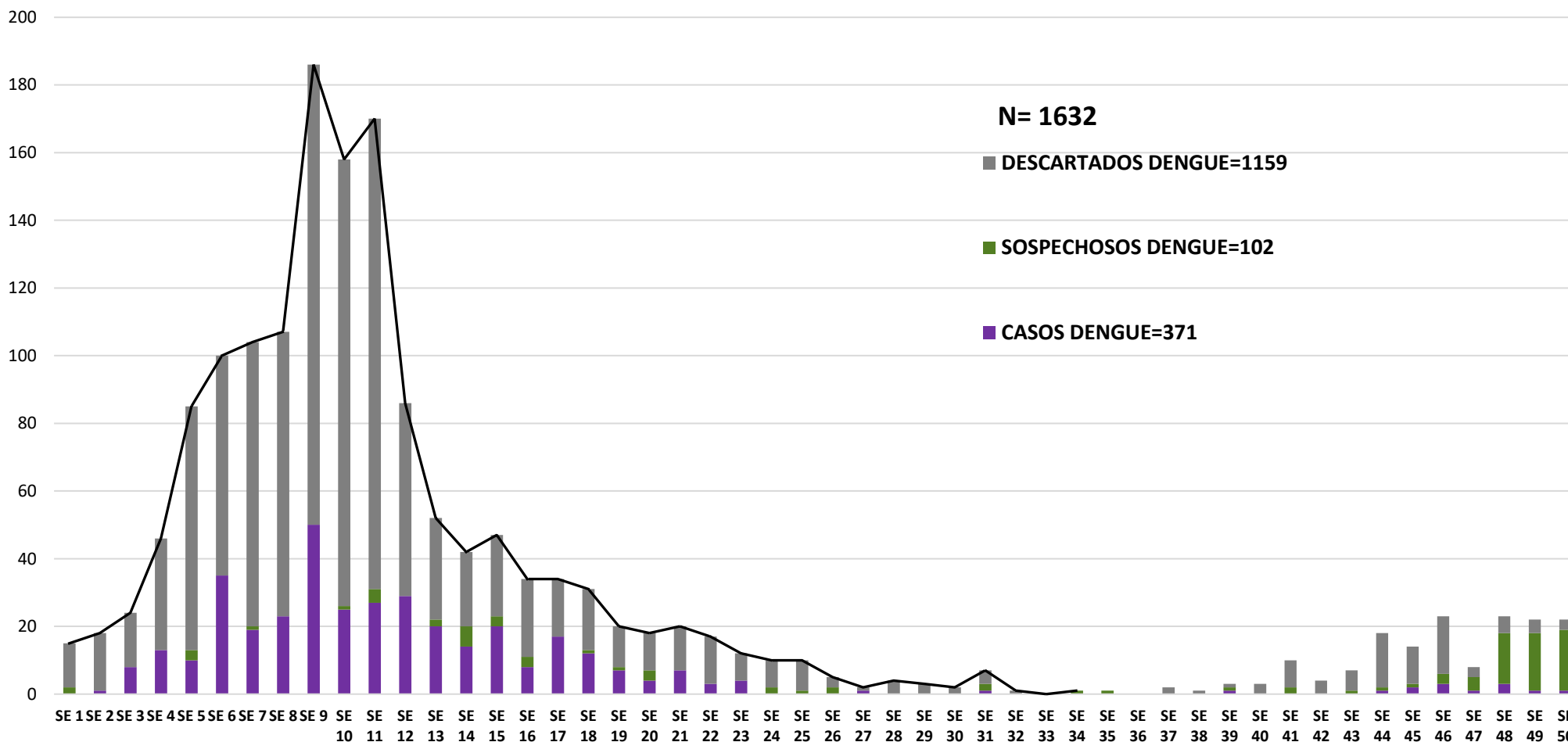


GRÁFICO 4. CURVA DE CASOS DE DENGUE. SE 01 A SE 50 DEL 2023 XIII REGION SANITARIA- AMAMBAY

Desde la SE 1 a la SE 50 se acumularon 368 casos de Dengue, de los cuales el 98% (345/368) corresponden a casos confirmados, 1,18% (23/368) a probables.

Se observó el pico máximo de notificaciones en la SE 9 (26 de febrero al 04 de marzo) con **229** notificaciones.

En las últimas semanas se observó una tendencia descendente de notificaciones. Y un nuevo confirmado en SE39

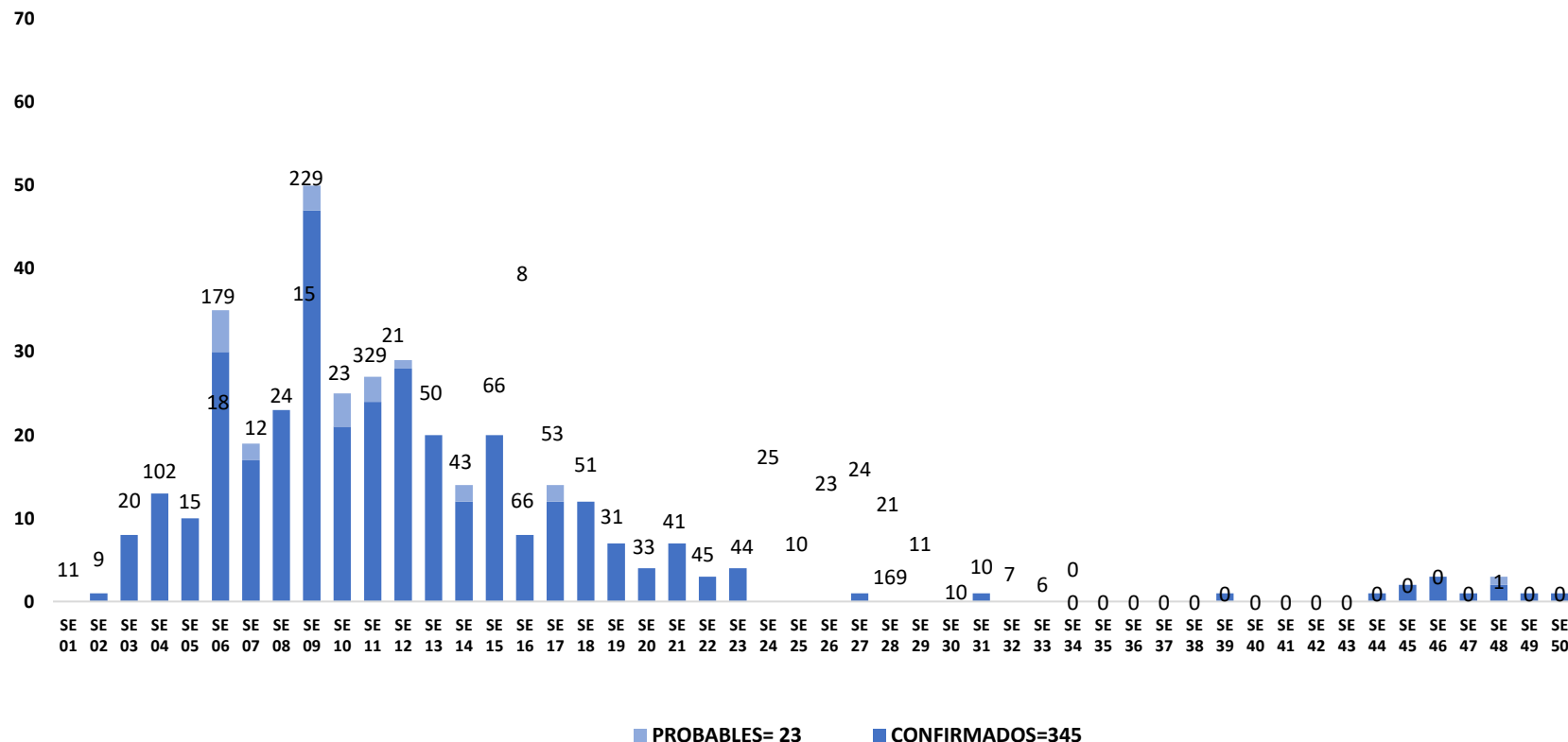


TABLA 3. CASOS ACUMULADOS DE DENGUE, DE LA SE 01 A LA SE 50/2023 POR DISTRITOS DE RESIDENCIA. XIII REGION SANITARIA- AMAMBAY.

BARRIOS	CASOS DE DENGUE	DENGUE-1	DENGUE-2	TOTALES
BELLA VISTA	280	19	0	299
CAPITAN BADO	8	4	0	12
PEDRO JUAN CABALLERO	26	6	0	32
ZANJA PYTA	1	0	0	1
CERRO CORA	0	0	1	0
KARAPAI	0	0	0	0
TOTALES	315	29	1	345

Dengue: 337 casos confirmados con identificación de circulación algunos distritos. Karapaí y sin circulación de Dengue.

Los casos confirmados por distrito: PJC (32), Capitán Bado (12), Bella Vista (299), Zanja Pyta (01) Cerro Cora(1.) Con circulación de DEN1 Y DEN 2 en Cerro Cora.

TABLA 4 . CASOS DE DENGUE, DE LAS ULTIMAS 3 SEMANAS SE 50/2023 POR DISTRITOS Y BARRIOS DE RESIDENCIA . XIII REGION SANITARIA- AMAMBAY

DISTRITOS	NOTIFICACIONES DENGUE ULTIMAS 3 SEMANAS	CASOS DE DENGUE ULTIMAS 3 SEMANAS
PEDRO JUAN CABALLERO	32	4
CAPITAN BADO	15	0
BELLA VISTA	10	0
ZANJA PYTA	1	0
KARAPAI	9	0
CERRO CORA	0	0
TOTALES	67	4

Dengue: En las ultimas tres semanas se notificaron 52 casos y 2 confirmados de Dengue.

GRÁFICO 5 . CURVA DE NOTIFICACIONES DE ZIKA. SE 01 A SE 50 DEL 2023 XIII REGION SANITARIA- AMAMBAY.

De las 551 notificaciones de sospecha de Zika no se han encontrados caso confirmados y se han descartado 534 que corresponde al 97% (534/551) y los sospechosos 3% (17/551).

En la **SE 11** (12 al 18 de marzo) hubo mayor casos notificados con 165

