

BOLETIN SEMANAL

ARBOVIROSIS

XIV REGION SANITARIA-CANINDEYU

**SE 1 A SE 52/2023 (del 1 ENERO al 30 de Diciembre
del 2023)**

Descripción

Este boletín contiene información actualizada de la Situación Epidemiológica de Arbovirosis: Dengue, Zika y Chikungunya.

Los datos presentados, tienen como fuente principal la base nacional de la Vigilancia de Arbovirosis.

Consideraciones

El contenido de este boletín puede modificarse según la dinámica de la vigilancia de las Arbovirosis: Dengue, Chikungunya y Zika.

Las notificaciones de Arbovirosis se definen operacionalmente, en este boletín, a partir de la **Resolución N° 0335/2023**, "Criterios de definición de casos de arbovirosis: dengue, chikungunya y zika".

Remitirse a este documento oficial para conocer las definiciones epidemiológicas de caso, utilizados en este material.

ELABORADO POR LA UNIDAD EPIDEMIOLOGICA REGIONAL

Epidemióloga Regional:

Dra. Rocío Ramírez Alonso

Correo electrónico:

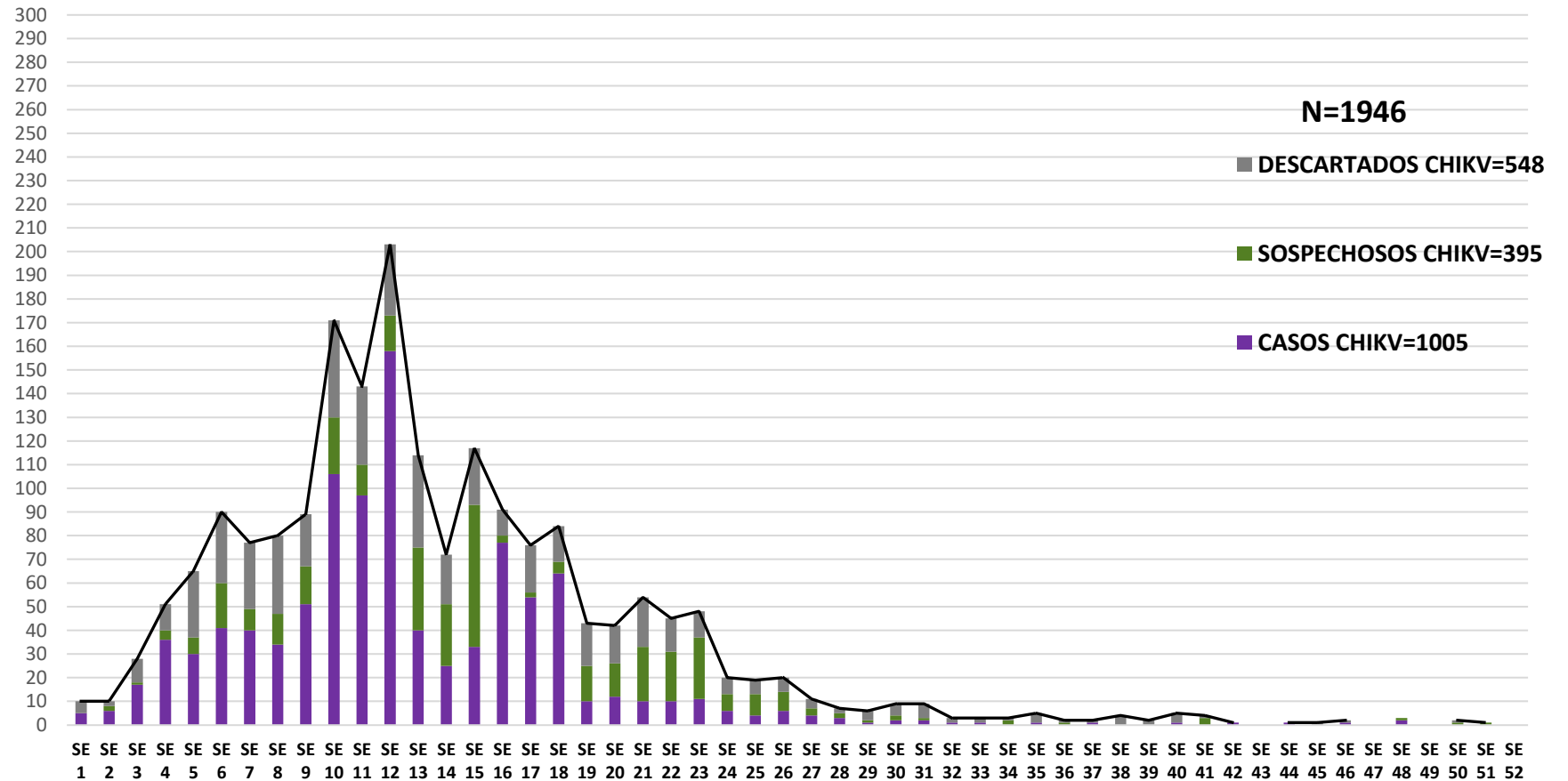
epidecanindeyu@gmail.com

Unidad Epidemiológica Regional: Décimo Cuarta
Región Sanitaria, Canindeyú.

Oficina: Salto del Guairá, Canindeyú.

GRAFICO 1. CURVA DE NOTIFICACIONES DE CHIKUNGUNYA. SE 1 A SE 52 DEL 2023 XIV REGION SANITARIA - CANINDEYÚ

Notificaciones de Chikungunya. SE 1 a SE 52/2023



Este gráfico nos presenta el número de notificaciones por Chikungunya recibidas a Nivel Departamental.

Desde la **SE 1** a la **SE 51** se recibieron un total de **1946 notificaciones por Chikungunya, correspondiendo el 52% a casos, el 20% a sospechosos y el 28% a descartados.**

A partir de la semana epidemiológica 10 se vió un aumento de notificaciones, siendo la Semana 12 la semana con más notificaciones, a partir de la SE 24 se ve una disminución significativa de las notificaciones.

Fuente: Unidad Epidemiológica Regional – XIV RS, Canindeyú

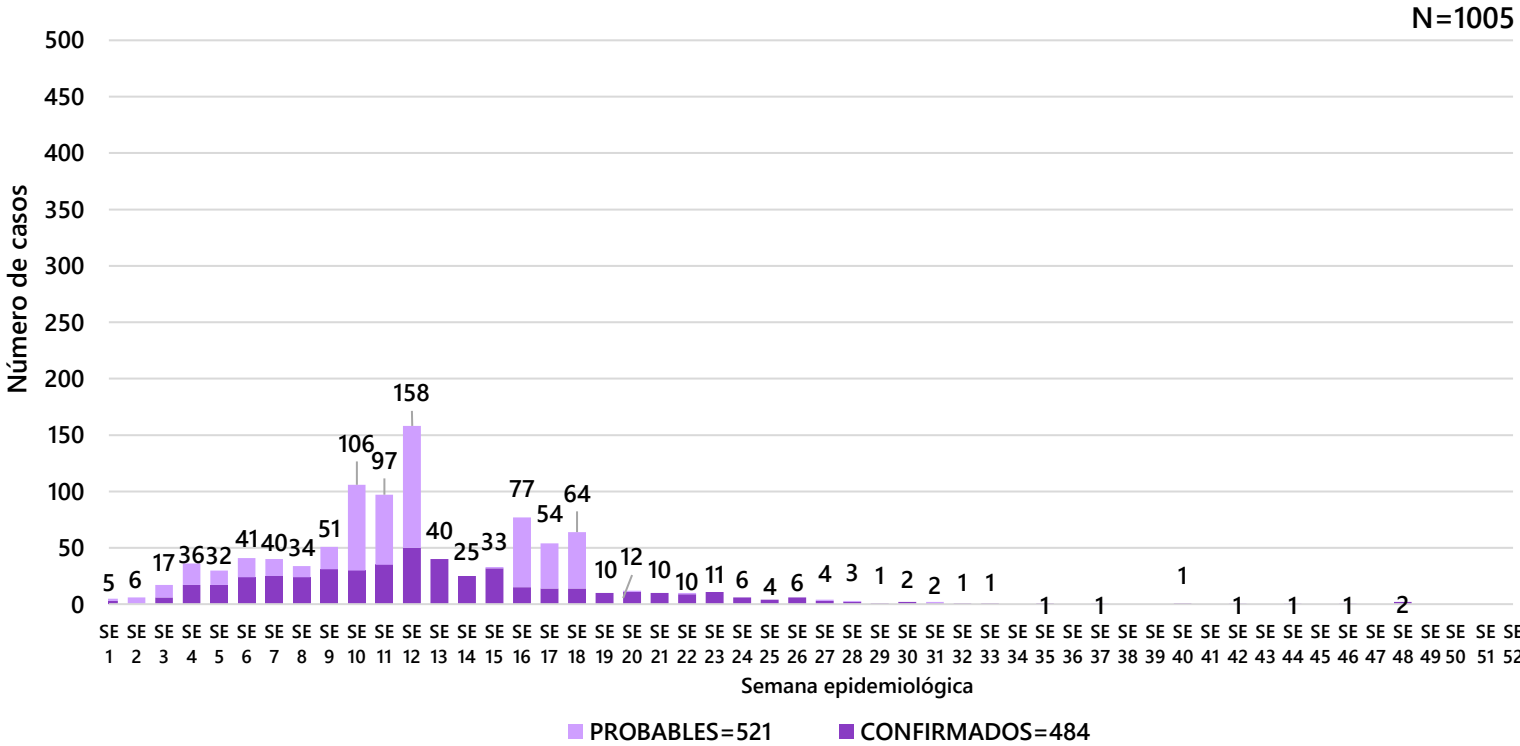
GRAFICO 2. CURVA DE CASOS DE CHIKUNGUNYA. SE 1 A SE 52 DEL 2023 XIV REGION SANITARIA - CANINDEYÚ

Este gráfico nos presenta el número de Casos de Chikungunya.

Desde **la SE 1** a la **SE 52** se confirmaron **1005 casos de Chikungunya** (confirmados: 484 y probables: 521).

A partir de la semana epidemiológica 9 se vió un aumento de casos siendo **la Semana Epidemiológica 12 (19 al 25 de Marzo) la semana con mayor número de casos**, a partir de la **SE 24 se ve una disminución** de casos manteniéndose sin casos en las últimas semanas, de esa forma hasta la SE 52.

CURVA DE CASOS DE CHIKUNGUNYA. SE 1 A SE 52/2023



Fuente: Unidad Epidemiológica Regional – XIV RS, Canindeyú

TABLA 1. CASOS ACUMULADOS DE CHIKUNGUNYA POR DISTRITO DE RESIDENCIA. DESDE LA SE 1 A LA SE 52 DEL 2023 XIV REGION SANITARIA - CANINDEYÚ

Chikungunya: 1005 casos confirmados y probables hasta la SE 52.
Los distritos con mayor número de casos acumulados son Saltos del Guairá con 327 casos acumulados y Curuguaty con 230 casos acumulados.

| CHIKUNGUNYA. CASOS CONFIRMADOS Y PROBABLES ACUMULADOS DESDE LA SE 1 A LAS SE 52 POR DISTRITO DE RESIDENCIA. AÑO 2023 | | | |
|----------------------------------------------------------------------------------------------------------------------|------------|------------|---------------|
| DISTRITO DE RESIDENCIA | CONFIRMADO | PROBABLE | Total general |
| SALTOS DEL GUAIRA | 245 | 82 | 327 |
| CURUGUATY | 118 | 112 | 230 |
| NUEVA ESPERANZA | 13 | 99 | 112 |
| LA PALOMA | 39 | 41 | 80 |
| FRANCISCO CABALLERO ALVAREZ | 19 | 40 | 59 |
| YASY KAÑY | 18 | 39 | 57 |
| YBYRAROBANA | 7 | 30 | 37 |
| KATUETE | 8 | 20 | 28 |
| VILLA YGATIMI | 3 | 19 | 22 |
| MARACANA | 4 | 14 | 18 |
| CORPUS CHRISTI | 4 | 7 | 11 |
| YPE JHU | 1 | 9 | 10 |
| PUERTO ADELA | 4 | 4 | 8 |
| YBY PYTA | 1 | 2 | 3 |
| ITANARA | | 3 | 3 |
| Total general | 484 | 521 | 1005 |

TABLA 2. CASOS DE CHIKUNGUNYA DE LAS ULTIMAS 3 SEMANAS SE 50, SE 51, SE 52 POR DISTRITO DE RESIDENCIA. XIV REGION SANITARIA - CANINDEYÚ

| CANINDEYÚ. NRO DE NOTIFICACIONES Y CASOS DE CHIKUNGUNYA EN LAS ULTIMAS 3 SEMANAS (SE 50 A LA SE 52) - AÑO 2023 | | | | | TOTAL GENERAL |
|-----------------------------------------------------------------------------------------------------------------|-----------------------|----------|-------------|--------------------|---------------|
| DISTRITO DE RESIDENCIA | NRO DE NOTIFICACIONES | CASOS | DESCARTADOS | NRO DE SOSPECHOSOS | |
| CURUGUATY | 2 | 0 | 0 | 2 | 2 |
| VILLA YGATIMI | 1 | 0 | 1 | 0 | 1 |
| TOTAL | 3 | 0 | 1 | 0 | 3 |

Fuente: Unidad Epidemiologica Regional – XIV RS, Canindeyú

En las últimas 3 semanas se ha registrado 2 notificaciones de Chikungunya desde el distrito de Curuguaty y Villa Ygatimi

No se registran nuevos casos de Chikungunya en las últimas 3 semanas en el Departamento de Canindeyú.

GRAFICO 3. NUMERO TOTAL DE NOTIFICACIONES DE DENGUE DE LA SE 1 A LA SE 52/2023 XIV REGION SANITARIA

Este gráfico presenta el número de **Notificaciones de Dengue** a nivel Departamental.

Desde la SE 1 a la SE 52 se recibieron un total de **1670 notificaciones de Dengue**, siendo el **10 % de casos** y el **35 % para descartados**.

A partir de la SE 45 se ve un aumento de las notificaciones viéndose un aumento significativo en las últimas semanas epidemiológicas.

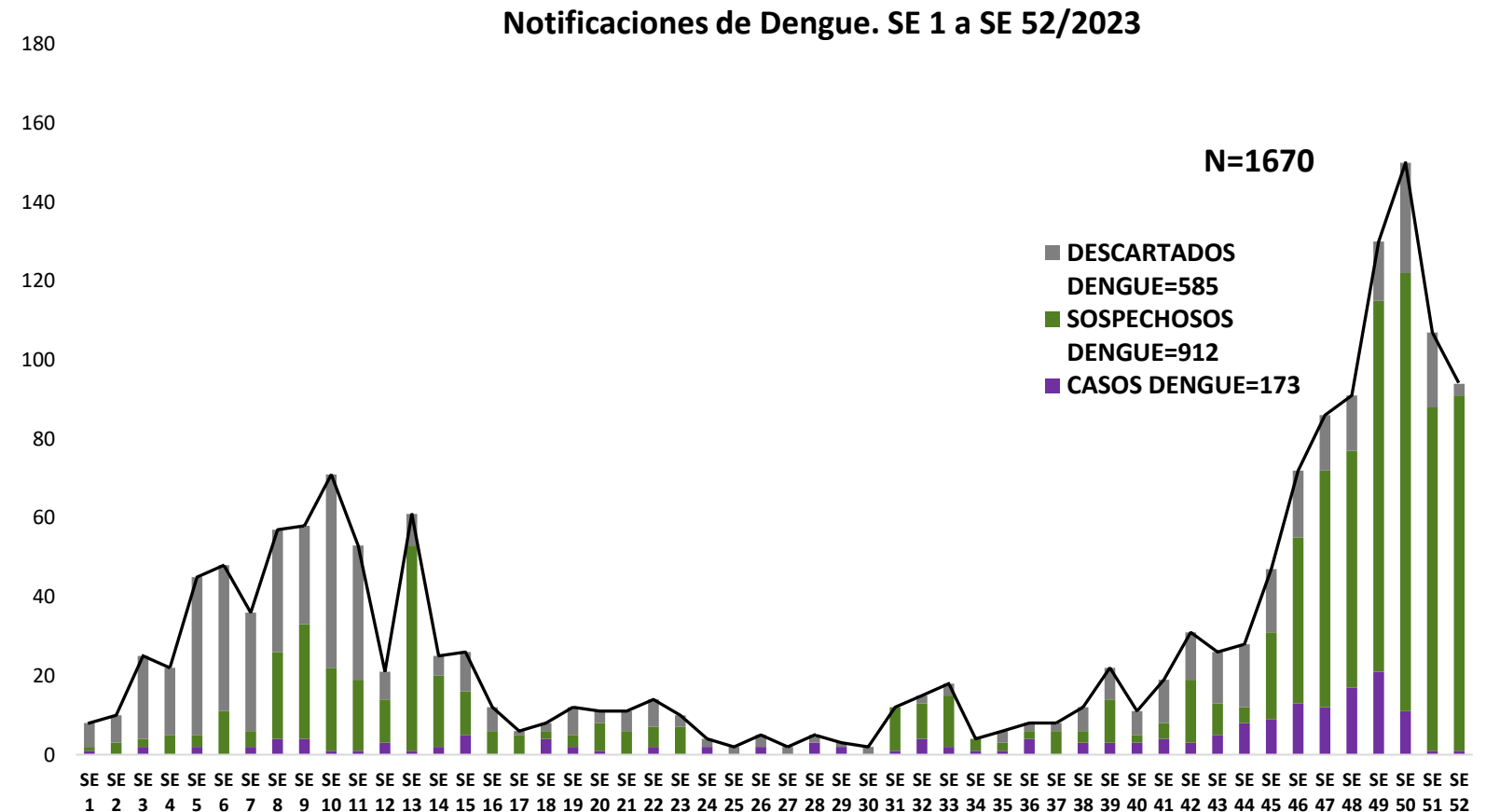
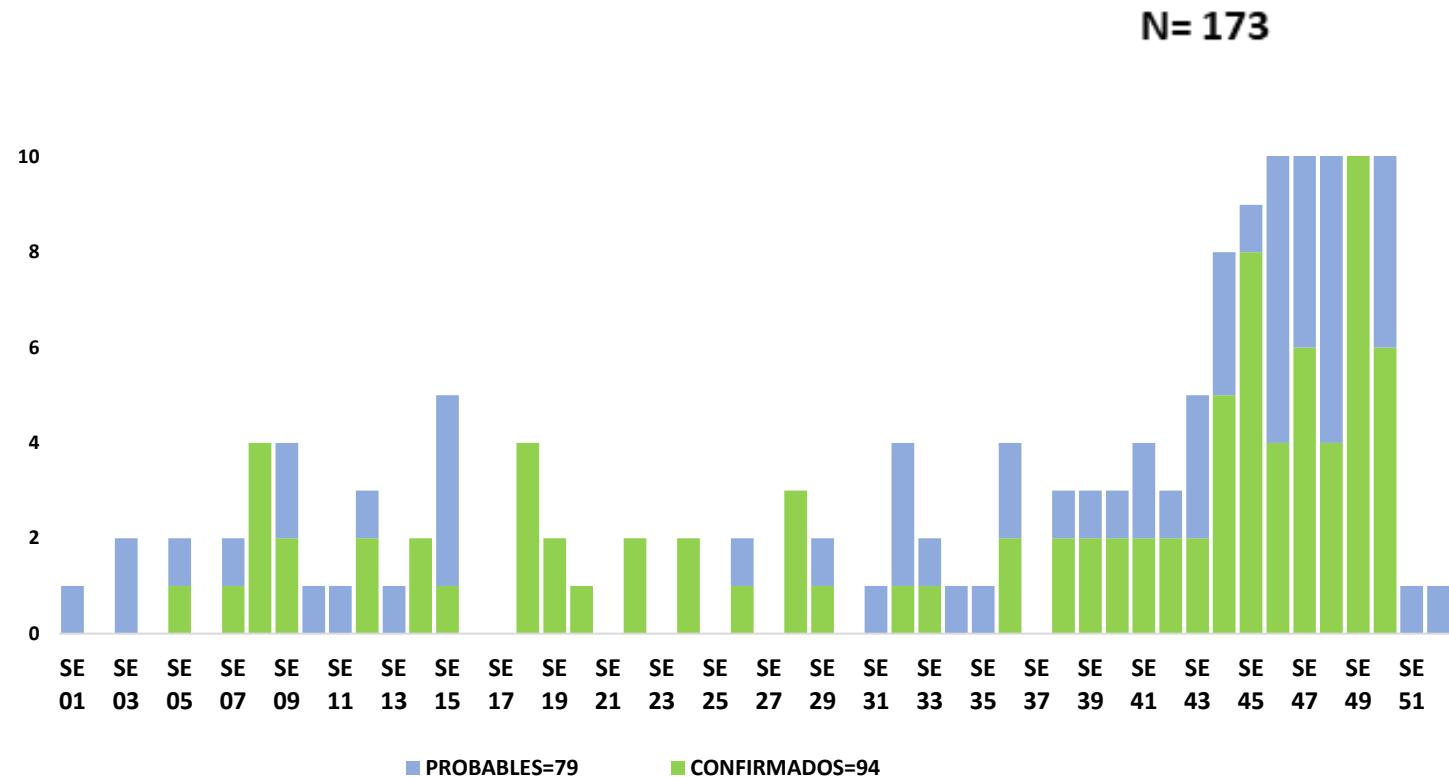


GRAFICO 4. NUMERO TOTAL DE CASOS DE DENGUE DESDE LA SE 1 A LA SE 52/2023 XIV REGION SANITARIA

Este gráfico presenta el número de **casos por Dengue**, a nivel Departamental por semana de inicio de síntomas.

Se registran casos aislados en casi todas las semanas epidemiológicas viendose a partir de la SE 43 un aumento significativo de las mismas. Se identifica la co - circulación de **DEN-1 y DEN – 2** en el distrito de Curuguaty, La Paloma y Salto del Guairá.



Fuente: Unidad Epidemiologica Regional – XIV RS, Canindeyú

TABLA 3. CASOS ACUMULADOS DE DENGUE DESDE LA SE 1 A LA SE 52/2023 POR DISTRITO DE RESIDENCIA

XIV REGION SANITARIA - CANINDEYÚ

Dengue: se registran 164 casos confirmados y probables desde la SE 1 a la SE 52.

Los casos confirmados por distrito: SDG (75), Curuguaty (58), Yasy Cañy (11), Katuete (4), Ybyrarobana (4), Villa Ygatimi (4), La paloma (2), F.C.A (1), Ype jhú (1), Corpus Christi (1), Maracaná (1), Yby pyta (1), Ype jhu (1), Maracana (1)-

Existe co – circulación de Serotipos 1 y 2 en los distritos de SDG, Curuguaty, La Paloma.

En el resto de los distritos no se registran casos de Dengue hasta el cierre de la SE 52.

| CANINDEYÚ. CASOS CONFIRMADOS Y PROBABLES POR DISTRITO DE RESIDENCIA. SE 1 A SE 52. AÑO 2023. | | | | | |
|----------------------------------------------------------------------------------------------|-------------|-----------|-----------|-----------|---------------|
| DISTRITODE RESIDENCIA | CONFIRMADOS | | | PROBABLES | TOTAL GENERAL |
| | DENGUE | DENGUE-1 | DENGUE-2 | | |
| SALTOS DEL GUAIRA | 3 | 49 | 7 | 16 | 75 |
| CURUGUATY | 3 | 10 | 7 | 48 | 68 |
| KATUETE | 1 | 2 | | 1 | 4 |
| VILLA YGATIMI | | | 3 | 1 | 4 |
| YASY KAÑY | | 2 | | 9 | 11 |
| LA PALOMA | | 1 | 1 | | 2 |
| YBYRAROBANA | | 2 | | 2 | 4 |
| YPE JHU | | | 1 | | 1 |
| FRANCISCO CABALLERO ALVAREZ | | | 1 | | 1 |
| YBYPYTA | | | | 1 | 1 |
| CORPUS CHRISTI | | | | 1 | 1 |
| MARACANA | | 1 | | | 1 |
| Total general | 7 | 67 | 20 | 79 | 173 |

Fuente: Unidad Epidemiologica Regional – XIV RS, Canindeyú

TABLA 3. NOTIFICACIONES Y CASOS DE DENGUE DE LAS ULT. 3 SEMANAS SE 50 A LA SE 52/2023 POR DISTRITO DE RESIDENCIA

XIV REGION SANITARIA - CANINDEYÚ

En cuanto a notificaciones
Desde la **SE 50 a la SE 52** Se registran 13
casos (confirmados y probables) en las
últimas 3 Semanas Epidemiológicas.

| DISTRITO DE RESIDENCIA | DENGUE-1 | PROBABLE | TOTAL GENERAL |
|---------------------------|------------|----------|---------------|
| | CONFIRMADO | | |
| CURUGUATY | 2 | 5 | 7 |
| CENTRO | | 1 | 1 |
| FATIMA | | 1 | 1 |
| INDUSTRIAL | | 1 | 1 |
| PRIMAVERA | 1 | | 1 |
| SAN CAYETANO | 1 | | 1 |
| SAN MIGUEL | | 1 | 1 |
| SANTA MARIA | | 1 | 1 |
| SALTOS DEL GUAIRA | 3 | 2 | 5 |
| ASENT. 29 DE SETIEMBRE | | 1 | 1 |
| COLONIA CANINDEYU | | 1 | 1 |
| INDUTRIAL | 1 | | 1 |
| KM2 | 1 | | 1 |
| RAYITO DE SOL KILOMETRO 2 | 1 | | 1 |
| YASY KAÑY | 1 | | 1 |
| LAGUNA PACOVA | 1 | | 1 |
| Total general | 6 | 7 | 13 |

Fuente: Unidad Epidemiológica Regional – XIV RS, Canindeyú

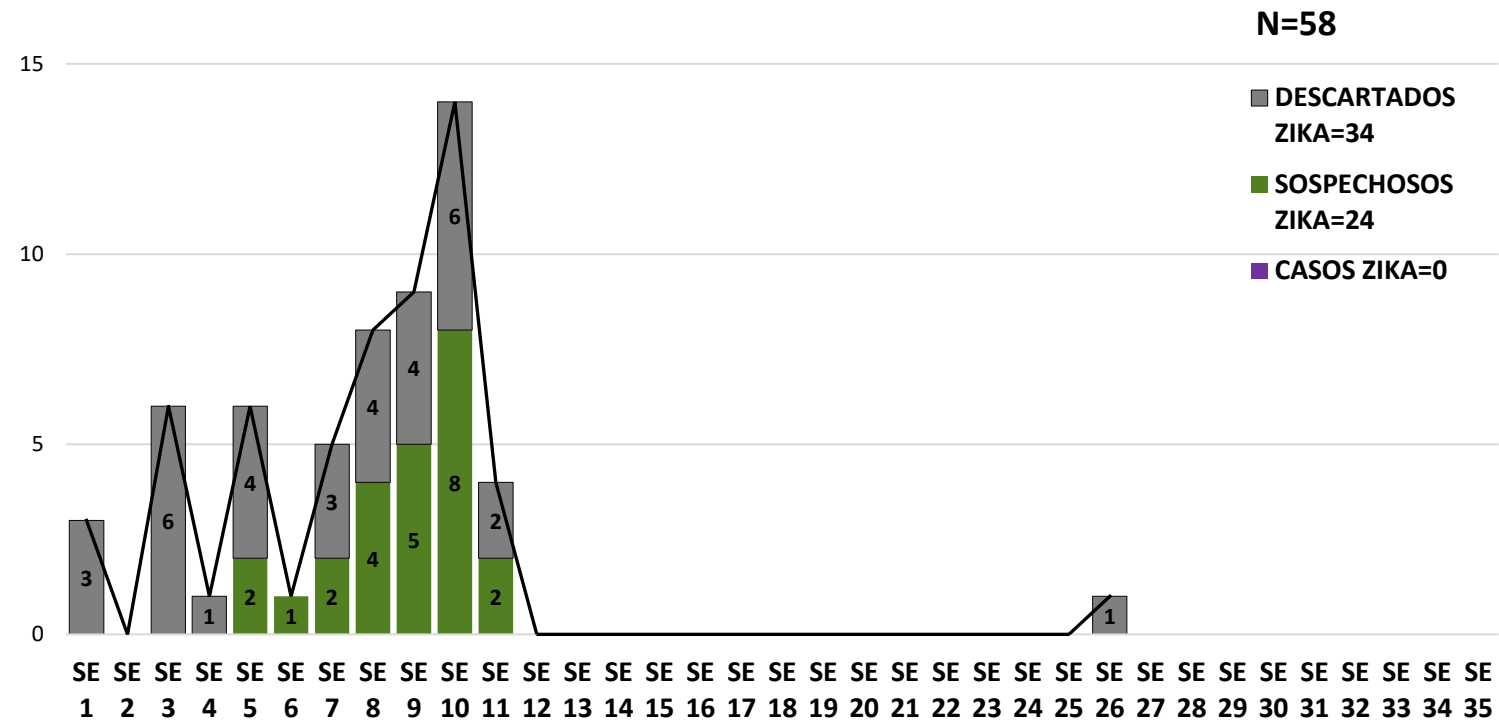
GRAFICO 5. NUMERO TOTAL DE NOTIFICACIONES DE ZIKA DE LA SE 1 A LA SE 52/2023 XIV REGION SANITARIA

Notificaciones de Zika. SE 1 a SE 51/2023

•Desde la **SE 1 a la SE 51** se recibieron 58 notificaciones, siendo la SE 9 Y 10 con mas notificaciones.

•Fueron descartados 34 , sospechosos 24 y **ningún caso positivo para ZIKA** hasta el cierre de la SE 49.

•Ningún caso notificado en las últimas 3 SE.



Fuente: Unidad Epidemiologica Regional – XIV RS, Canindeyú