

BOLETIN SEMANAL

ARBOVIROSIS

X REGION SANITARIA – ALTO PARANA

SE1 A SE 51/2023 (del 01 de enero al de 23 diciembre de 2023)



GOBIERNO DEL
PARAGUAY

MINISTERIO DE
SALUD PÚBLICA Y
BIENESTAR SOCIAL
PARAGUAY

Descripción

Este boletín contiene información actualizada de la Situación Epidemiológica de Arbovirosis: Dengue, Zika y Chikungunya.

Los datos presentados, tienen como fuente principal la base nacional de la Vigilancia de Arbovirosis.

Consideraciones

El contenido de este boletín puede modificarse según la dinámica de la vigilancia de las Arbovirosis: Dengue, Chikungunya y Zika.

Las notificaciones de Arbovirosis se definen operacionalmente, en este boletín, a partir de la Resolución N° 0335/2023 "Criterios de definición de casos de arbovirosis: dengue, chikungunya y zika".

Remitirse a este documento oficial para conocer las definiciones epidemiológicas de caso, utilizados en este material.

ELABORADO POR LA UNIDAD EPIDEMIOLOGICA REGIONAL

Epidemiólogo Regional:

Lic. Blanca Villalba

Correo electrónico:

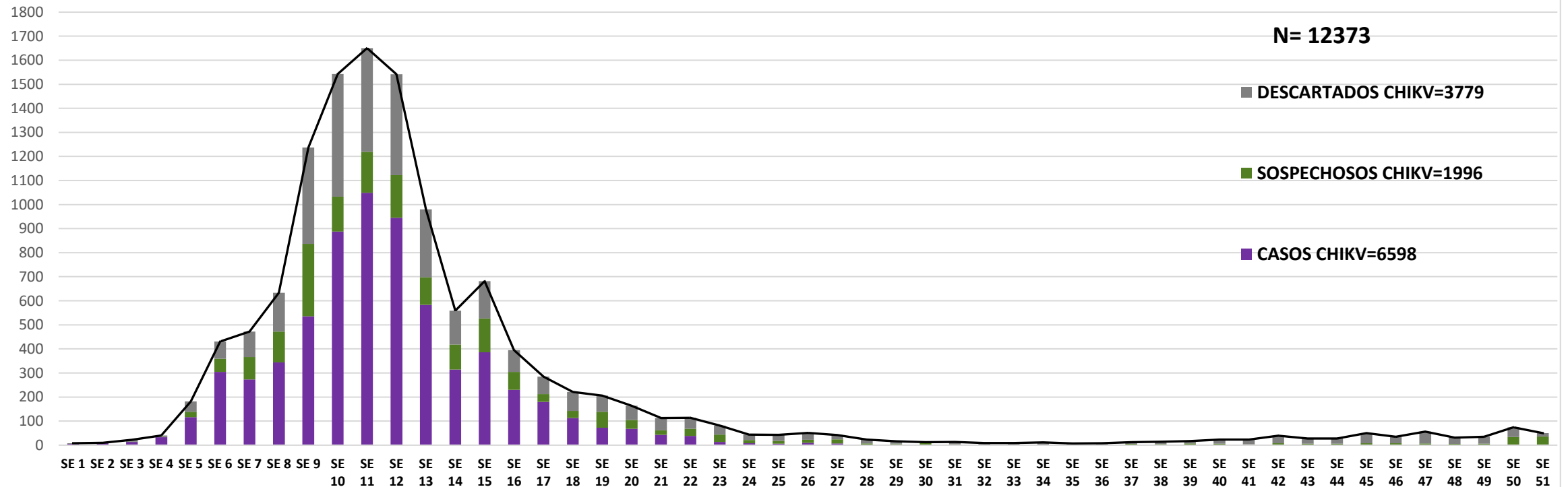
Uer_decima@hotmail.com

Unidad Epidemiológica Regional: Décima Región Sanitaria, Alto Paraná.

Oficina: Alto Paraná, Ciudad del Este

GRAFICO 1. CURVA DE NOTIFICACIONES DE CHIKUNGUNYA. SE 1 A SE 51 DEL 2023 X REGION SANITARIA – ALTO PARANA

Notificaciones de Chikungunya. SE 1 a SE 50/2023

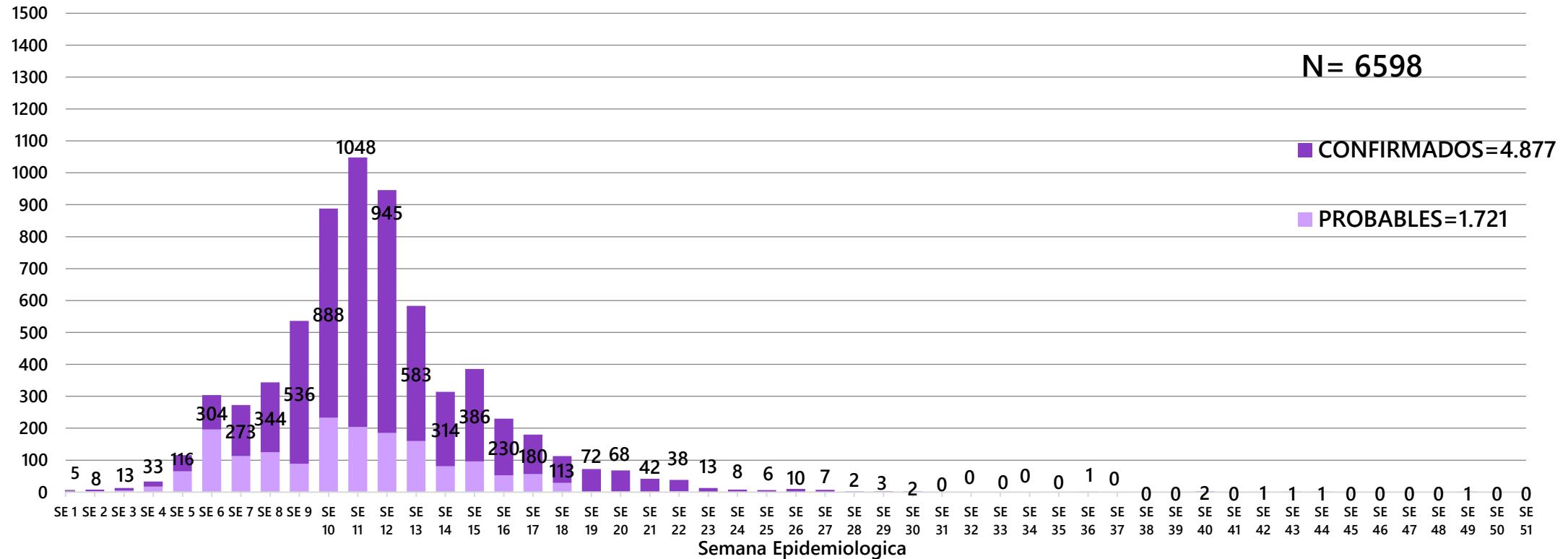


Desde la SE 1 a la SE 51 se acumularon notificaciones de Chikungunya, de las cuales el **54%**(6598/12301) corresponden a casos confirmado, **30%**(3779/12373) a descartados y **16%** (1996/12373) a sospechoso.

Se observó el pico máximo de en la SE 11 (12 al 18 de marzo) con **1650**notificaciones.
En las últimas 3 semanas se observa 1 caso confirmado en la SE 49

GRAFICO 1. CURVA DE CASOS DE CHIKUNGUNYA. SE 1 A SE 51 DEL 2023 X REGION SANITARIA- ALTO PARANA

Curva de casos de chikungunya de SE 1 a SE 51/2023



Desde la SE 1 a la SE 51 se acumularon **6598** casos de Chikungunya, de las cuales el **74%** (4877/6598) corresponden a casos confirmados y **26%**(1721/6598) a probables

Se observó el pico máximo de en la SE 11 (12 al 18 de marzo) con **1048** casos confirmados
En la semana SE 49 tenemos un caso confirmado.

**TABLA 1. CASOS ACUMULADOS DE CHIKUNGUNYA, DE LA SE 1 A LA SE 51/2023 POR DISTRITOS Y BARRIOS DE RESIDENCIA
X REGION SANITARIA – ALTO PARANA**

BARRIOS O DISTRITOS	CASOS DE CHIKV	TOTALES
CIUDAD DEL ESTE	3836	3836
DOMINGO MARTINEZ DE IRALA	5	5
DR. JUAN LEON MALLORQUIN	183	183
DR. RAUL PEÑA	1	1
HERNANDARIAS	801	801
IRUÑA	3	3
ITAKYRY	32	32
JUAN E. O'LEARY	24	24
LOS CEDRALES	30	30
MBARACAYU	6	6
MINGA GUAZU	821	821
MINGA PORA	8	8
NARANJAL	7	7
ÑACUNDAY	4	4
PRESIDENTE FRANCO	675	675
SAN ALBERTO	5	5
SAN CRISTOBAL	3	3
SANTA FE DEL PARANA	12	12
SANTA RITA	106	106
SANTA ROSA DEL MONDAY	8	8
TAVAPY	12	12
YGUAZU	16	16
TOTALES		6598

En el departamento del Alto Paraná se reportan 6.598 casos confirmados de chikungunya desde la SE 1 hasta SE 51, actualmente el distrito con mayor número de casos confirmados es Ciudad del Este con 3836.

**TABLA 2 . CASOS DE CHIKUNGUNYA, DE LAS ULTIMAS 3 SEMANAS SE 49, 50 Y 51/2023 POR DISTRITOS Y BARRIOS DE RESIDENCIA
X REGION SANITARIA – ALTO PARANA**

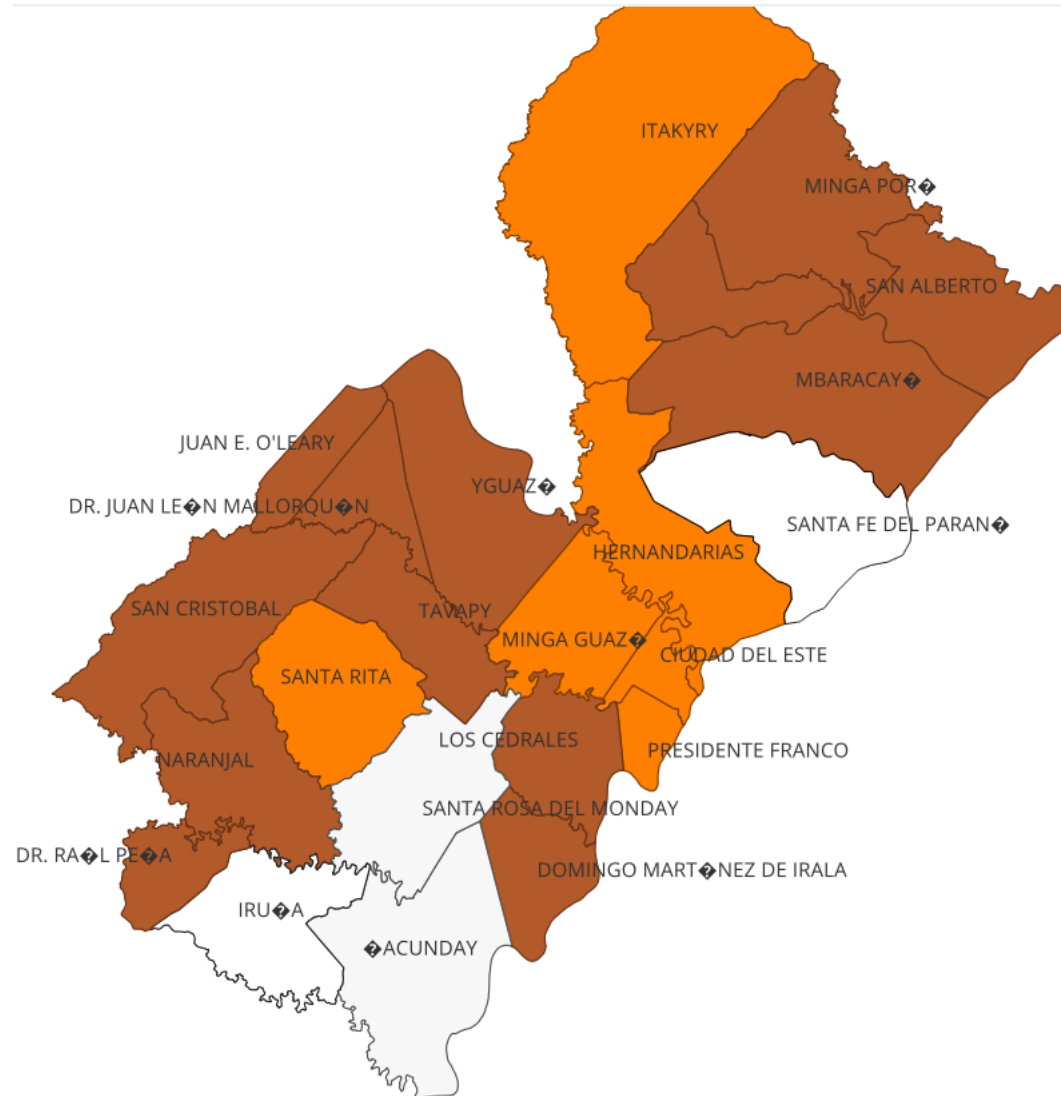
DISTRITOS	BARRIOS	NOTIFICACIONES CHIK ULTIMAS 3 SEMANAS	CASOS DE CHIK ULTIMAS 3 SEMANAS
CIUDAD DEL ESTE	11 A 13 ACARAY	17	0
	11 A 13 MONDAY	3	
	8 A 9 MONDAY	6	
	9 A 11 MONDAY	1	
	AMAMBAY	1	
	AREA 3	2	
	AREA 4	4	
	AREA 8	2	
	CDE	1	
	CIUDAD NUEVA	6	
	FATIMA	1	
	KM 10 ACARAY	2	
	KM 10 MONDAY	1	
	LA BLANCA	2	
	MANGO GUASU	1	
	OBREIRO	2	
	PABLO ROJAS	1	
	REMANSITO	5	
	SIN DATOS	2	
	SAN ALFREDO	1	
	SAN ISIDRO	1	
	SAN JOSE	1	
	SAN JUAN - 7 A 9 ACARAY	7	
	SAN JUAN - JARDIN DEL ESTE - 7 A 9 ACARAY	3	
	SAN MIGUEL - AREA 2	7	
	SANTA ANA	7	
SIN DATOS	11		
VILLA 23 DE OCTUBRE	8		
SIN DATOS	1		
HERNANDARIAS	AREA 6	2	0
	COLONIA LA FORTUNA	1	
	PARANÁ COUNTRY CLUB	1	
	SAN FRANCISCO	1	
	VELLA VISTA	1	
ITAKYRY	4 BOCAS	3	0
	ASENT. . CHINO CUE - SEGUNDA LINEA	1	0
	MARIA AUXILIADORA	2	1
	SAN CAYETANO	4	0
	SAN JOSE	1	0
JUAN E OLEARY	SAN ISIDRO	1	0
	SIN DATOS	1	0
LOS CEDRALES	CENTRO	1	0

DISTRITOS	BARRIOS	NOTIFICACIONES CHIK ULTIMAS 3 SEMANAS	CASOS DE CHIK ULTIMAS 3 SEMANAS
MINGA GUAZU	CALLE 14 ACARAY	3	0
	CALLE 14 MONDAY	1	
	CALLE 16 ACARAY	2	
	CALLE 18 ACARAY	1	
	CALLE 18 MONDAY	1	
	CALLE 20 ACARAY	2	
	CALLE 20 ACARAY SUB-URBANO	1	
	CALLE 20 MONDAY	1	
	CALLE 30 ACARAY	1	
	CALLE 30 ACARAY SAN MARCOS SUB-URBANO	1	
	FRACCION MARIA LIA	1	
	PA'I CORONEL	1	
SIN DATOS	1		
PRESIDENTE FRANCO	AREA 5	4	0
	ASENT. SANTA CLARA	1	
	FATIMA 1	1	
	KM 5 MONDAY	1	
	KM 8 MONDAY	1	
	SAN ANTONIO	1	
	SAN MIGUEL	2	
	SANTA INES	1	
SIN DATOS	1		
SANTA RITA	14 DE MAYO	1	0
	CAMPIÑA VERDE	1	
TOTAL		159	1

Se registra aumento de notificaciones en total de 159 en las ultimas 3 semanas, con 1 caso confirmado para Chikungunya.

Mapas de Distribución de casos

Distritos	N° de Noti.
CIUDAD DEL ESTE	228
HERNANDARIAS	75
PRESIDENTE FRANCO	27
TAVAPY	4
SAN ALBERTO	5
MINGA PORA	2
MINGA GUAZU	20
ITAKYRY	18
JUAN E. OLEARY	7
LOS CEDRALES	1
SANTA RITA	13
DOMINGO MARTINEZ DE IRA	1
JUAN LEON MALLORQUIN	6
DR. RAUL PEÑA	1
MBARACAYU	1
NARANJAL	5
YGUAZU	6
TOTAL	420



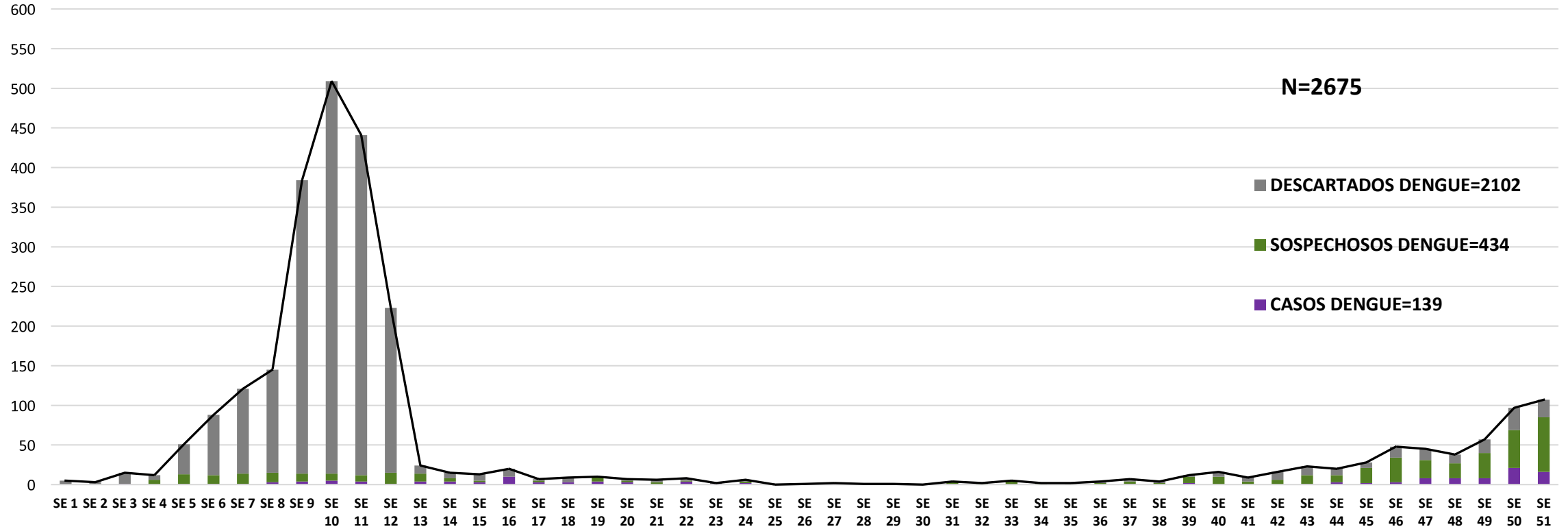
ALTO PARANA
Vigilancia de Arbovirosis
SE 49, 50 y 51

Referencias

- Sin notificaciones
- 1 a 9
- Mas de 9

GRAFICO 3. NUMERO TOTAL DE NOTIFICACIONES DE DENGUE DE LA SE 1 A LA SE 51/2023 X REGION SANITARIA- ALTO PARANA

Notificaciones de Dengue. SE 1 a SE 51/ 2023



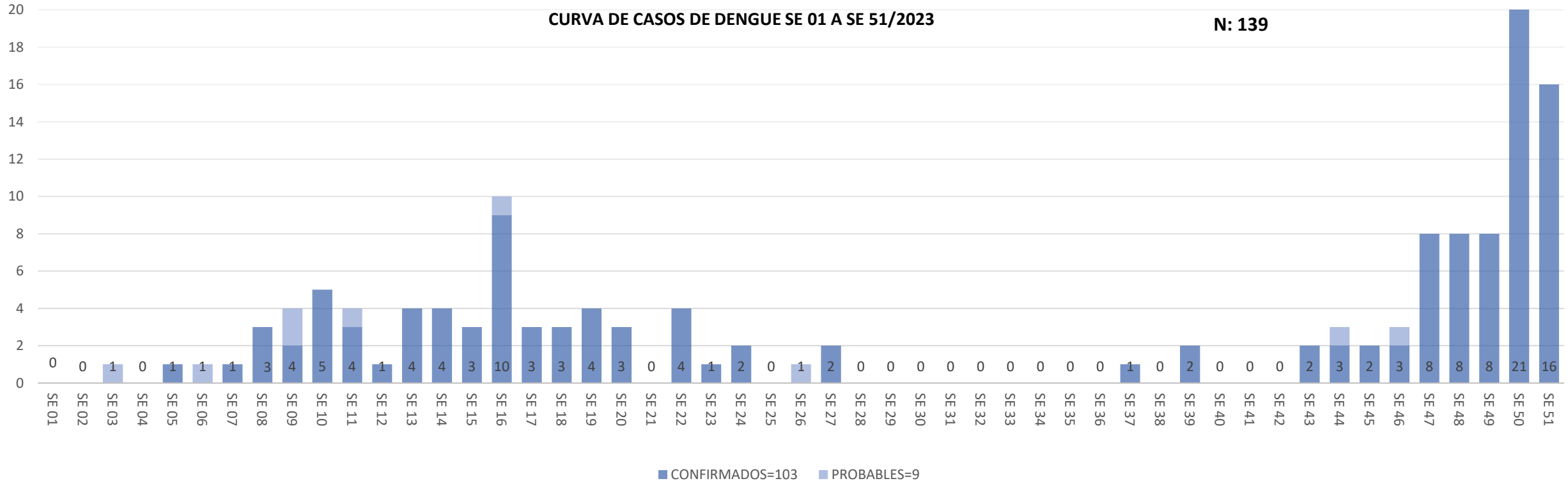
Desde la SE 1 a la SE 51 se acumularon 2535 notificaciones de Dengue, de las cuales el **5%** (139/2675) corresponden a casos **confirmados**.

El **12%** (434/2675) a casos sospechosos y **84%** (2102/2675) a descartados.

Se observó el pico máximo de en la **SE 10** (5 al 11 de marzo) con **509** notificaciones.

Y va subiendo los casos de notificación de DENGUE

GRAFICO 4. NUMERO TOTAL DE CASOS DE DENGUE DE LA SE 1 A LA SE 51/2023 X REGION SANITARIA- ALTO PARANA



Desde la SE 1 a la SE 51 se acumularon **139** casos de DENGUE, de las cuales el **94%** (130/139) corresponden a casos **confirmados** y **6%**(9/139) **probables**

Se observó el pico máximo de en la **SE 50**(del 10 al 16 de diciembre)con **21** casos confirmados ,y en la semana SE 51 tenemos 16 casos confirmados.

TABLA 4. CASOS DE DENGUE, DE LA SE 1 A LA SE 51/2023 POR DISTRITOS DE RESIDENCIA X REGION SANITARIA – ALTO PARANA

El número de casos de Dengue desde la SE 1 a la SE 51 es de 139 confirmados, siendo el distrito de Ciudad del Este con mayor números de casos tenemos 67 actualmente. En dengue DEN-1 hay 6, DEN-2 hay 4

BARRIOS O DISTRITOS	CASOS DE DENGUE	DENGUE-1	DENGUE-2	PROBABLES
CIUDAD DEL ESTE	67	6	4	4
DOMINGO MARTINEZ DE IRALA				
DR. JUAN LEON MALLORQUIN				
DR. RAUL PEÑA	1	1		
HERNANDARIAS	12	5		3
ITAKYRY				
JUAN E. O'LEARY				
LOS CEDRALES				
MBARACAYU				
MINGA GUAZU	5	1	1	1
MINGA PORA	1			
NARANJAL				
ÑACUNDAY		1		
PRESIDENTE FRANCO	7			
SAN ALBERTO		1	1	
SAN CRISTOBAL	1			
SANTA FE DEL PARANA			1	
SANTA RITA	12			1
SANTA ROSA DEL MONDAY	1			
TAVAPY	1			
YGUAZU				
Total	108	15	7	9
		139		

**TABLA 5: NOTIFICACIONES Y CASOS DE DENGUE, DE LAS ULTIMAS 3 SEMANAS
X REGION SANITARIA - ALTO PARANA**

DISTRITOS	BARRIOS	NOTIFICACIONES DENGUE ULTIMAS 3 SEMANAS	CASOS DE DENGUE ULTIMAS 3 SEMANAS
CIUDAD DEL ESTE	11 A 13 ACARAY	9	4
	11 A 13 MONDAY	1	0
	3º UY'A RENDA	1	0
	8 A 9 MONDAY	5	1
	9 A 11 MONDAY	2	0
	AREA 1	2	0
	AREA 3	2	0
	AREA 4	4	0
	BARRIO LA BLANCA	1	0
	BOQUERON	4	2
	CDE	2	0
	CIUDAD NUEVA	4	0
	DON BOSCO	7	0
	LA BLANCA	5	4
	MICROCENTRO	2	1
	OBRERO	2	2
	PABLO ROJAS	1	0
	REMANSITO	4	1
	S/D	1	0
	SALTO MONDAY	1	0
	SAN ISIDRO	2	1
	SAN JOSE	4	1
	SAN JUAN - 7 A 9 ACARAY	2	1
	SAN JUAN - JARDIN DEL ESTE - 7 A 9 ACARAY	3	0
	SAN MIGUEL - AREA 2	4	2
	SAN RAFAEL	1	0
	SANTA ANA	16	8
	SD	4	1
	SDS	1	0
	VILLA 23 DE OCTUBRE	3	1
(en blanco)	20	0	
DOMINGO MARTINEZ DE IRALA	COLONIA JEPOPHYH	1	0
DR. JUAN LEON MALLORQUIN	SIN DATOS	1	0
	ASENT. LOMA PIRO'Y	1	0
	CRISTO REY 4000	1	0
	INMACULADA	1	0
	SAN ANTONIO	1	0
	(en blanco)	1	0

DISTRITOS	BARRIOS	NOTIFICACIONES DENGUE ULTIMAS 3 SEMANAS	CASOS DE DENGUE ULTIMAS 3 SEMANAS	
DR. RAUL PEÑA	(en blanco)	1	0	
HERNANDARIAS	1RO DE MARZO	1	0	
	ACARAYMI	2	0	
	AREA 6	3	0	
	ASENT. FELIX DE AZARA	1	0	
	ASENT. NIÑO JESUS	1	0	
	BELLA VISTA	1	0	
	COLONIA LA FORTUNA	2	0	
	EL PROGRESO	1	0	
	KA'AKUPEMI	2	1	
	LA AMISTAD	1	1	
	LA FORTUNA UNIDA	1	0	
	MARIA AUXILIADORA	1	0	
	MARISCAL LOPEZ	1	0	
	PUERTA DEL SOL	1	0	
	SAN ANTONIO	1	0	
	SAN BLAS	1	0	
	SAN FRANCISCO	8	2	
	SAN IGNACIO	1	0	
	SAN ISIDRO	1	0	
	SAN ISIDRO II	1	1	
	SAN JOSE	2	0	
	SAN LORENZO	1	0	
	SAN MIGUEL	3	1	
	SAN RAMON	1	0	
	SANTA CLARA	1	0	
	SANTA TERESA	2	0	
	SANTO DOMINGO	6	0	
	SD	4	1	
	TRIGAL 3	2	0	
	VALLE DEL SOL	1	0	
	VILLA DEPORTIVA	1	0	
	VIRGEN DEL CARMENB	1	0	
	(en blanco)	12	0	
	ITAKYRY	26 DE MARZO	1	0
		4 BOCAS	1	0
		CRUCE ITAKYRY	1	0
LAGUNA KARE		1	0	
SAN CAYETANO		1	0	
SAN JOSE		1	0	
SD		1	0	

**TABLA 5: NOTIFICACIONES Y CASOS DE DENGUE, DE LAS ULTIMAS 3 SEMANAS
X REGION SANITARIA - ALTO PARANA**

Como se puede observar en la tabla tenemos 261 notificaciones en todos los distritos en estas ultimas 3 semanas SE49 SE50 SE51, de los cuales 45 son casos confirmados de Dengue correspondiente a Ciudad del este, Hernandarias y Minga Guazu, Minga Pora, San Alberto y Presidente Franco y Tavapy.

DISTRITOS	BARRIOS	NOTIFICACIONES DENGUE ULTIMAS 3 SEMANAS	CASOS DE DENGUE ULTIMAS 3 SEMANAS
JUAN E. O'LEARY	SIN DATOS SD	1	0
	CENTRO	2	0
	SAN ISIDRO	1	0
	(en blanco)	1	0
MBARACAYU	MBARACAYU CENTRO SUB-URBANO	1	0
MINGA GUAZU	CALLE 14 MONDAY	1	1
	CALLE 18 ACARAY	1	0
	VILLA NELIDA	1	0
MINGA PORA	SIN DATOS SD	1	1
	SD	1	0
NARANJAL	ADAN Y EVA	1	0
	AURORA	2	0
	CENTRO	1	0
	VILLA MONACO	1	0
PRESIDENTE FRANCO	AREA 5	5	2
	ASENT. LIBERTAD	1	0
	FATIMA 1	1	0
	LAS MERCEDES	1	1
	MARIA AUXILIADORA	1	0
	SAN DAMIAN	1	0
	SAN MIGUEL	1	0
	SAN RAFAEL	2	1
	SANTO DOMINGO	1	0
SAN ALBERTO	SIN DATOS SD	1	0
	CENTRO	2	0
	SAN ISIDRO	1	1
	(en blanco)	1	0
SAN CRISTOBAL	COLONIA 1RO DE MAYO	1	0
SANTA RITA	14 DE MAYO	2	0
	CENTRO	1	0
	LOS TRIGALES	1	0
	PANAMBI	2	0
	SAN RAMON	2	0
	SAN VICENTE	1	0
	SINUELO	1	0
	(en blanco)	1	0
TAVAPY	TAVAPY 2	1	0
	(en blanco)	3	1
YGUAZU	KILOMETRO 43	1	0
	(en blanco)	5	0
TOTAL		261	45

GRAFICO 5. NUMERO TOTAL DE NOTIFICACIONES DE ZIKA DE LA SE 1 A LA SE 51/2023 X REGION SANITARIA – ALTO PARANA

Desde la SE1 hasta SE 51 se han registrado notificaciones de las cuales el **38%** (5/13) son sospechosos y **62%** (8/13) descartados. Actualmente, no se encuentran casos positivos de Zika.

