

# BOLETIN SEMANAL

# ARBOVIROSIS

## XVIII REGION SANITARIA-CAPITAL

**SE1 A SE 51/2023 (del 01 de enero al 23 de diciembre de 2023)**

## Descripción

Este boletín contiene información actualizada de la Situación Epidemiológica de Arbovirosis: Dengue, Zika y Chikungunya.

Los datos presentados, tienen como fuente principal la base nacional de la Vigilancia de Arbovirosis.

## Consideraciones

El contenido de este boletín puede modificarse según la dinámica de la vigilancia de las Arbovirosis: Dengue, Chikungunya y Zika.

Las notificaciones de Arbovirosis se definen operacionalmente, en este boletín, a partir de la Resolución N° 0335/2023 "Criterios de definición de casos de arbovirosis: dengue, chikungunya y zika".

Remitirse a este documento oficial para conocer las definiciones epidemiológicas de caso, utilizados en este material.

## ELABORADO POR LA UNIDAD EPIDEMIOLOGICA REGIONAL

### Epidemiólogo Regional:

Lic. Andrea Ferloni

### Correo electrónico:

epicapital18@hotmail.com

**Unidad Epidemiológica Regional:** Décimo Octava  
Región Sanitaria, Capital.

**Oficina:** Asunción

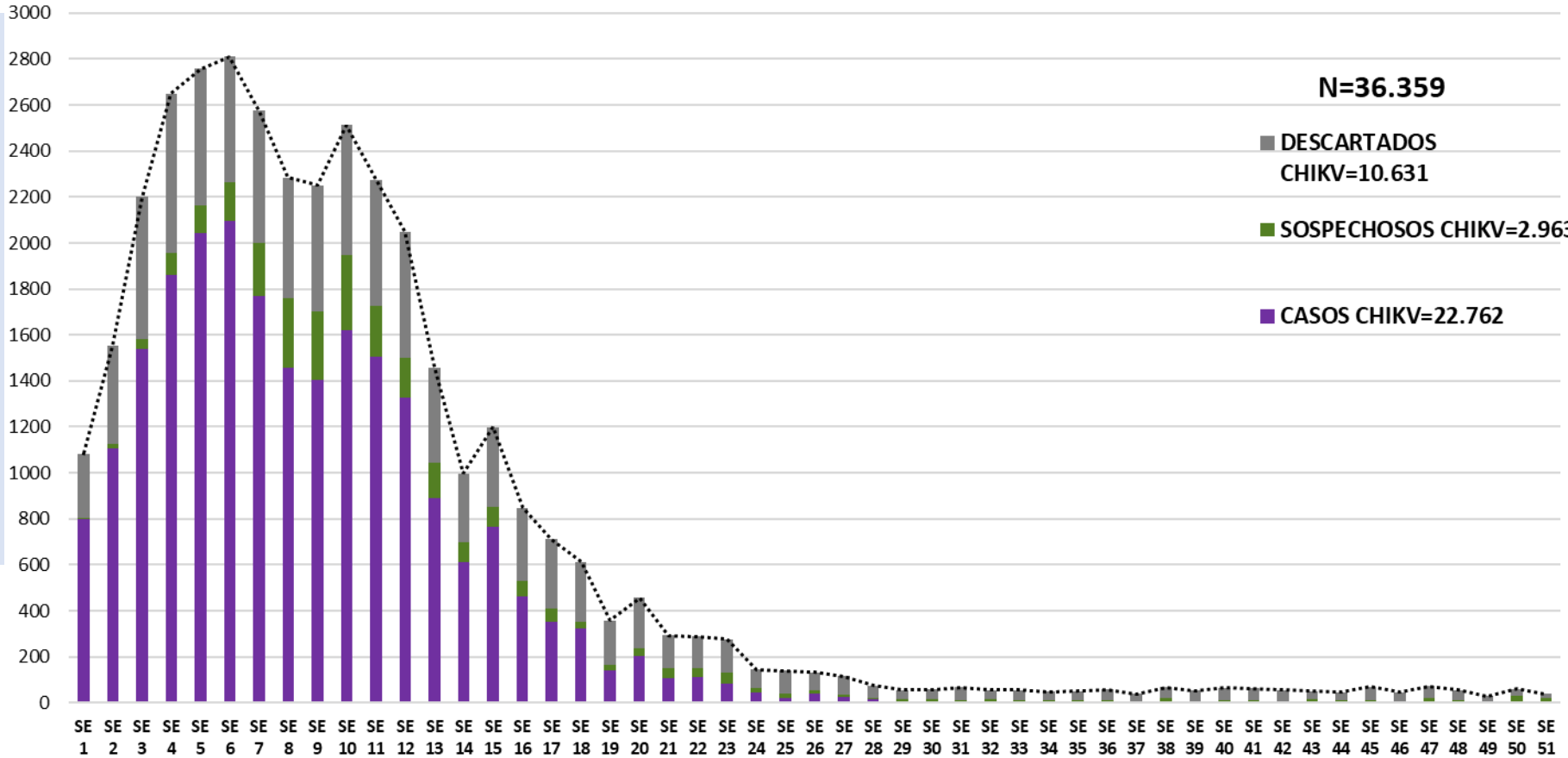
# GRAFICO 1. CURVA DE NOTIFICACIONES DE CHIKUNGUNYA. SE 1 A SE 51 DEL 2023 XVIII REGION SANITARIA-CAPITAL

**Notificaciones de Chikungunya. SE 1 a SE 51/2023**

Desde la SE 1 a la SE 51 se acumularon 36.359 notificaciones de Chikungunya, de las cuales el **63%** (22.762/36.359) corresponden a casos, **8%** (2.963/36.359) a sospechosos y **29%** (10.631/36.359) a descartados.

Se observó el pico máximo de en la SE 6 (5 al 11 de febrero) con **2.810** notificaciones.

En la última semana se observó una tendencia descendente de notificaciones.



**Notificaciones= casos de Chik (confirmados + probables + coinfecciones) + sospechas + descartados**

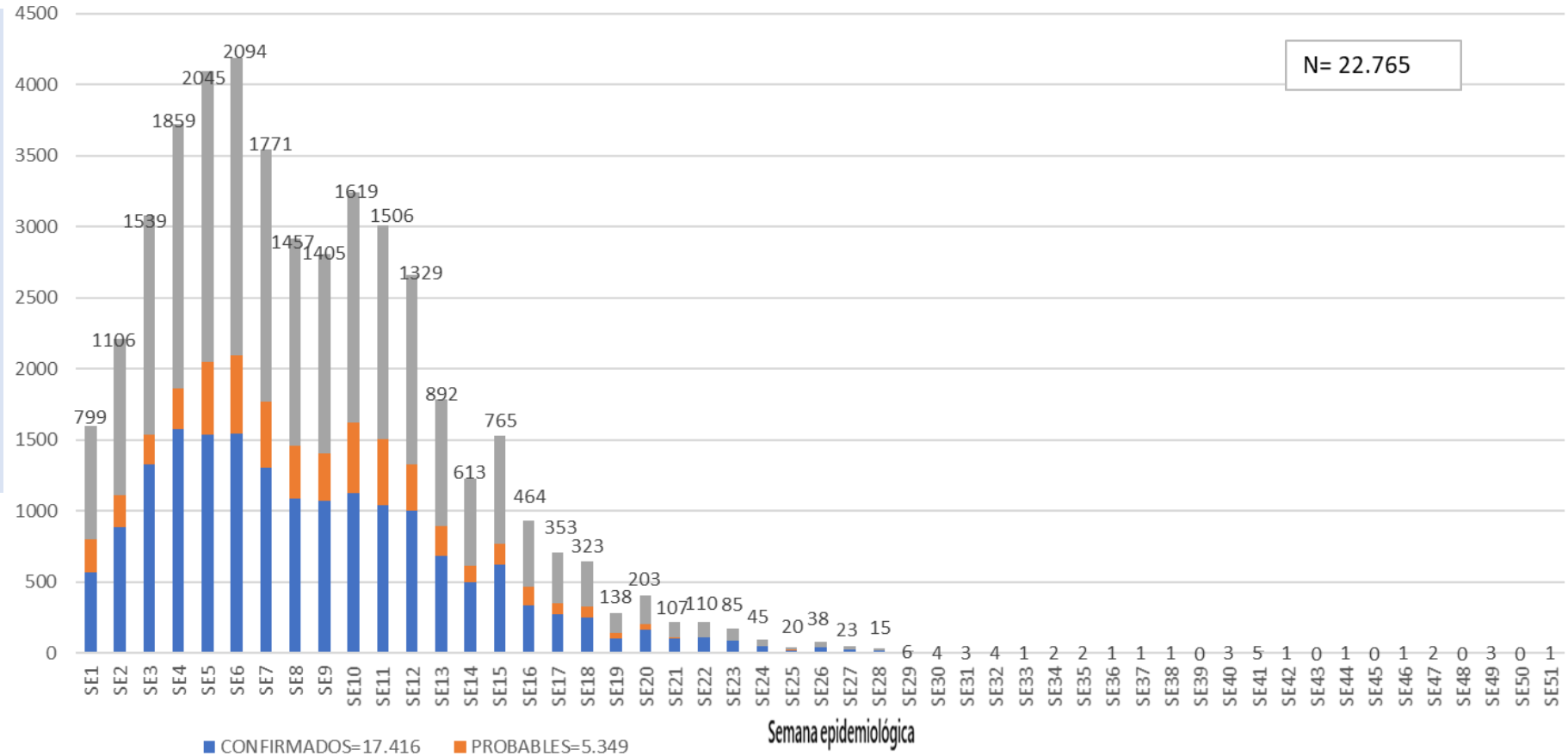
# GRAFICO 1. CURVA DE CASOS DE CHIKUNGUNYA. SE 1 A SE 51 DEL 2023 XVIII REGION SANITARIA-CAPITAL

CURVA DE CASOS DE CHIKUNGUNYA. SE 1 A SE 51/2023

Desde la SE 1 a la SE 51 se acumularon 22.765 casos de Chikungunya, de las cuales el **77%** (17.416/22.765) corresponden a casos confirmados y **23%** (5.349/22.765) a probables

Se observó el pico máximo de casos 2.094, en la SE 6 (05 de febrero al 11 de febrero).

No se observan casos en la última semana.



N= 22.765

Casos = casos de Chik  
(confirmados + probables +  
coinfecciones)

## TABLA 1. CASOS ACUMULADOS DE CHIKUNGUNYA, DE LA SE 1 A LA SE 51/2023 POR DISTRITOS Y BARRIOS DE RESIDENCIA

### XVIII REGION SANITARIA-CAPITAL

BARRIOS O DISTRITOS	CASOS DE CHIKV	TOTALES
SAN PABLO	1,475	1,475
OBRAERO INTENDENTE B. GUGGIARI	1,347	1,347
SANTISIMA TRINIDAD	1,341	1,341
SAJONIA	1,325	1,325
SD	1,193	1,193
LOMA PYTA	1,124	1,124
SAN VICENTE	969	969
VISTA ALEGRE	683	683
JARA	671	671
REPUBLICANO	564	564
ZEBALLOS CUE	556	556
ROBERTO L. PETIT	524	524
CIUDAD NUEVA	479	479
BOTANICO	459	459
NAZARETH	447	447
VILLA AURELIA	435	435
BELLA VISTA	425	425
TACUMBU	402	402
RICARDO BRUGADA	366	366
MBURUCUYA	350	350
RECOLETA	346	346
TABLADA NUEVA	345	345
LUIS ALBERTO DE HERRERA	332	332
SANTA ANA	310	310
GENERAL BERNARDINO CABALLERO	298	298
PINOZA	293	293
SANTA MARIA	266	266
VILLA MORRA	256	256
LA ENCARNACION	250	250
SAN ROQUE	235	235
MBURICAO	234	234
HIPODROMO	230	230
TTE. SILVIO PETTIROSSI	229	229
MARISCAL JOSE FELIX ESTIGARRIBIA	227	227
LAS MERCEDES	215	215
LOS LAURELES	201	201

BARRIOS O DISTRITOS	CASOS DE CHIKV	TOTALES
GENERAL JOSE EDUVIGIS DIAZ	175	175
DR. GASPARD RODRIGUEZ DE FRANCIA	169	169
LAS LOMAS	166	166
SAN JORGE	161	161
BANCO SAN MIGUEL	160	160
YKUA SATI	159	159
SAN CRISTOBAL	153	153
SAN CAYETANO	149	149
JUKYTY	147	147
SANTA ROSA	135	135
TEMBETARY	134	134
VIRGEN DE FATIMA	121	121
SANTA LIBRADA	114	114
SAN ANTONIO	103	103
MBOCAYATY	99	99
ITA ENRAMADA	97	97
SALVADOR DEL MUNDO	95	95
LA CATEDRAL	92	92
SAN BLAS	90	90
SANTO DOMINGO	86	86
VIRGEN DEL HUERTO	84	84
VIRGEN DE LA ASUNCION	80	80
MANORA	79	79
MADAME ELISA ALICIA LINCH	77	77
TERMINAL	77	77
MARISCAL FRANCISCO SOLANO LOPEZ	76	76
BAÑADO CARA CARA	66	66
ITA PYTA PUNTA	45	45
DE LA RESIDENTA	43	43
YTAY	32	32
PRESIDENTE CARLOS ANTONIO LOPEZ	31	31
(en blanco)	31	31
CAÑADA DEL VYRAY	22	22
ÑU GUASU	10	10
SIN BARRIO	5	5
<b>Total</b>	<b>22,765</b>	<b>22,765</b>

Tal como podemos observar en la tabla 1, de los 68 barrios de Asunción, 5 presentan mas de 1.000 casos, observamos además que 1.193 casos de chikungunya no cuentan con datos de barrio. De un total de 22.765.

## TABLA 2 . CASOS DE CHIKUNGUNYA, DE LAS ULTIMAS 3 SEMANAS SE 49, 50 Y 51/2023 POR DISTRITOS Y BARRIOS DE RESIDENCIA

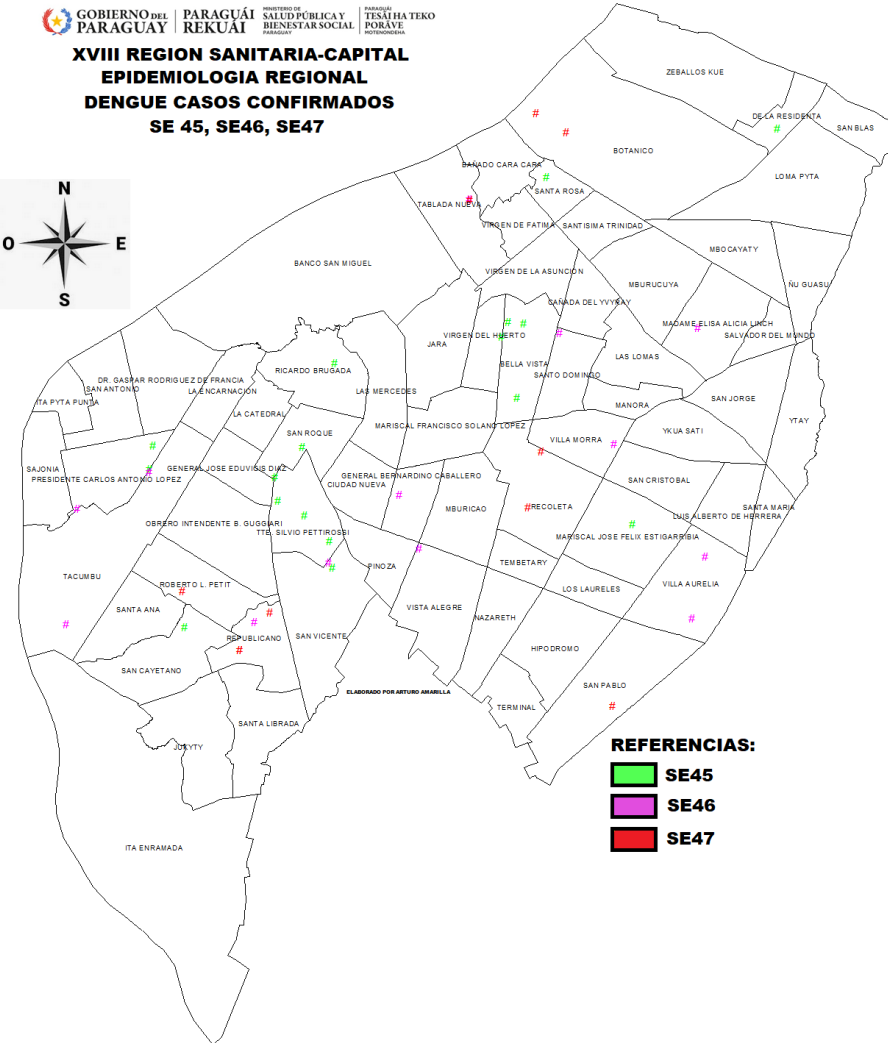

### XVIII REGION SANITARIA-CAPITAL

BARRIOS	NOTIFICACIONES CHIK ULTIMAS 3 SEMANAS	CASOS DE CHIK ULTIMAS 3 SEMANAS	BARRIOS	NOTIFICACIONES CHIK ULTIMAS 3 SEMANAS	CASOS DE CHIK ULTIMAS 3 SEMANAS
SANTISIMA TRINIDAD	9		RECOLETA	2	
BELLA VISTA	8		RICARDO BRUGADA	2	
JARA	8		CENTRO	1	
OBRAERO INTENDENTE B. GUGGIARI	7		SEMINARIO	1	
SAJONIA	5		YKUA SATI	1	
(en blanco)	5		SAN CAYETANO	1	
SD	4		CENTRAL	1	
GENERAL JOSE EDUVIGIS DIAZ	4		SAN JORGE	1	
LOMA PYTA	4		ROBERTO L. PETIT	1	
ZEBALLOS CUE	4		MARIANO ROQUE ALONSO	1	
SAN ROQUE	3	1	SALVADOR DEL MUNDO	1	
SANTA MARIA	3		MARISCAL JOSE FELIX ESTIGARRIBIA	1	
SAN VICENTE	3		TABLADA NUEVA	1	
LOS LAURELES	3		MBOCAYATY	1	
LA ENCARNACION	3		TEMBETARY	1	
VILLA AURELIA	3		SANTA ANA	1	
TTE. SILVIO PETTIROSSI	3		BANCO SAN MIGUEL	1	
CIUDAD NUEVA	3		MBURICAO	1	
BAÑADO CARA CARA	3		VIRGEN DE LA ASUNCION	1	
SAN PABLO	3		LAS LOMAS	1	
SAN ANTONIO	2		CATEDRAL	1	
SANTA LIBRADA	2		MORANDU	1	
MBURUCUYA	2		MADAME ELISA ALICIA LINCH	1	
BOTANICO	2		NAZARETH	1	
VILLA MORRA	2				
LUIS ALBERTO DE HERRERA	2				
TACUMBU	2				
			<b>Total</b>	<b>128</b>	<b>1</b>

## Mapas de Distribución de casos

**GOBIERNO DEL PARAGUAY** | **PARAGUÁI REKUÁI** | **MINISTERIO DE SALUD PÚBLICA Y BIENESTAR SOCIAL** | **PARAGUÁI TESÁI HA TEKO PORÁVE MOTENONDEHA**

**XVIII REGION SANITARIA-CAPITAL**  
**EPIDEMIOLOGIA REGIONAL**  
**DENGUE CASOS CONFIRMADOS**  
**SE 45, SE46, SE47**



## GRAFICO 3. NUMERO TOTAL DE NOTIFICACIONES DE DENGUE DE LA SE 1 A LA SE 51/2023 XVIII REGION SANITARIA-CAPITAL

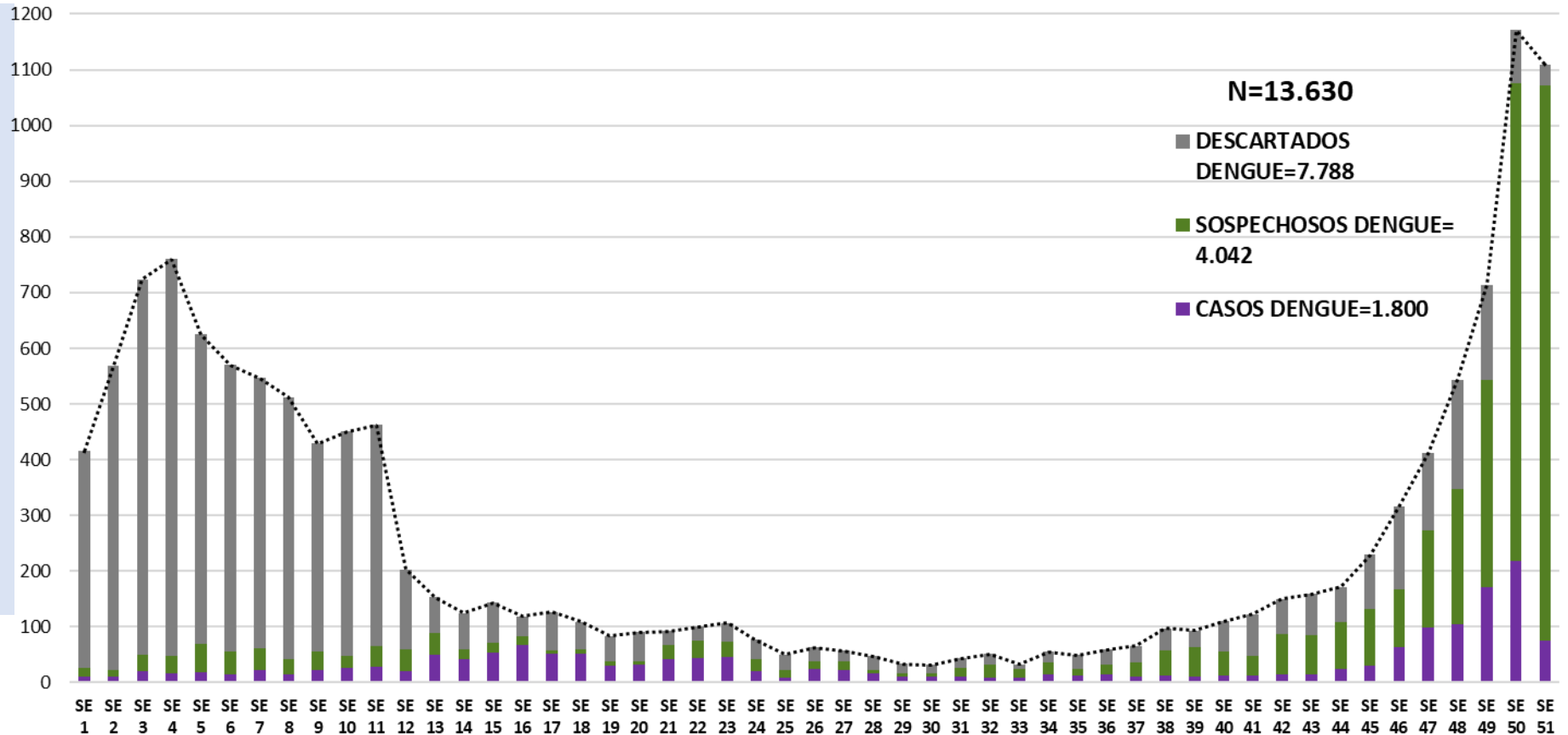
Notificaciones de Dengue. SE 1 a SE 51/2023

Desde la SE 1 a la SE 51 se acumularon 13.630 notificaciones de Dengue, de las cuales el 12% (1.800/13.630) corresponden a casos, 30% (4.042/13.630) a sospechosos y 57% (7.788/13.630) a descartados.

Se observó el pico máximo de en la SE 50 (10 al 16 de diciembre) con 1.171 notificaciones.

Luego de una meseta en las tres semanas anteriores, se observó una tendencia descendente de notificaciones en la última.

**Notificaciones= casos de dengue (confirmados + probables + coinfecciones) + sospechas + descartados**





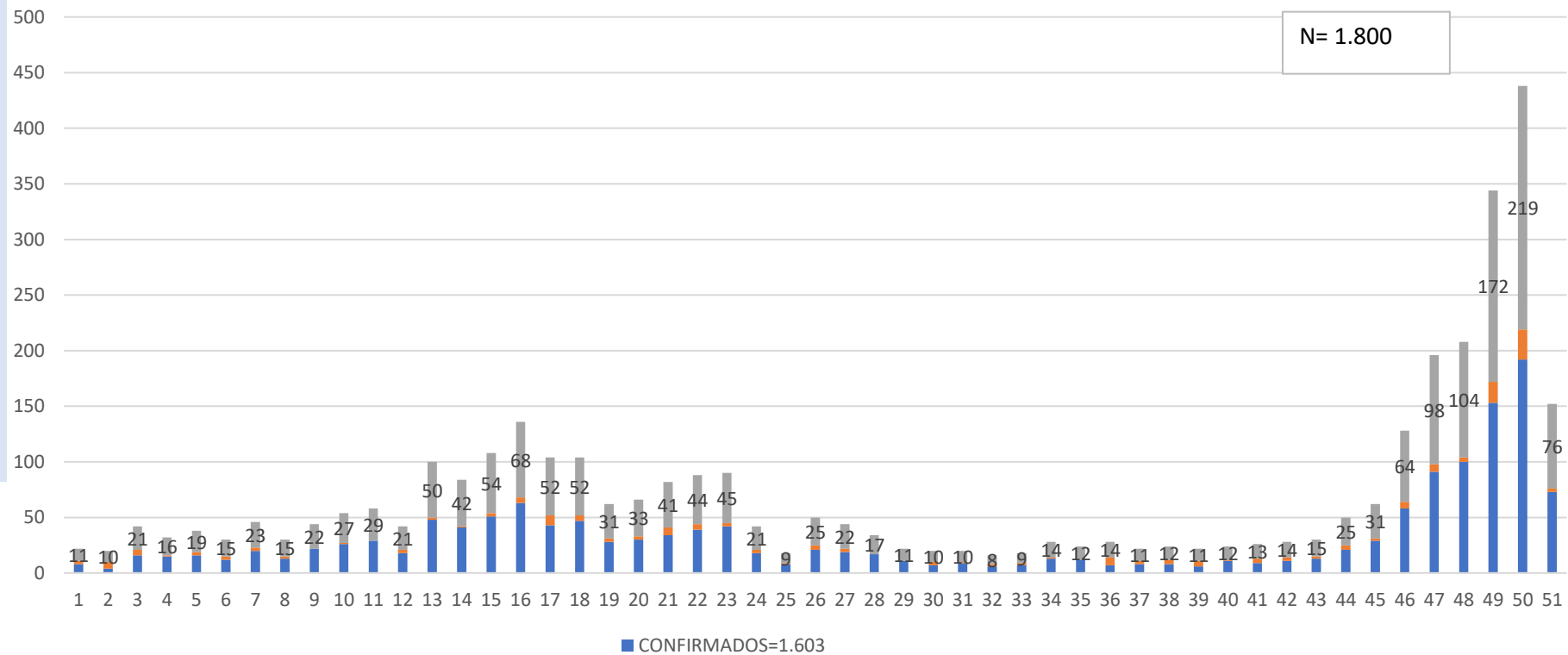
## GRAFICO 4. NUMERO TOTAL DE CASOS DE DENGUE DE LA SE 1 A LA SE 51/2023 XVIII REGION SANITARIA-CAPITAL

### CURVA DE CASOS DE DENGUE SE01 A SE51/2023

Desde la SE 1 a la SE 51 se acumularon 1.502 casos de Dengue, de las cuales el **89%** (1.350/1.502) corresponden a casos confirmados y **11%** (152/1.502) a probables

Se observó el pico máximo de en la SE 50 (10 al 16 de diciembre) con **219** notificaciones.

En la última semana se observó un descenso de casos.



**Casos dengue = casos de dengue (confirmados + probables + coinfecciones)**

## TABLA 4. CASOS DE DENGUE, DE LA SE 1 A LA SE 51/2023 POR DISTRITOS DE RESIDENCIA XVIII REGION SANITARIA-CAPITAL

BARRIOS O DISTRITOS	CASOS DE DENGUE	DENGUE-1	DENGUE-2	TOTAL
SANTISIMA TRINIDAD	54		53	107
OBREIRO INTENDENTE B. GUGGIARI	51	4	41	96
LOMA PYTA	45	4	33	82
SAJONIA	35	11	24	70
SAN VICENTE	35	2	29	66
ZEBALLOS CUE	35	3	25	63
SAN PABLO	43	4	14	61
TABLADA NUEVA	47	3	6	56
BELLA VISTA	30	1	13	44
REPUBLICANO	14		30	44
TACUMBU	25	3	15	43
JARA	32	1	10	43
TTE. SILVIO PETTIROSSI	17		22	39
ROBERTO L. PETIT	14		25	39
SD	32	1	5	38
BOTANICO	18	1	17	36
LA ENCARNACION	15	3	10	28
VISTA ALEGRE	19	2	7	28
SANTA ANA	11	4	13	28
CIUDAD NUEVA	18	3	5	26
GENERAL JOSE EDUVIGIS DIAZ	19	1	3	23
VILLA AURELIA	18	2	4	24
MBURUCUYA	15	1	6	22
SAN ROQUE	8	3	11	22
SAN CAYETANO	4	1	17	22
RECOLETA	12	3	7	22
LUIS ALBERTO DE HERRERA	11	1	8	20
LAS MERCEDES	14	1	5	20
PINOZA	9	2	7	18
LAS LOMAS	12		5	17
MARISCAL JOSE FELIX ESTIGARRIBIA	13	1	2	16
RICARDO BRUGADA	11		4	15
NAZARETH	8	2	4	14
BANCO SAN MIGUEL	6	1	8	15
LA CATEDRAL	11		3	14

BARRIOS O DISTRITOS	CASOS DE DENGUE	DENGUE-1	DENGUE-2	TOTAL
VILLA MORRA	7	3	4	14
SAN ANTONIO	3	3	8	14
MBURICAO	10		3	13
SANTA ROSA	12			12
DR. GASPAR RODRIGUEZ DE FRANCIA	8	1	3	12
SAN JORGE	7	1	3	11
HIPODROMO	9	1	1	11
YTAY	6		4	10
GENERAL BERNARDINO CABALLERO	4		6	10
VIRGEN DEL HUERTO	8	1	1	10
MANORA	8		2	10
YKUA SATI	6		4	10
ITA PYTA PUNTA	6	1	3	10
LOS LAURELES	8	1		9
SAN BLAS	6		2	8
MBOCAYATY	7		1	8
(en blanco)	3	3	2	8
SANTA MARIA	6		2	8
MARISCAL FRANCISCO SOLANO LOPEZ	5	1	1	7
SAN CRISTOBAL	4		3	7
SALVADOR DEL MUNDO	6		1	7
BAÑADO CARA CARA	3		4	7
JUKYTY	1	1	5	7
VIRGEN DE LA ASUNCION	4	1	2	7
PRESIDENTE CARLOS ANTONIO LOPEZ	3	1	2	6
SANTA LIBRADA	3		3	6
CAÑADA DEL VYRYAY	3		3	6
MADAME ELISA ALICIA LINCH	4		2	6
TERMINAL	3	2		5
DE LA RESIDENTA	3		1	4
SANTO DOMINGO	1		3	4
TEMBETARY	2	1		3
ITA ENRAMADA	1		1	2
VIRGEN DE FATIMA	2			2
ÑU GUASU	1			1
SAN FELIPE	1			1
VIRGEN DE FATIMA	1			1
<b>Total general</b>	<b>936</b>	<b>91</b>	<b>571</b>	<b>1,603</b>

Tal como podemos observar en la tabla 4, donde tenemos los datos acumulados, de los 1.603 casos de Dengue, 91 corresponden al serotipo DEN-1 y 571 al serotipo DEN-2, observamos además 38 casos sin datos de barrios.

## TABLA 5: NOTIFICACIONES Y CASOS DE DENGUE, DE LAS ULTIMAS 3 SEMANAS XVIII REGION SANITARIA-CAPITAL

BARRIOS	NOTIFICACIONES DENGUE ULTIMAS 3 SEMANAS	CASOS DE DENGUE ULTIMAS 3 SEMANAS
SANTISIMA TRINIDAD	217	45
OBrero INTENDENTE B. GUGGIARI	206	26
SAJONIA	146	18
SAN VICENTE	127	24
SAN PABLO	122	16
BOTANICO	107	11
LOMA PYTA	100	18
ROBERTO L. PETIT	90	5
REPUBLICANO	90	10
BELLA VISTA	86	18
SANTA ANA	82	4
VISTA ALEGRE	82	11
TABLADA NUEVA	80	24
BANCO SAN MIGUEL	74	9
ZEBALLOS CUE	74	12
JUKYTY	64	4
JARA	59	9
RICARDO BRUGADA	57	3
CIUDAD NUEVA	53	7
LA ENCARNACION	52	9
ITA PYTA PUNTA	52	7
ITE. SILVIO PETTIROSSI	50	8
TACUMBU	49	5
SAN CAYETANO	47	5
BAÑADO CARA CARA	41	3
MBURICAO	41	5
SD	39	2
SAN ANTONIO	36	5
DR. GASPAR RODRIGUEZ DE FRANCIA	35	3
GENERAL JOSE EDUVIGIS DIAZ	34	6
LAS MERCEDES	33	6
LA CATEDRAL	31	4
MBURUCUYA	30	5
GENERAL BERNARDINO CABALLERO	29	1
LUIS ALBERTO DE HERRERA	29	8
SANTA ROSA	27	8
NAZARETH	27	3

BARRIOS	NOTIFICACIONES DENGUE ULTIMAS 3 SEMANAS	CASOS DE DENGUE ULTIMAS 3 SEMANAS
VILLA AURELIA	26	4
VILLA MORRA	26	3
SAN ROQUE	26	3
PINOZA	26	3
RECOLETA	25	7
(en blanco)	23	3
SAN JORGE	22	3
YKUA SATI	20	4
SANTA LIBRADA	14	1
MBOCAYATY	14	
MARISCAL JOSE FELIX ESTIGARRIBIA	13	1
SAN CRISTOBAL	12	1
CAÑADA DEL YVYRAY	12	4
SANTA MARIA	12	2
ITA ENRAMADA	12	
SAN BLAS	11	1
VIRGEN DE LA ASUNCION	10	
LOS LAURELES	10	
SANTO DOMINGO	10	
HIPODROMO	9	1
LAS LOMAS	8	1
MARISCAL FRANCISCO SOLANO LOPEZ	7	1
VIRGEN DEL HUERTO	7	1
MADAME ELISA ALICIA LINCH	6	1
VIRGEN DE FATIMA	5	1
TERMINAL	5	1
MANORA	5	1
YTAY	4	
SALVADOR DEL MUNDO	3	1
DE LA RESIDENTA	3	1
PRESIDENTE CARLOS ANTONIO LOPEZ	2	
TEMBETARY	2	
MBURICAO	1	
VIRGEN DE FATIMA	1	
BARRIO NUEVO	1	
ÑU GUASU	1	
SAN FELIPE	1	1
LAS LOMAS	1	
<b>TOTAL</b>	<b>2994</b>	<b>418</b>