

# Sala de Situación

## Arbovirosis

### Dengue, Chikungunya y Zika

### Año 2023

Datos actualizados a SE 52 (30 de diciembre)  
Fecha de publicación: 05 de enero del 2024

# Programa de Enfermedades Vectoriales

## Dirección de Vigilancia de Enfermedades Transmisibles

## ARBOVIROSIS – ULTIMAS TRES SEMANAS (SE 50, 51 y 52/2023)

### COMPARATIVO SE 51

| CLASIFICACIÓN             | SE 49 | SE 50 | SE 51 | ÚLTIMAS TRES SE |
|---------------------------|-------|-------|-------|-----------------|
| <b>CONFIRMADOS DENGUE</b> | 1.345 | 1.326 | 395   | <b>3.066</b>    |
| <b>PROBABLES DENGUE</b>   | 182   | 167   | 70    | <b>419</b>      |
| <b>SOSP DENGUE</b>        | 2.960 | 5.838 | 7.176 | <b>15.974</b>   |
| <b>TOTAL DENGUE</b>       | 4.487 | 7.331 | 7.641 | <b>19.459</b>   |

### RESUMEN SE 52

| CLASIFICACIÓN             | SE 50 | SE 51 | SE 52 | ÚLTIMAS TRES SE |
|---------------------------|-------|-------|-------|-----------------|
| <b>CONFIRMADOS DENGUE</b> | 1653  | 919   | 351   | <b>2.923</b>    |
| <b>PROBABLES DENGUE</b>   | 187   | 182   | 220   | <b>589</b>      |
| <b>SOSP DENGUE</b>        | 4960  | 7991  | 8810  | <b>21.761</b>   |
| <b>TOTAL DENGUE</b>       | 6.800 | 9.092 | 9.381 | <b>25.273</b>   |

↓  
**3.512 casos DEN (conf + probables)**  
2.923 confirmados (83%)  
589 probables (17%)

#### DATOS ACUMULADOS SE 38 a SE 52/2023

**DENGUE: 9.353 (83% confirmados y 17% probables)**

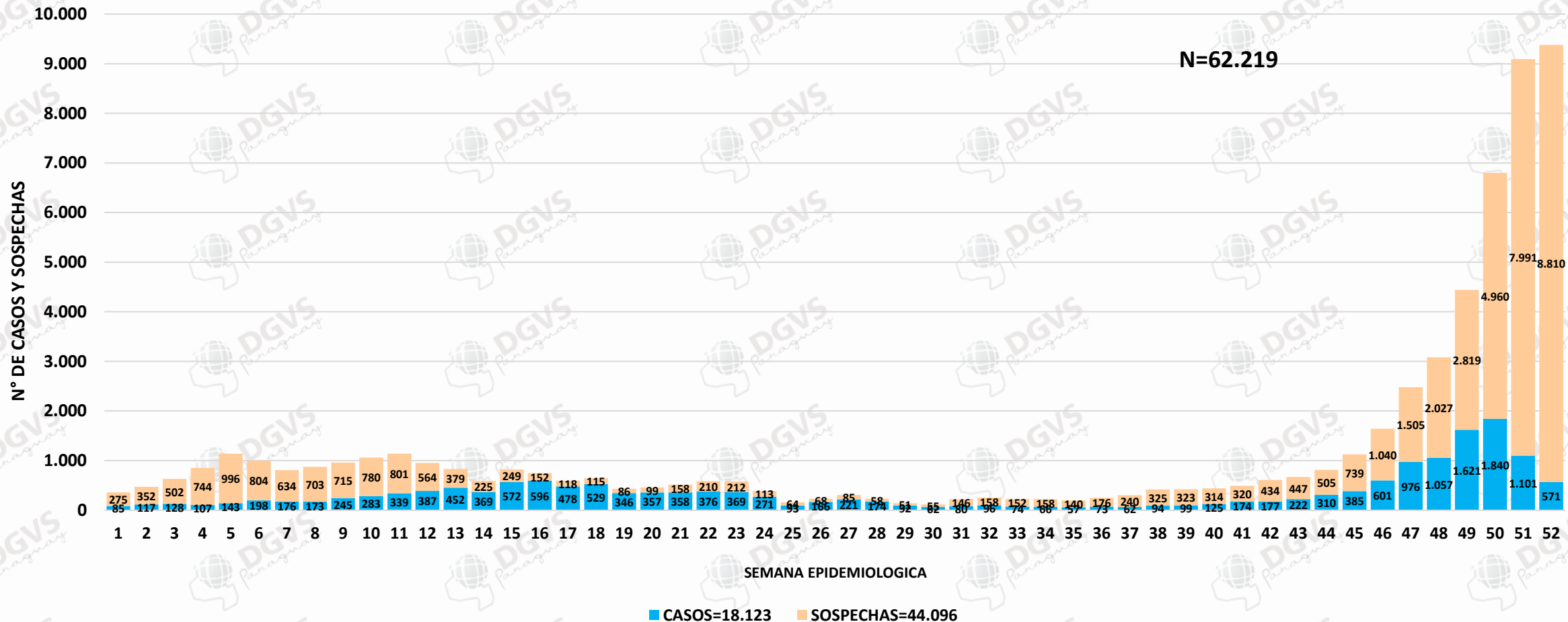
**CHIKUNGUNYA: 163 (50% confirmados y 50% probables)**

**ZIKA: 0**

# Dengue

# Dengue

## CASOS Y SOSPECHAS DE DENGUE – SE 01 A SE 52/ 2023



# Dengue

## NOTIFICACIONES, CASOS E INCIDENCIA ACUMULADA – SE 01 A SE 52

| DEPARTAMENTOS | CONFIRMADOS   | PROBABLES    | TOTAL CASOS   | SOSPECHOSOS   | TOTAL         | INCIDENCIA              |
|---------------|---------------|--------------|---------------|---------------|---------------|-------------------------|
| CENTRAL       | 4745          | 670          | 5.415         | 16.430        | 21.845        | 938                     |
| ASUNCION      | 1791          | 246          | 2.037         | 6.222         | 8.259         | 1.585                   |
| ITAPUA        | 1035          | 442          | 1.477         | 3291          | 4.768         | 742                     |
| BOQUERON      | 1321          | 100          | 1421          | 624           | 2045          | 2901                    |
| CAAGUAZU      | 820           | 287          | 1.107         | 4003          | 5.110         | 877                     |
| PTE. HAYES    | 756           | 290          | 1.046         | 1340          | 2.386         | 1769                    |
| CORDILLERA    | 863           | 97           | 960           | 1296          | 2.256         | 698                     |
| PARAGUARI     | 725           | 69           | 794           | 2038          | 2.832         | 1.076                   |
| SAN PEDRO     | 486           | 294          | 780           | 3012          | 3.792         | 841                     |
| CONCEPCION    | 533           | 237          | 770           | 623           | 1.393         | 524                     |
| GUAIRA        | 562           | 87           | 649           | 1368          | 2.017         | 859                     |
| AMAMBAY       | 365           | 26           | 391           | 124           | 515           | 286                     |
| MISIONES      | 223           | 120          | 343           | 805           | 1.148         | 862                     |
| ÑEEMBUCU      | 295           | 27           | 322           | 580           | 902           | 983                     |
| ALTO PARAGUAY | 119           | 92           | 211           | 431           | 642           | 3327                    |
| ALTO PARANA   | 168           | 9            | 177           | 667           | 844           | 98                      |
| CANINDEYU     | 94            | 79           | 173           | 912           | 1.085         | 437                     |
| CAAZAPA       | 34            | 16           | 50            | 327           | 377           | 189                     |
| <b>TOTAL</b>  | <b>14.935</b> | <b>3.188</b> | <b>18.123</b> | <b>44.093</b> | <b>62.216</b> | <b>824/100.000 Hab.</b> |

No se incluyen 3 sospechosos SD de procedencia

69% de los casos provienen de Central, Asunción, Itapúa, Boquerón, Caaguazú y Pdte. Hayes

| CON MUESTRAS | SIN MUESTRAS | TOTAL  |
|--------------|--------------|--------|
| 21.580       | 22.516       | 44.096 |
| 49%          | 51%          | 100%   |

# Dengue

DATOS ACUMULADOS SE 38 a SE 52

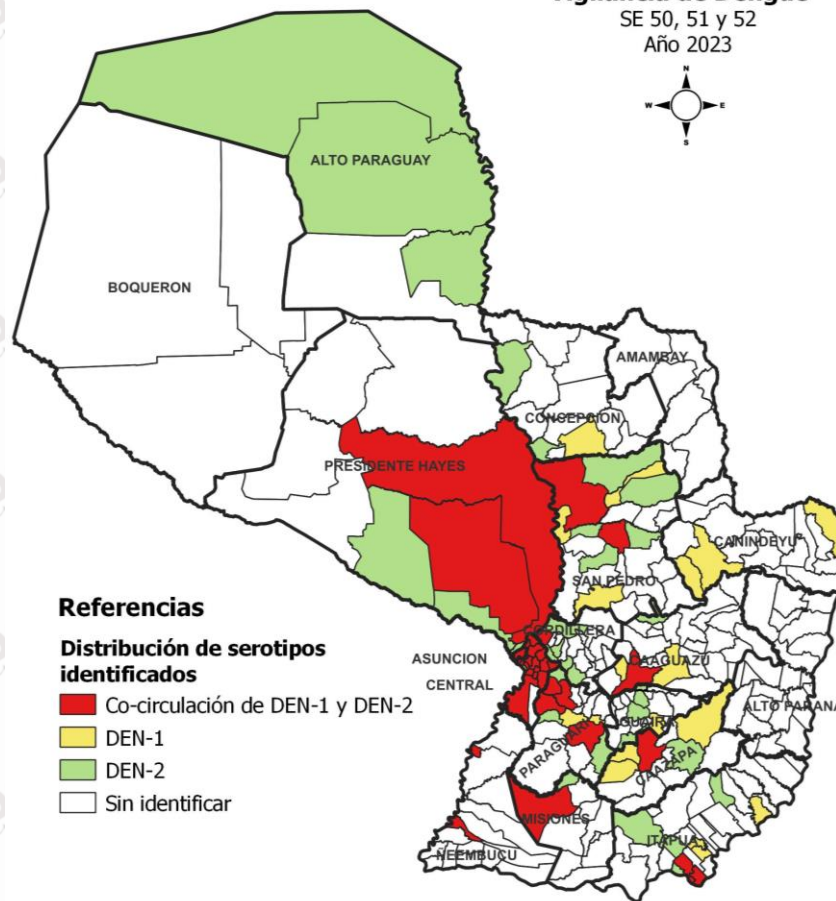
| DEN-1 | DEN-2 | TOTAL |
|-------|-------|-------|
| 947   | 3.573 | 4.520 |

Del total de muestras procesadas el 79% corresponden a DEN-2.

| DEPARTAMENTOS  | DENGUE-1   | DENGUE-2     | TOTAL        |
|----------------|------------|--------------|--------------|
| CENTRAL        | 242        | 1.528        | 1.770        |
| CAAGUAZU       | 141        | 451          | 592          |
| ASUNCION       | 31         | 449          | 480          |
| SAN PEDRO      | 226        | 171          | 397          |
| PTE. HAYES     | 51         | 245          | 296          |
| ÑEEMBUCU       | 44         | 200          | 244          |
| ITAPUA         | 45         | 184          | 229          |
| PARAGUARI      | 35         | 122          | 157          |
| GUAIRA         | 21         | 96           | 117          |
| CORDILLERA     | 17         | 63           | 80           |
| CANINDEYU      | 52         | 5            | 57           |
| CONCEPCION     | 9          | 22           | 31           |
| CAAZAPA        | 15         | 12           | 27           |
| MISIONES       | 13         | 9            | 22           |
| ALTO PARAGUAY  |            | 10           | 10           |
| BOQUERON       | 2          | 3            | 5            |
| ALTO PARANA    | 2          | 2            | 4            |
| AMAMBAY        | 1          | 1            | 2            |
| <b>TOTALES</b> | <b>947</b> | <b>3.573</b> | <b>4.520</b> |

Circulación de serotipos. Últimas tres semanas (SE 50, 51 y 52)

PARAGUAY  
Vigilancia de Dengue  
SE 50, 51 y 52  
Año 2023

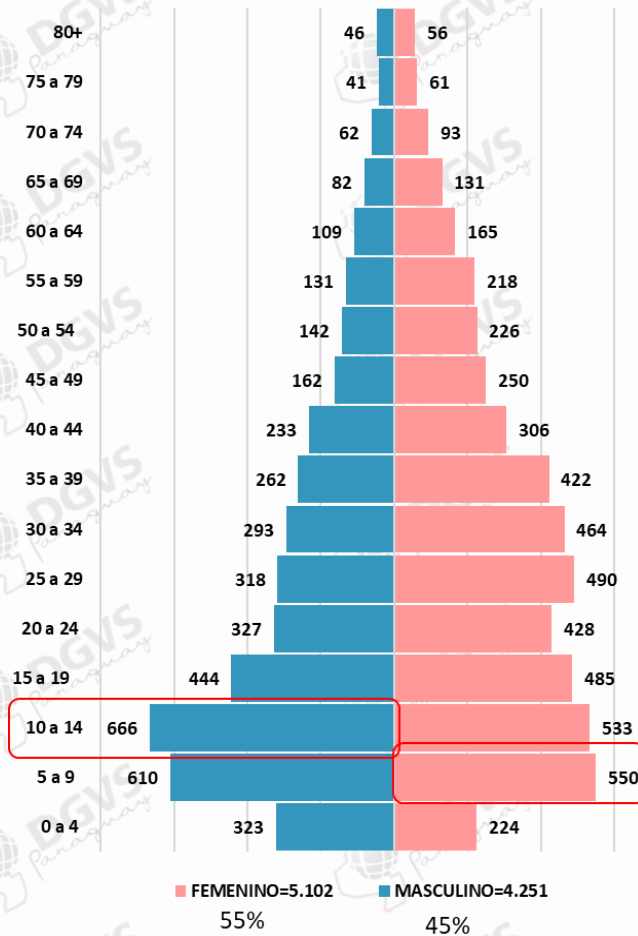


| DEPARTAMENTOS  | DENGUE-1   | DENGUE-2   | TOTAL        |
|----------------|------------|------------|--------------|
| CENTRAL        | 111        | 558        | 669          |
| ASUNCION       | 17         | 118        | 135          |
| PARAGUARI      | 20         | 74         | 94           |
| PTE. HAYES     | 13         | 73         | 86           |
| SAN PEDRO      | 29         | 32         | 61           |
| ITAPUA         | 10         | 49         | 59           |
| ÑEEMBUCU       | 10         | 30         | 40           |
| CAAGUAZU       | 22         | 9          | 31           |
| GUAIRA         | 1          | 14         | 15           |
| CORDILLERA     | 1          | 13         | 14           |
| CAAZAPA        | 7          | 3          | 10           |
| CANINDEYU      | 6          | 0          | 6            |
| MISIONES       | 3          | 3          | 6            |
| ALTO PARAGUAY  | 0          | 4          | 4            |
| CONCEPCION     | 1          | 2          | 3            |
| <b>TOTALES</b> | <b>251</b> | <b>982</b> | <b>1.233</b> |

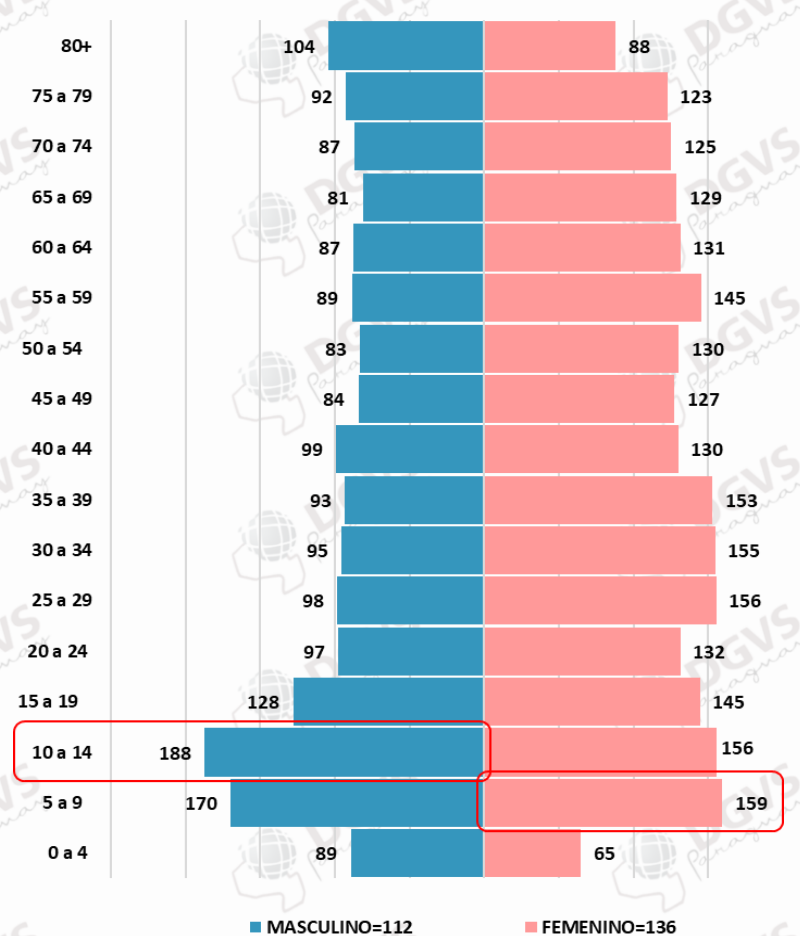
# Dengue

## CARACTERIZACIÓN CASOS POR GRUPO ETAREO Y SEXO– SE 38 A SE 52/2023

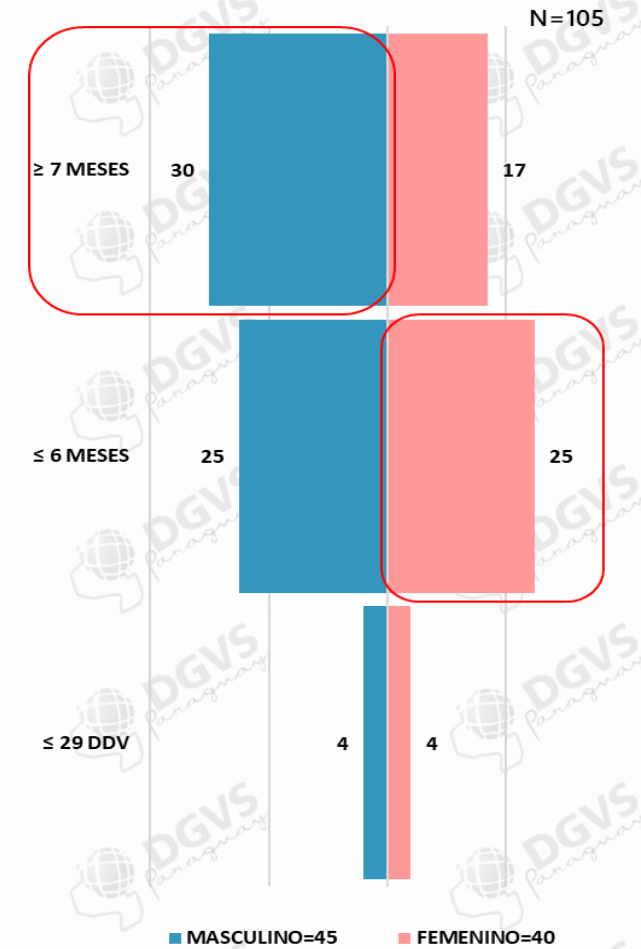
Casos de Dengue según grupo de edad. SE 38 a SE 52.



Incidencia de casos de Dengue según grupo de edad. SE 38 a SE 52.



Casos de Dengue en RN y lactantes SE 38 a SE 52.



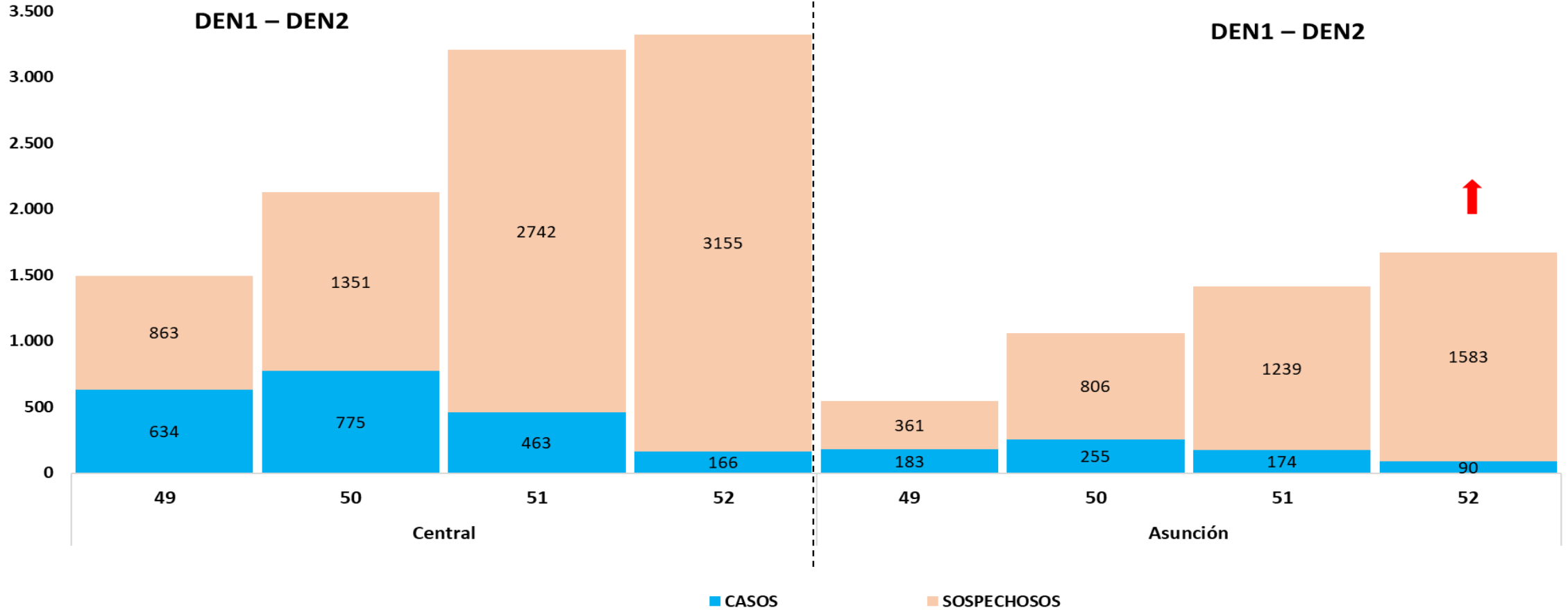


# Dengue

## CASOS POR EJES – ULTIMAS 4 SEMANAS (SE 49 A SE 52) – EJE METROPOLITANO

**N: 10.149**

**N: 4.691**



# Dengue

## CLASIFICACIÓN POR EJES – ULTIMAS 4 SEMANAS (SE 49 A SE 52) – EJE CENTRO-ESTE

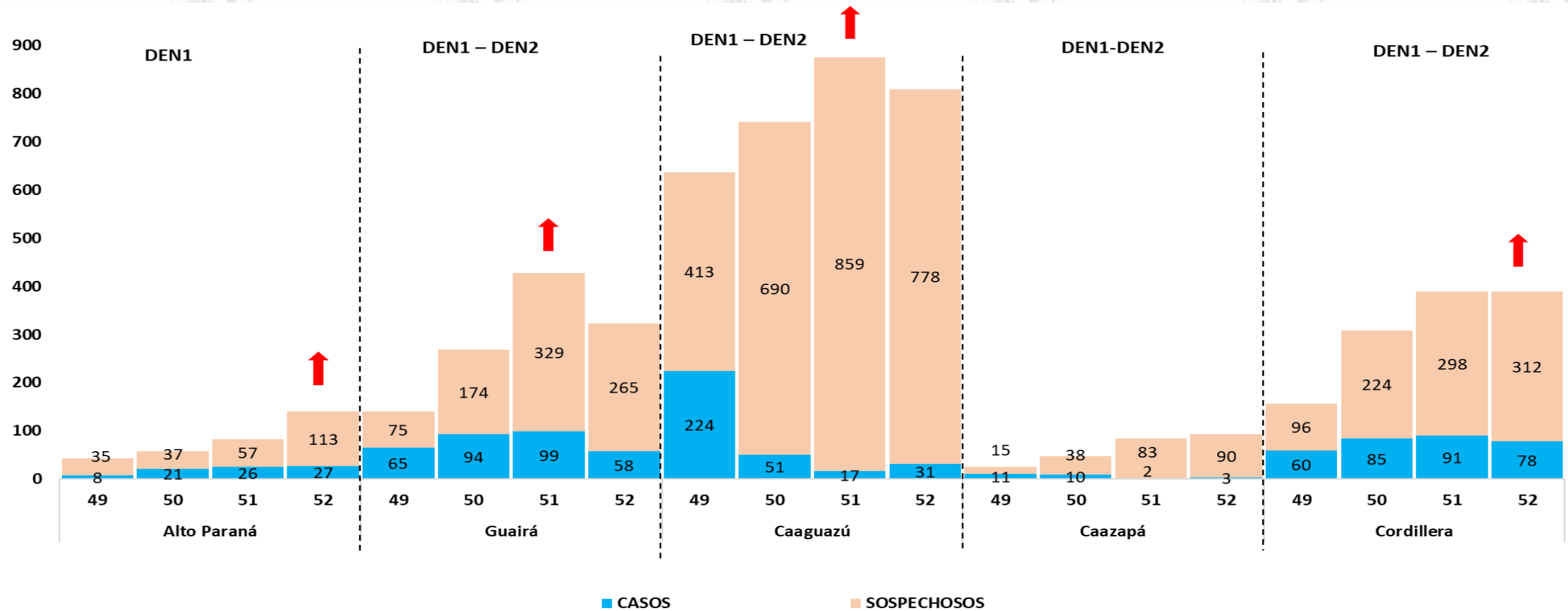
N: 324

N: 1.159

N: 3.063

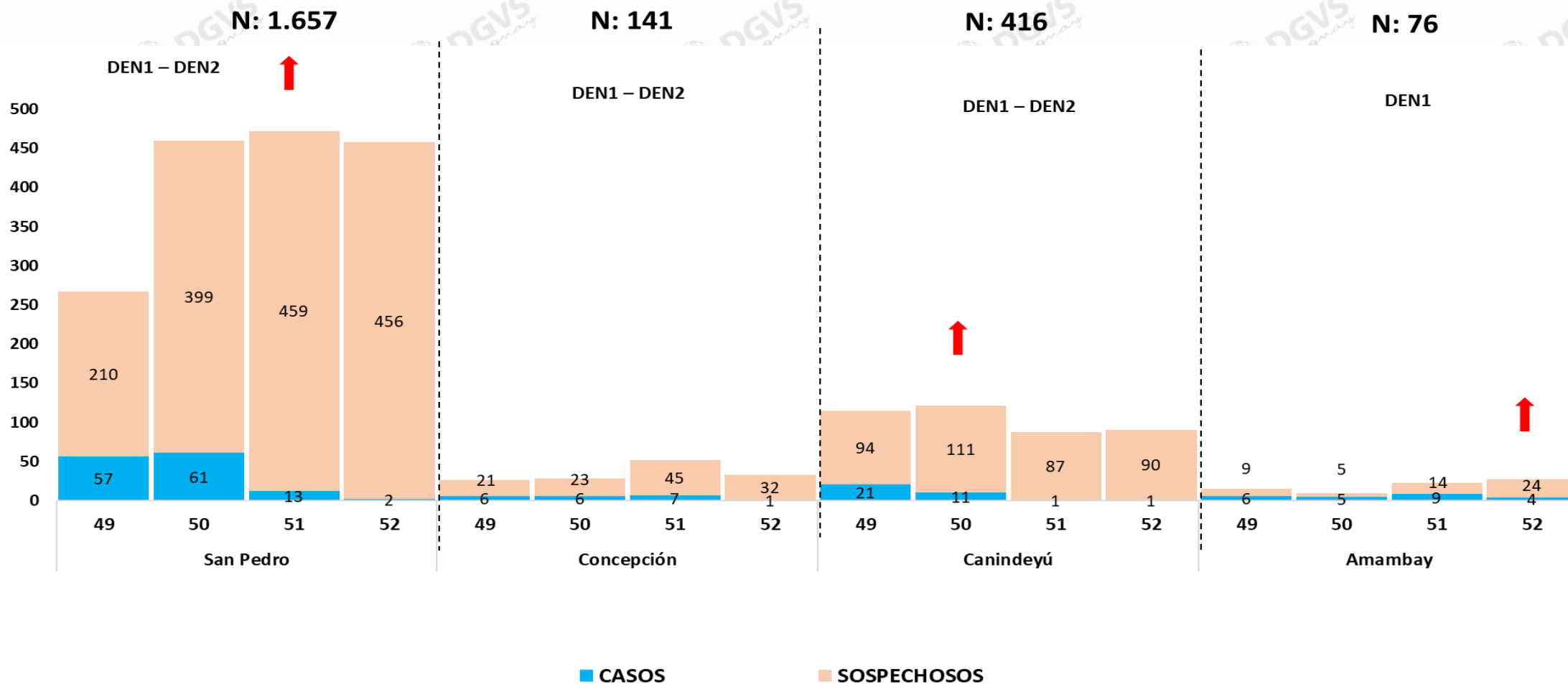
N: 252

N: 1.244



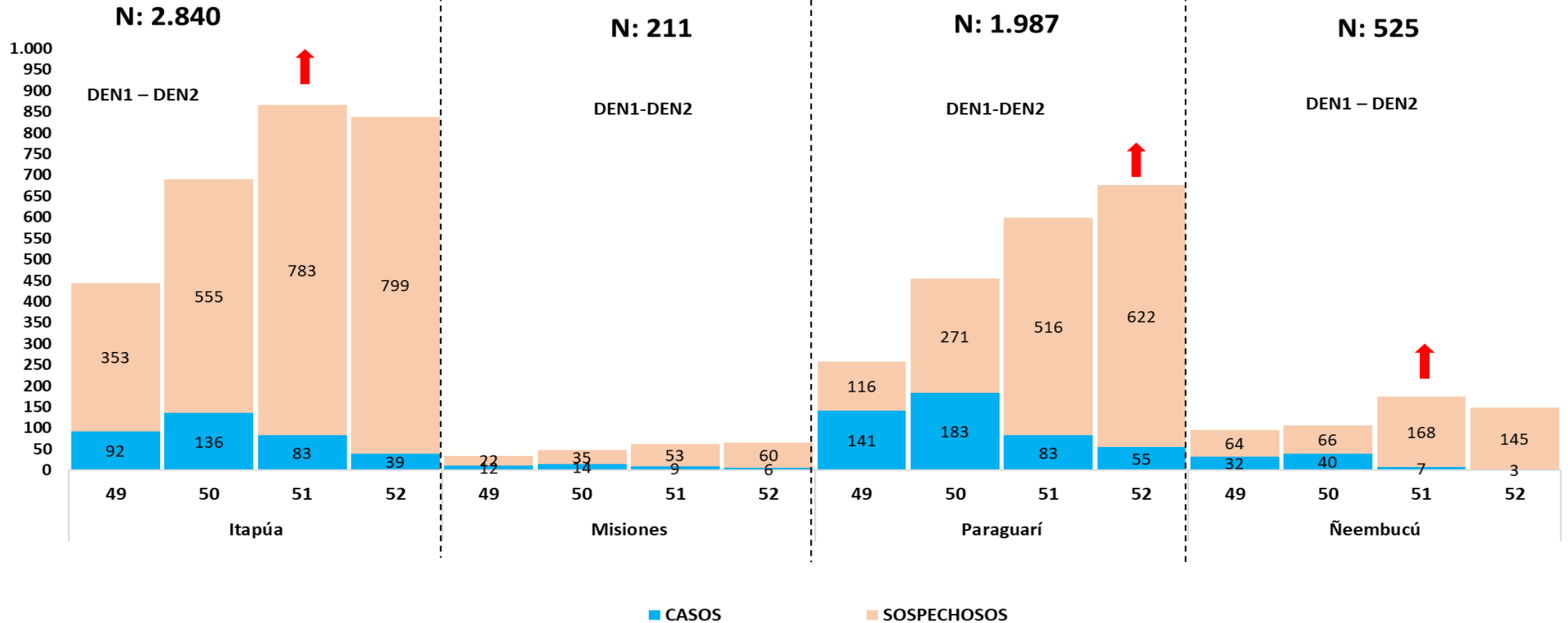
# Dengue

## CLASIFICACIÓN POR EJES – ULTIMAS 4 SEMANAS (SE 49 A SE 52) – EJE NORTE



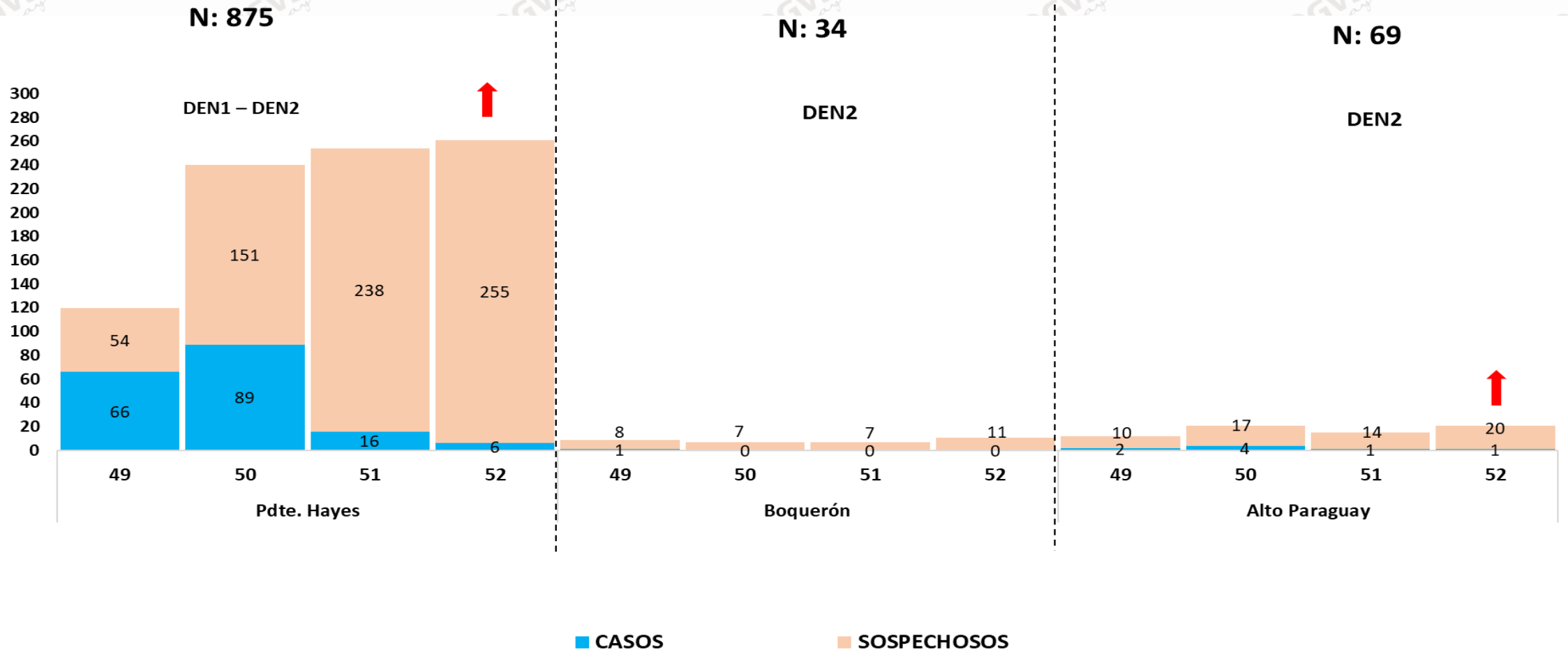
# Dengue

## CLASIFICACIÓN POR EJES – ULTIMAS 4 SEMANAS (SE 49 A SE 52) – EJE SUR



# Dengue

## CLASIFICACIÓN POR EJES – ULTIMAS 4 SEMANAS (SE 49 A SE 52) – EJE CHACO



# Dengue

## Casos, sospechas e incidencia de dengue por departamento

| DEPARTAMENTO  | CASOS        | SOSPECHAS     | TOTAL         | INCIDENCIA |
|---------------|--------------|---------------|---------------|------------|
| CENTRAL       | 1.404        | 7.248         | 8.652         | 372        |
| ASUNCION      | 519          | 3.628         | 4.147         | 796        |
| CAAGUAZU      | 99           | 2.327         | 2.426         | 416        |
| ITAPUA        | 258          | 2.137         | 2.395         | 373        |
| PARAGUARI     | 321          | 1.409         | 1.730         | 658        |
| SAN PEDRO     | 76           | 1.314         | 1.390         | 308        |
| CORDILLERA    | 254          | 834           | 1.088         | 337        |
| GUAIRA        | 251          | 768           | 1.019         | 434        |
| PTE. HAYES    | 111          | 644           | 755           | 823        |
| ÑEEMBUCU      | 50           | 379           | 429           | 173        |
| CANINDEYU     | 13           | 288           | 301           | 121        |
| ALTO PARANA   | 74           | 207           | 281           | 32         |
| CAAZAPA       | 15           | 211           | 226           | 113        |
| MISIONES      | 29           | 148           | 177           | 133        |
| CONCEPCION    | 14           | 100           | 114           | 43         |
| AMAMBAY       | 18           | 43            | 61            | 34         |
| ALTO PARAGUAY | 6            | 51            | 57            | 295        |
| BOQUERON      | 0            | 25            | 25            | 35         |
| <b>TOTAL</b>  | <b>3.512</b> | <b>21.761</b> | <b>25.273</b> | <b>335</b> |



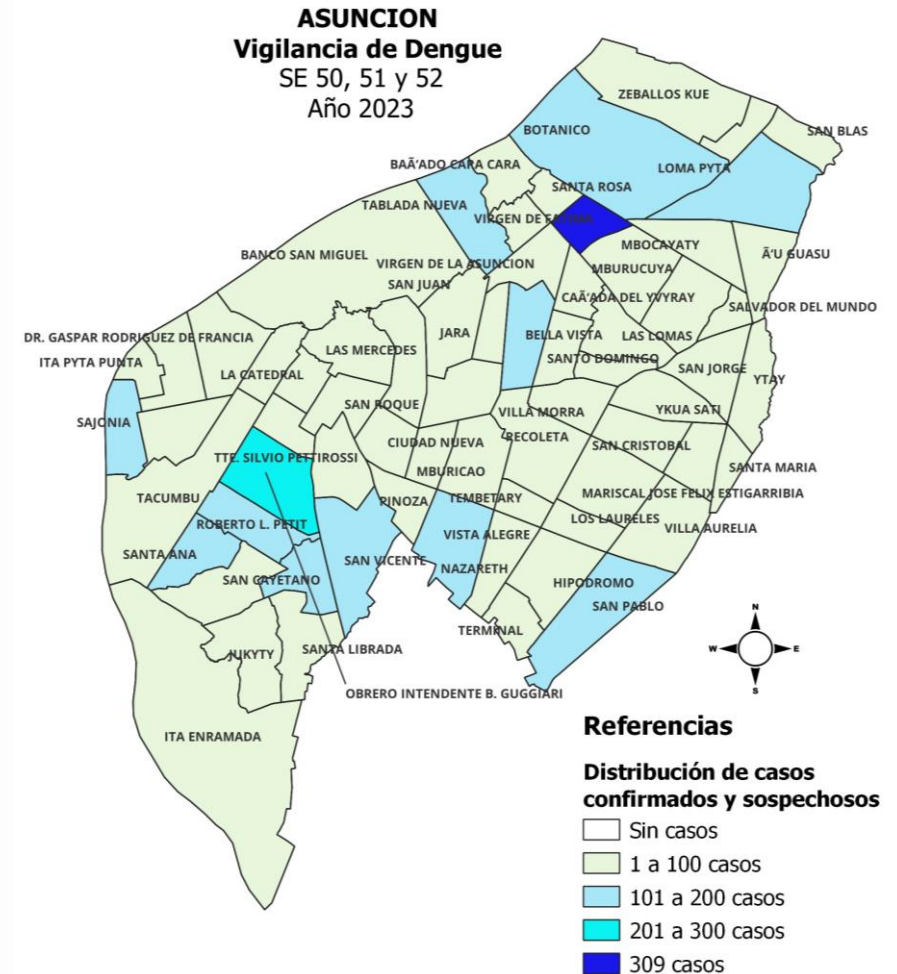
- 78% de los casos provienen de Central, Asunción, Paraguairí, Itapúa y Cordillera.
- Todas las regiones, excepto Boquerón, registran casos confirmados en las últimas tres semanas epidemiológicas.

# Dengue

## ASUNCIÓN ÚLTIMAS TRES SEMANAS

| BARRIOS DE ASUNCIÓN    | CONFIRMADO | PROBABLE | SOSPECHOSO | Total general |
|------------------------|------------|----------|------------|---------------|
| SANTISIMA TRINIDAD     | 57         | 3        | 249        | 309           |
| OBrero                 | 25         | 7        | 252        | 284           |
| SAJONIA                | 17         | 2        | 168        | 187           |
| SAN VICENTE            | 22         | 2        | 157        | 181           |
| ROBERTO L. PETIT       | 9          | 5        | 125        | 139           |
| SAN PABLO              | 15         | 7        | 114        | 136           |
| LOMA PYTA              | 16         | 5        | 108        | 129           |
| REPUBLICANO            | 8          | 2        | 119        | 129           |
| TABLADA NUEVA          | 27         | 0        | 91         | 118           |
| SANTA ANA              | 1          | 3        | 112        | 116           |
| BOTANICO               | 15         | 1        | 97         | 113           |
| VISTA ALEGRE           | 11         | 4        | 93         | 108           |
| BELLA VISTA            | 19         | 4        | 83         | 106           |
| JARA                   | 12         | 2        | 79         | 93            |
| BANCO SAN MIGUEL       | 6          | 0        | 84         | 90            |
| JUKYTY                 | 3          | 0        | 87         | 90            |
| ZEBALLOS CUE           | 10         | 0        | 72         | 82            |
| RICARDO BRUGADA        | 7          | 0        | 67         | 74            |
| SAN CAYETANO           | 3          | 2        | 69         | 74            |
| TACUMBU                | 7          | 1        | 63         | 71            |
| ITA PYTA PUNTA         | 6          | 2        | 53         | 61            |
| TTE. SILVIO PETTIROSSI | 7          | 0        | 54         | 61            |
| CIUDAD NUEVA           | 3          | 2        | 45         | 50            |
| LAS MERCEDES           | 10         | 0        | 40         | 50            |
| MBURICAO               | 8          | 1        | 41         | 50            |

Se incluyen en el total 268 notificaciones de SD en la variable barrio.



# Dengue

## CENTRAL – ULTIMAS TRES SEMANAS

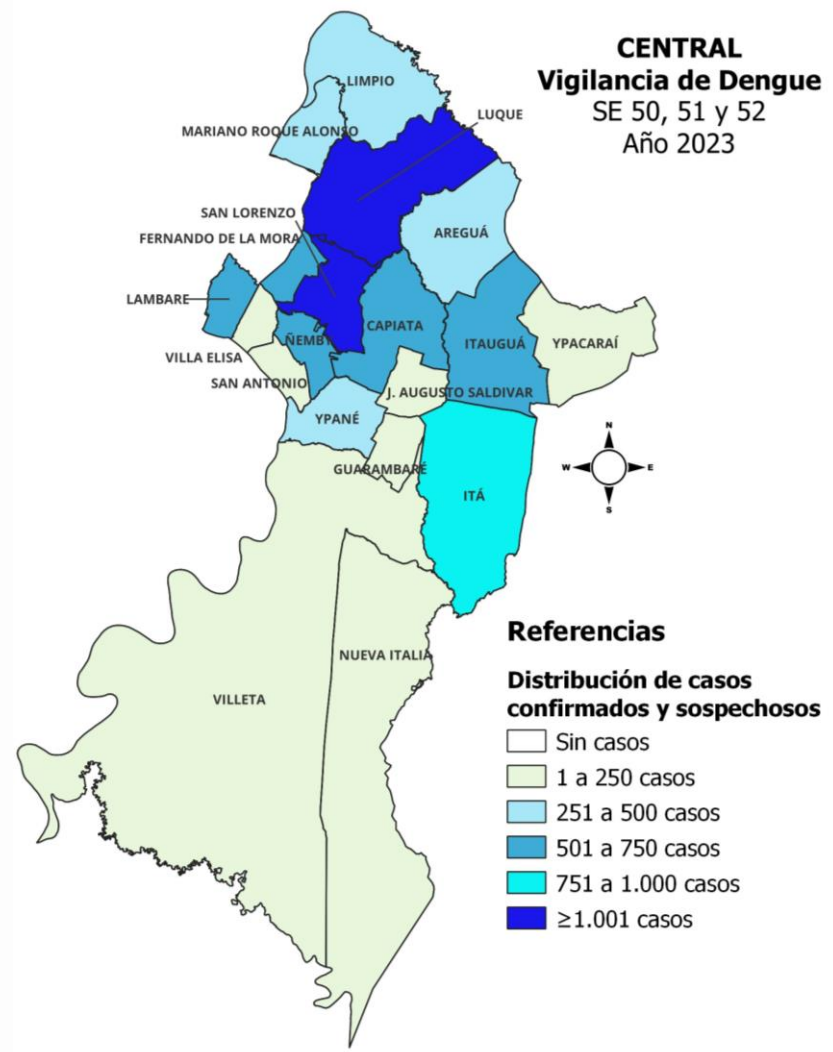


PARAGUÁI  
TESÁI HA TEKÓ  
PORÁVE  
MOTENONDEHA



### Casos, sospechas e incidencia de dengue por distritos

| CENTRAL               | CASOS        | SOSPECHOSOS  | TOTAL        | INCIDENCIA |
|-----------------------|--------------|--------------|--------------|------------|
| <b>LUQUE</b>          | <b>126</b>   | <b>1.019</b> | <b>1.145</b> | <b>389</b> |
| <b>SAN LORENZO</b>    | <b>171</b>   | <b>889</b>   | <b>1.060</b> | <b>404</b> |
| <b>ITA</b>            | <b>202</b>   | <b>650</b>   | <b>852</b>   | <b>982</b> |
| <b>FDO DE LA MORA</b> | <b>147</b>   | <b>531</b>   | <b>678</b>   | <b>357</b> |
| <b>LAMBARE</b>        | <b>185</b>   | <b>487</b>   | <b>672</b>   | <b>352</b> |
| <b>CAPIATA</b>        | <b>99</b>    | <b>534</b>   | <b>633</b>   | <b>250</b> |
| ITAUGUA               | 40           | 535          | 575          | 475        |
| ÑEMBY                 | 67           | 462          | 529          | 335        |
| M. ROQUE ALONSO       | 74           | 399          | 473          | 423        |
| AREGUA                | 50           | 407          | 457          | 550        |
| LIMPIO                | 32           | 379          | 411          | 248        |
| YPANE                 | 31           | 221          | 252          | 398        |
| SAN ANTONIO           | 36           | 205          | 241          | 319        |
| VILLA ELISA           | 49           | 138          | 187          | 220        |
| GUARAMBARE            | 26           | 117          | 143          | 326        |
| J AUGUSTO SALDIVAR    | 29           | 94           | 123          | 215        |
| VILLETA               | 16           | 81           | 97           | 218        |
| YPACARAI              | 21           | 67           | 88           | 298        |
| NUEVA ITALIA          | 3            | 33           | 36           | 272        |
| <b>TOTAL</b>          | <b>1.404</b> | <b>7.248</b> | <b>8.652</b> | <b>372</b> |



El 58% de las notificaciones corresponden a seis distritos de Central: Luque, San Lorenzo, Itá, Fdo. Mora, Lambaré y Capiatá.



# Dengue

## BARRIOS CON MAYORES NOTIFICACIONES EN EL DEPARTAMENTO CENTRAL – ULTIMAS TRES SEMANAS

### LUQUE

| LUQUE                | CONFIRMADOS | PROBABLES | SOSPECHOSOS  | TOTAL        |
|----------------------|-------------|-----------|--------------|--------------|
| ISLA BOGADO          | 19          | 1         | 77           | 97           |
| LAURELTY             | 15          | 0         | 74           | 89           |
| MORA CUE             | 7           | 1         | 105          | 113          |
| CUARTO BARRIO        | 7           | 1         | 102          | 110          |
| ITA ANGUA            | 5           | 0         | 10           | 15           |
| SEGUNDO BARRIO       | 4           | 0         | 38           | 42           |
| CAÑADA GARAY         | 4           | 0         | 38           | 42           |
| PRIMER BARRIO        | 3           | 0         | 17           | 20           |
| ITAPUAMI 1           | 3           | 1         | 22           | 26           |
| MARAMBURE            | 3           | 0         | 40           | 43           |
| ASENT ITAPUAMI       | 2           | 0         | 6            | 8            |
| YAGUARETE CORA       | 2           | 0         | 13           | 15           |
| TERCER BARRIO        | 2           | 0         | 48           | 50           |
| COSTA SOSA           | 2           | 0         | 34           | 36           |
| YCUA CARANDAY        | 2           | 0         | 16           | 18           |
| ASENT TARUMANDY 1    | 2           | 0         | 21           | 23           |
| CAÑADA SAN RAFAEL    | 2           | 0         | 45           | 47           |
| LOMA MERLO           | 2           | 1         | 27           | 30           |
| MARIN CAAGUY         | 1           | 0         | 2            | 3            |
| ITAPUAMI 2           | 1           | 0         | 30           | 31           |
| ASENT NUEVA ASUNCION | 1           | 0         | 10           | 11           |
| JHUGUA DE SEDA       | 1           | 0         | 6            | 7            |
| TARUMANDY            | 1           | 0         | 35           | 36           |
| CAMPO GRANDE         | 1           | 0         | 24           | 25           |
| YUKYRY               | 1           | 0         | 20           | 21           |
| OTROS Y SD           | 27          | 0         | 210          | 237          |
| <b>Total general</b> | <b>120</b>  | <b>5</b>  | <b>1.070</b> | <b>1.195</b> |

Se incluyen en el total 210 notificaciones de SD en la variable barrio.



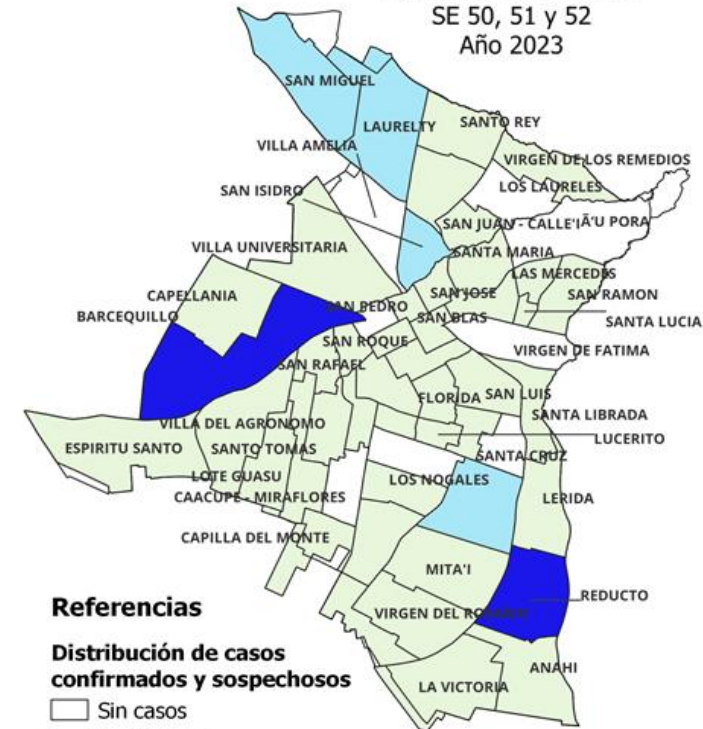
# Dengue

## BARRIOS CON MAYORES NOTIFICACIONES EN EL DEPARTAMENTO CENTRAL – ULTIMAS TRES SEMANAS

### SAN LORENZO

| SAN LORENZO            | CONFIRMADOS | PROBABLES | SOSPECHOSOS | TOTAL        |
|------------------------|-------------|-----------|-------------|--------------|
| BARCEQUILLO            | 22          | 4         | 101         | 127          |
| REDUCTO                | 13          | 2         | 110         | 125          |
| LAURELTY               | 8           | 2         | 56          | 66           |
| SAN ISIDRO             | 4           | 2         | 32          | 38           |
| SAN MIGUEL             | 4           | 0         | 32          | 36           |
| TAYAZUAPE              | 4           | 0         | 31          | 35           |
| SAGRADA FAMILIA        | 8           | 1         | 24          | 33           |
| SANTA MARIA            | 2           | 1         | 25          | 28           |
| SAN JUAN - CALLEI      | 4           | 0         | 22          | 26           |
| ANAHI                  | 4           | 1         | 20          | 25           |
| LUCERITO               | 7           | 0         | 17          | 24           |
| SANTO TOMAS            | 3           | 0         | 20          | 23           |
| CAPELLANIA             | 3           | 0         | 17          | 20           |
| VIRGEN DE LOS REMEDIOS | 4           | 0         | 16          | 20           |
| OTROS Y SD             | 60          | 8         | 366         | 434          |
| <b>TOTAL</b>           | <b>150</b>  | <b>21</b> | <b>889</b>  | <b>1.060</b> |

### SAN LORENZO Vigilancia de Dengue SE 50, 51 y 52 Año 2023



#### Referencias

#### Distribución de casos confirmados y sospechosos

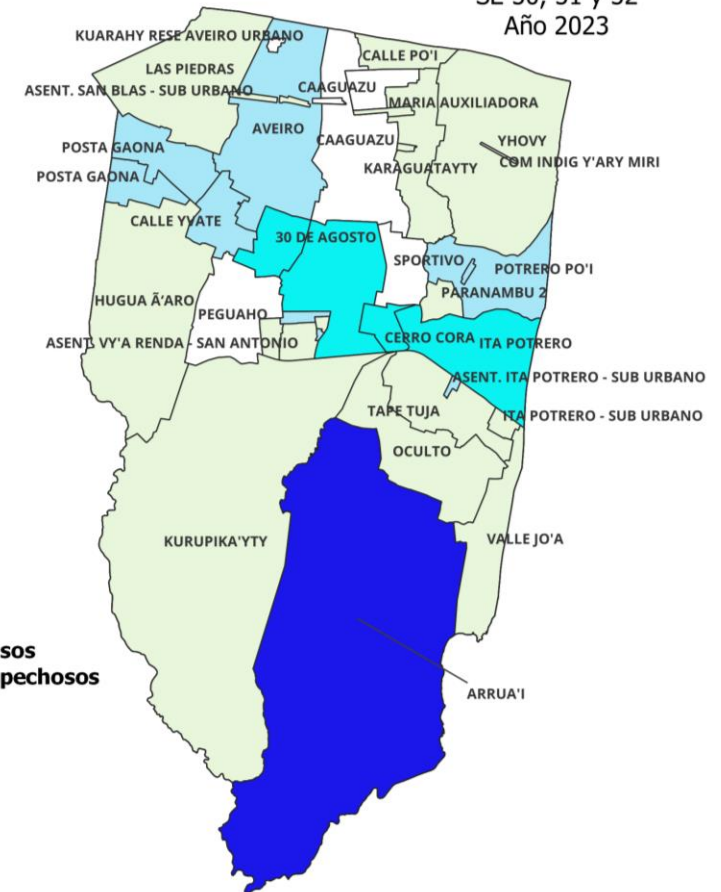
- Sin casos
- 1 a 35 casos
- 36 a 70 casos
- 71 a 105 casos
- 106 a 140 casos

# Dengue

## BARRIOS CON MAYORES NOTIFICACIONES EN EL DEPARTAMENTO CENTRAL – ÚLTIMAS TRES SEMANAS

| ITA                               | CONFIRMADOS | PROBABLES | SOSPECHOSOS | TOTAL      |
|-----------------------------------|-------------|-----------|-------------|------------|
| ARRUA'I                           | 14          | 2         | 45          | 61         |
| KA'AGUASU                         | 6           | 0         | 43          | 49         |
| SAN BLAS                          | 9           | 3         | 36          | 48         |
| ITA POTRERO                       | 10          | 1         | 36          | 47         |
| 30 DE AGOSTO                      | 10          | 2         | 31          | 43         |
| CERRO KORA                        | 16          | 2         | 23          | 41         |
| SPORTIVO                          | 7           | 1         | 29          | 37         |
| SAN ANTONIO - FRACCION LAS PERLAS | 5           | 0         | 28          | 33         |
| POTRERO PO'I                      | 2           | 0         | 31          | 33         |
| AVEIRO                            | 5           | 0         | 25          | 30         |
| CALLE YVATE                       | 9           | 0         | 21          | 30         |
| ASENT. SAN ANTONIO-JEROVIA        | 20          | 0         | 9           | 29         |
| LAS PIEDRAS                       | 8           | 0         | 21          | 29         |
| POSTA GAONA                       | 6           | 0         | 22          | 28         |
| ASENT. ITA POTRERO                | 12          | 0         | 12          | 24         |
| OTROS Y SD                        | 47          | 5         | 238         | 290        |
| <b>TOTAL</b>                      | <b>186</b>  | <b>16</b> | <b>650</b>  | <b>852</b> |

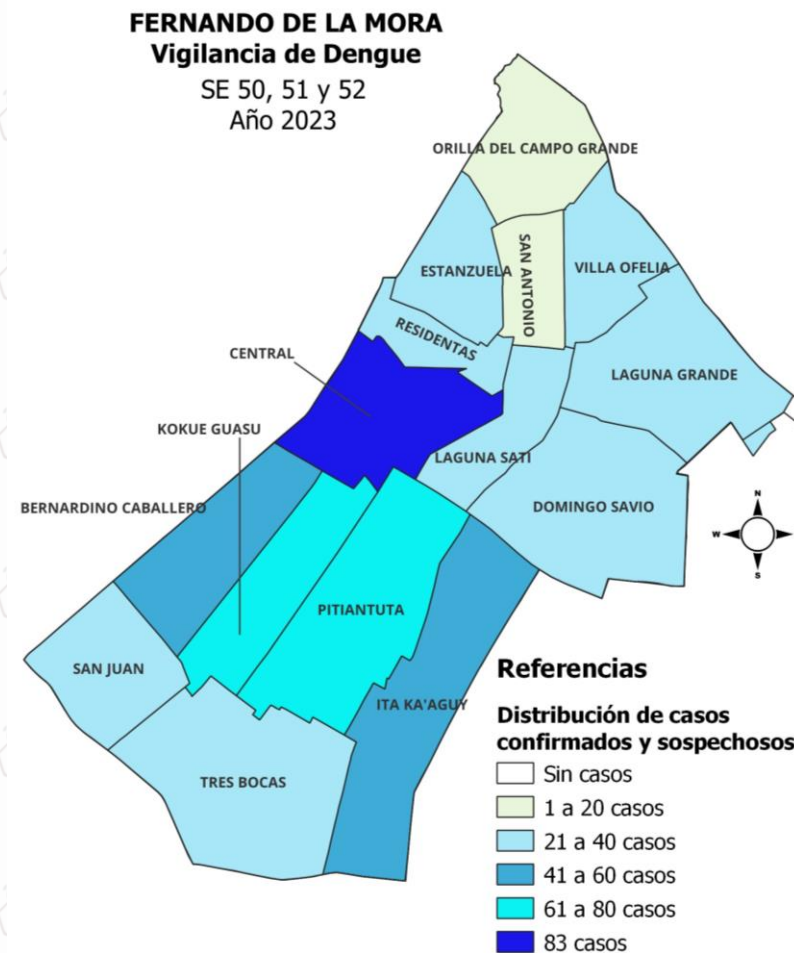
### ITA Vigilancia de Dengue SE 50, 51 y 52 Año 2023



## BARRIOS CON MAYORES NOTIFICACIONES EN EL DEPARTAMENTO CENTRAL – ÚLTIMAS TRES SEMANAS

| FERNANDO DE LA MORA  | CONFIRMADOS | PROBABLES | SOSPECHOSOS | TOTAL      |
|----------------------|-------------|-----------|-------------|------------|
| <b>CENTRAL</b>       | <b>22</b>   | <b>1</b>  | <b>60</b>   | <b>83</b>  |
| KOKUE GUASU          | 16          | 2         | 58          | 76         |
| PITIA NTUTA          | 13          | 0         | 59          | 72         |
| BERNARDINO CABALLERO | 8           | 1         | 45          | 54         |
| ITA KA'AGUY          | 8           | 1         | 44          | 53         |
| TRES BOCAS           | 7           | 2         | 24          | 33         |
| DOMINGO SAVIO        | 7           | 1         | 25          | 33         |
| SAN JUAN             | 5           | 1         | 26          | 32         |
| LAGUNA SATI          | 9           | 1         | 17          | 27         |
| LAGUNA GRANDE        | 2           | 2         | 22          | 26         |
| VILLA OFELIA         | 2           | 0         | 23          | 25         |
| RESIDENTAS           | 6           | 0         | 18          | 24         |
| ESTANZUELA           | 5           | 1         | 16          | 22         |
| OTROS Y SD           | 21          | 3         | 94          | 118        |
| <b>TOTAL</b>         | <b>131</b>  | <b>16</b> | <b>531</b>  | <b>678</b> |

Se incluyen en el total 57 notificaciones de SD en la variable barrio.

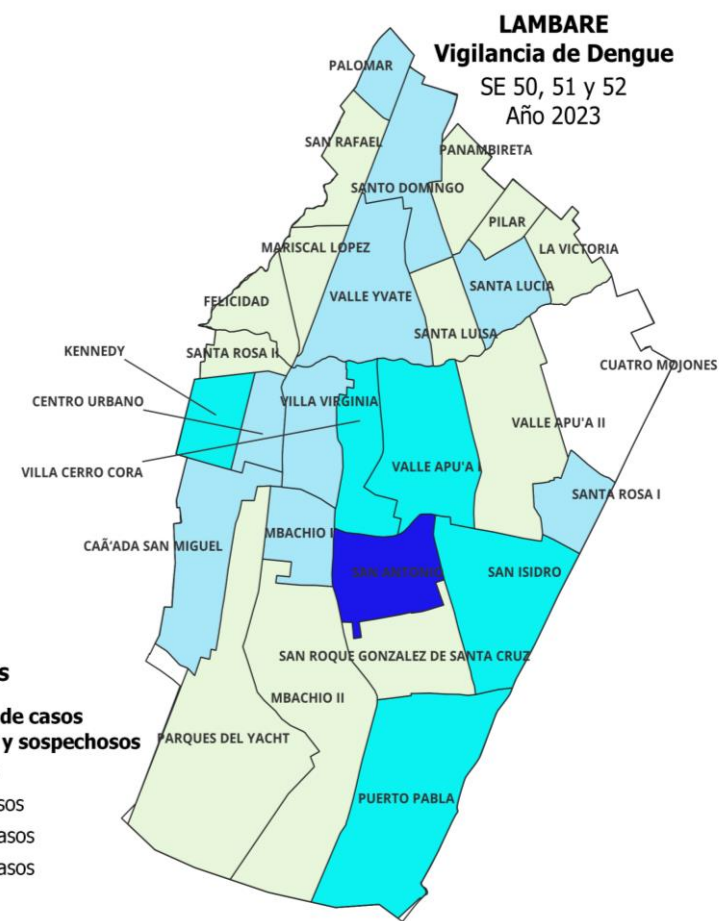


# Dengue

## BARRIOS CON MAYORES NOTIFICACIONES EN EL DEPARTAMENTO CENTRAL – ÚLTIMAS TRES SEMANAS

| BARRIOS DE LAMBARE | CONFIRMADOS | PROBABLES | SOSPECHOSOS | TOTAL      |
|--------------------|-------------|-----------|-------------|------------|
| SAN ANTONIO        | 24          | 1         | 37          | 62         |
| VALLE APU'A I      | 14          | 3         | 38          | 55         |
| KENNEDY            | 9           | 1         | 43          | 53         |
| VILLA CERRO CORA   | 20          | 0         | 30          | 50         |
| PUERTO PABLA       | 13          | 1         | 30          | 44         |
| CENTRO URBANO      | 15          | 0         | 25          | 40         |
| SAN ISIDRO         | 9           | 0         | 27          | 36         |
| VILLA VIRGINIA     | 3           | 1         | 25          | 29         |
| VALLE YVATE        | 7           | 0         | 21          | 28         |
| SANTO DOMINGO      | 2           | 1         | 23          | 26         |
| SANTA ROSA I       | 7           | 0         | 18          | 25         |
| CAÑADA SAN MIGUEL  | 5           | 0         | 20          | 25         |
| MBACHIO I          | 7           | 0         | 17          | 24         |
| SANTA LUCIA        | 8           | 1         | 15          | 24         |
| CUATRO MOJONES     | 3           | 1         | 20          | 24         |
| OTROS Y SD         | 26          | 3         | 98          | 127        |
| <b>TOTAL</b>       | <b>172</b>  | <b>13</b> | <b>487</b>  | <b>672</b> |

Se incluyen en el total 21 notificaciones de SD en la variable barrio.



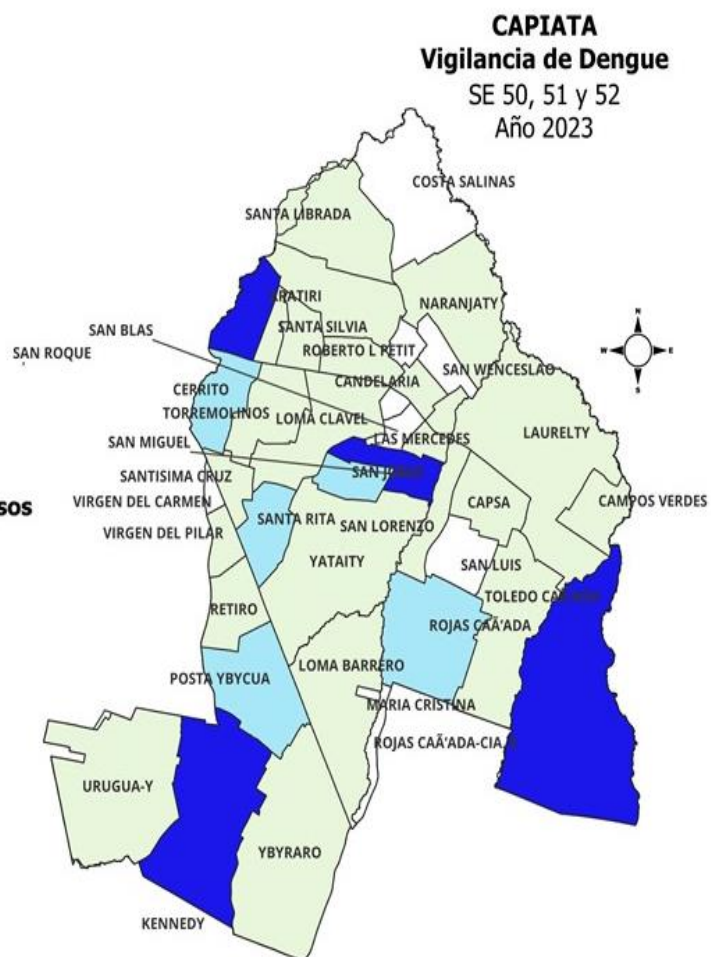
## BARRIOS CON MAYORES NOTIFICACIONES EN EL DEPARTAMENTO CENTRAL – ÚLTIMAS TRES SEMANAS

| BARRIOS DE CAPIATA CONFIRMADOS | PROBABLES | SOSPECHOSOS | TOTAL      |            |
|--------------------------------|-----------|-------------|------------|------------|
| ALDANA CAÑADA                  | 7         | 1           | 48         | 56         |
| ARATIRI                        | 3         | 2           | 41         | 46         |
| SAN MIGUEL                     | 6         | 3           | 36         | 45         |
| KENNEDY                        | 3         | 0           | 41         | 44         |
| POSTA YBYCUA                   | 3         | 1           | 22         | 26         |
| CERRITO                        | 3         | 0           | 20         | 23         |
| ROJAS CAÑADA                   | 5         | 1           | 16         | 22         |
| SAN JORGE                      | 6         | 0           | 16         | 22         |
| SANTA RITA                     | 0         | 0           | 21         | 21         |
| OTROS Y SD                     | 47        | 8           | 277        | 332        |
| <b>TOTAL</b>                   | <b>83</b> | <b>16</b>   | <b>538</b> | <b>637</b> |

### Referencias

#### Distribución de casos confirmados y sospechosos

- Sin casos
- 1 a 20 casos
- 21 a 40 casos
- 41 a 60 casos

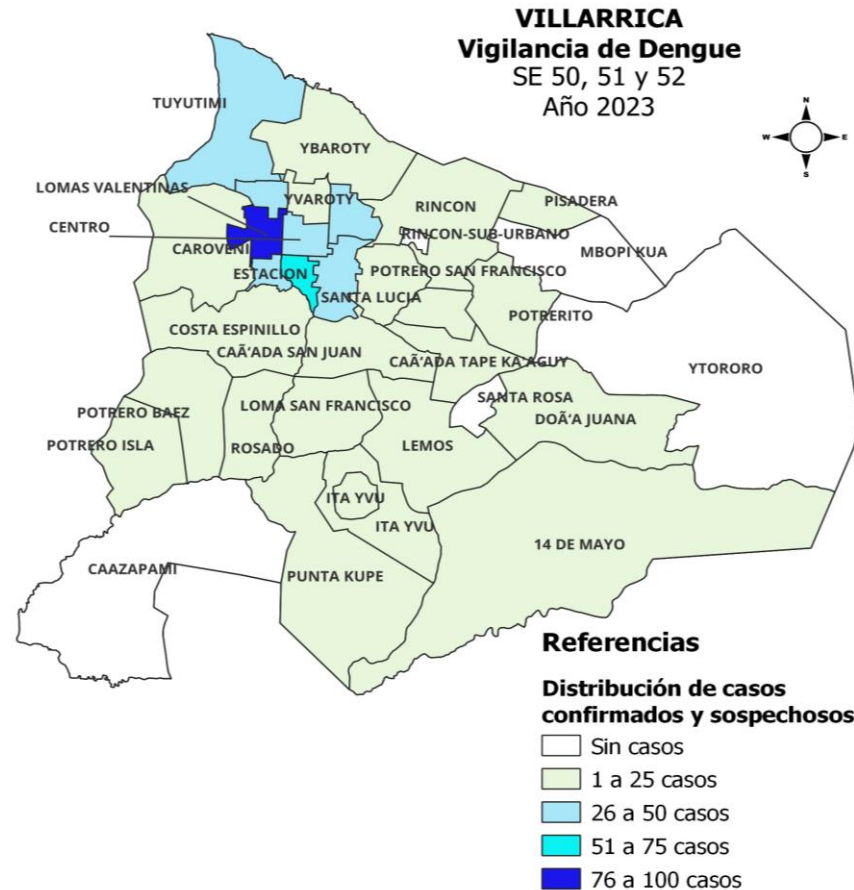


## DEPARTAMENTOS CON MAYOR NÚMERO DE CASOS (SE 50-52/2023)

### GUAIRÁ

| DISTRITOS DE GUAIRA      | CONFIRMADOS | PROBABLES | SOSPECHAS  | TOTAL        |
|--------------------------|-------------|-----------|------------|--------------|
| VILLARRICA               | 170         | 1         | 309        | 480          |
| COLONIA INDEPENDENCIA    | 5           | 4         | 123        | 132          |
| MBOCAYATY                | 21          | 3         | 79         | 103          |
| ITURBE                   | 12          | 3         | 82         | 97           |
| PASO YOBAI               | 1           | 0         | 38         | 39           |
| MAURICIO JOSE TROCHE     | 1           | 2         | 34         | 37           |
| FELIX PEREZ CARDOZO      | 9           | 0         | 17         | 26           |
| YATAITY                  | 6           | 0         | 17         | 23           |
| BORJA                    | 0           | 1         | 19         | 20           |
| ITAPE                    | 3           | 0         | 10         | 13           |
| NATALICIO TALAVERA       | 1           | 0         | 11         | 12           |
| CORONEL MARTINEZ         | 3           | 0         | 5          | 8            |
| SAN SALVADOR             | 1           | 0         | 7          | 8            |
| JOSE FASSARDI            | 1           | 0         | 7          | 8            |
| ÑUMI                     | 1           | 0         | 3          | 4            |
| DR. BOTTRELL             | 1           | 0         | 2          | 3            |
| GENERAL EUGENIO A. GARAY | 1           | 0         | 2          | 3            |
| TEBICUARY                | 0           | 0         | 3          | 3            |
| <b>TOTAL</b>             | <b>237</b>  | <b>14</b> | <b>768</b> | <b>1.019</b> |

# Dengue



| BARRIOS DE VILLARRICA | CONFIRMADOS | PROBABLES | SOSPECHAS  | TOTAL      |
|-----------------------|-------------|-----------|------------|------------|
| LOMAS VALENTINAS      | 37          | 0         | 52         | 89         |
| SANTA LIBRADA         | 22          | 0         | 33         | 55         |
| SAN MIGUEL            | 19          | 1         | 28         | 48         |
| CENTRO                | 16          | 0         | 28         | 44         |
| TUYUTIMI              | 15          | 0         | 29         | 44         |
| SANTA LUCIA           | 13          | 0         | 18         | 31         |
| ESTACION              | 12          | 0         | 19         | 31         |
| YVAROTY               | 9           | 0         | 32         | 41         |
| CAROVENI              | 8           | 0         | 8          | 16         |
| RINCON                | 1           | 0         | 9          | 10         |
| POTRERO BAEZ          | 4           | 0         | 4          | 8          |
| 14 DE MAYO            | 0           | 0         | 6          | 6          |
| CRISTO REY            | 3           | 0         | 3          | 6          |
| POTRERITO             | 2           | 0         | 3          | 5          |
| LEMOS                 | 0           | 0         | 3          | 3          |
| PISADERA              | 0           | 0         | 3          | 3          |
| COSTA ESPINILLO       | 3           | 0         | 0          | 3          |
| POTRERO SAN FRANCISCO | 1           | 0         | 2          | 3          |
| POTRERO ISLA          | 0           | 0         | 2          | 2          |
| SALESIANO             | 0           | 0         | 2          | 2          |
| CAÑADA SAN JUAN       | 2           | 0         | 0          | 2          |
| PUNTA KUPE            | 0           | 0         | 2          | 2          |
| SAN BLAS              | 0           | 0         | 2          | 2          |
| KURUSU FRANCISCO      | 1           | 0         | 0          | 1          |
| DOÑA JUANA            | 0           | 0         | 1          | 1          |
| CAÑADA TAPE KA'AGUY   | 0           | 0         | 1          | 1          |
| ROSADO                | 1           | 0         | 0          | 1          |
| ITA YVU               | 1           | 0         | 0          | 1          |
| LOMA SAN FRANCISCO    | 0           | 0         | 1          | 1          |
| <b>TOTAL</b>          | <b>170</b>  | <b>1</b>  | <b>291</b> | <b>462</b> |



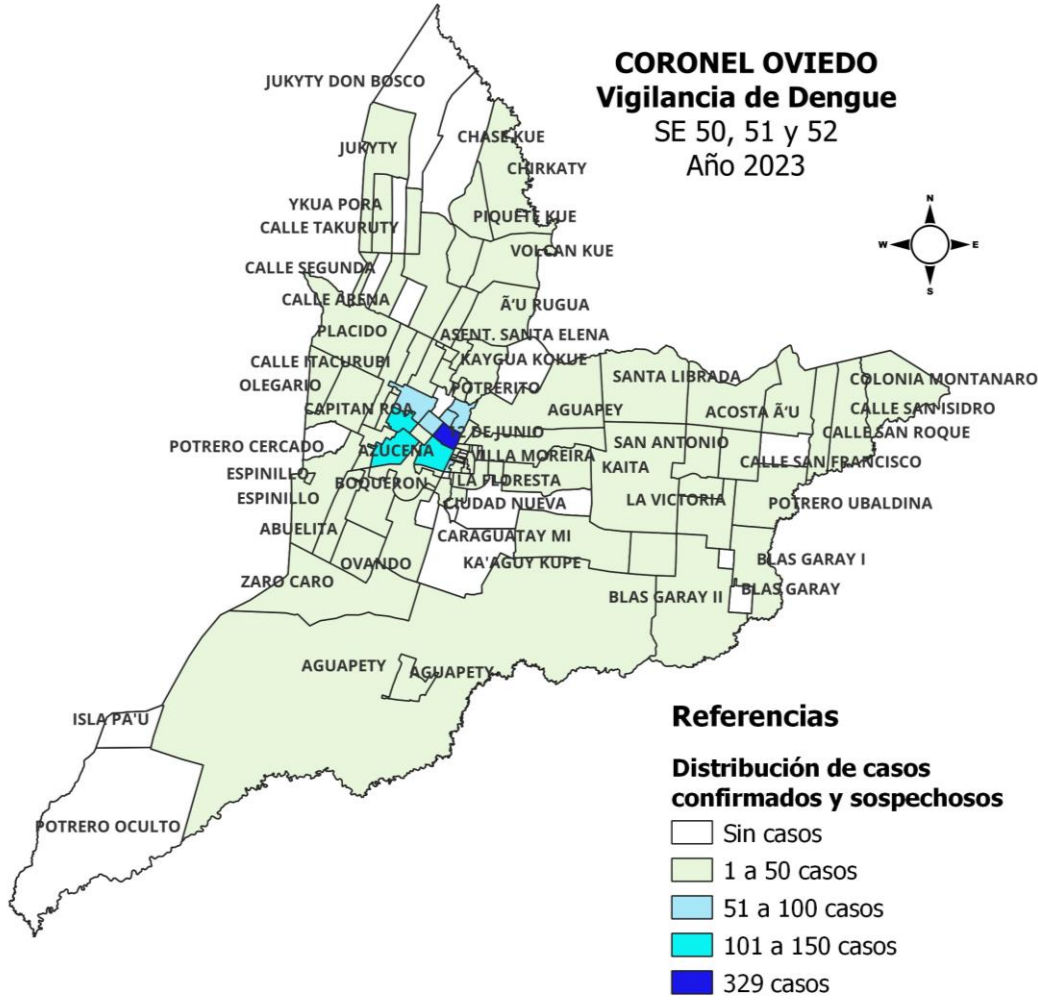
# Dengue

## DEPARTAMENTOS CON MAYORES CASOS (SE 50-52/2023)

### CAAGUAZU

| DISTRITOS DE CAAGUAZU   | CONFIRMADOS | PROBABLES SOSPECHAS | TOTAL        |              |
|-------------------------|-------------|---------------------|--------------|--------------|
| <b>CORONEL OVIEDO</b>   | <b>40</b>   | <b>36</b>           | <b>1853</b>  | <b>1929</b>  |
| CAAGUAZU                | 9           | 4                   | 276          | 289          |
| NUEVA LONDRES           | 1           | 0                   | 29           | 30           |
| SAN JOSE DE LOS ARROYOS | 0           | 2                   | 28           | 30           |
| DR. JUAN MANUEL FRUTOS  | 0           | 1                   | 24           | 25           |
| LA PASTORA              | 0           | 0                   | 22           | 22           |
| CARAYAO                 | 0           | 0                   | 16           | 16           |
| SANTA ROSA DEL MBUTUY   | 1           | 0                   | 12           | 13           |
| NUEVA TOLEDO            | 0           | 1                   | 12           | 13           |
| J EULOGIO ESTIGARRIBIA  | 1           | 0                   | 10           | 11           |
| YHU                     | 0           | 0                   | 9            | 9            |
| SIMON BOLIVAR           | 1           | 1                   | 6            | 8            |
| REPATRIACION            | 0           | 0                   | 6            | 6            |
| R.I. 3 CORRALES         | 0           | 0                   | 6            | 6            |
| TEMBIAPORA              | 0           | 0                   | 4            | 4            |
| RAUL ARSENIO OVIEDO     | 0           | 0                   | 3            | 3            |
| VAQUERIA                | 1           | 0                   | 2            | 3            |
| CECILIO BAEZ            | 0           | 0                   | 3            | 3            |
| SAN JOAQUIN             | 0           | 0                   | 3            | 3            |
| JOSE DOMINGO OCAMPOS    | 0           | 0                   | 2            | 2            |
| 3 DE FEBRERO            | 0           | 0                   | 1            | 1            |
| <b>TOTAL</b>            | <b>54</b>   | <b>45</b>           | <b>2.327</b> | <b>2.426</b> |

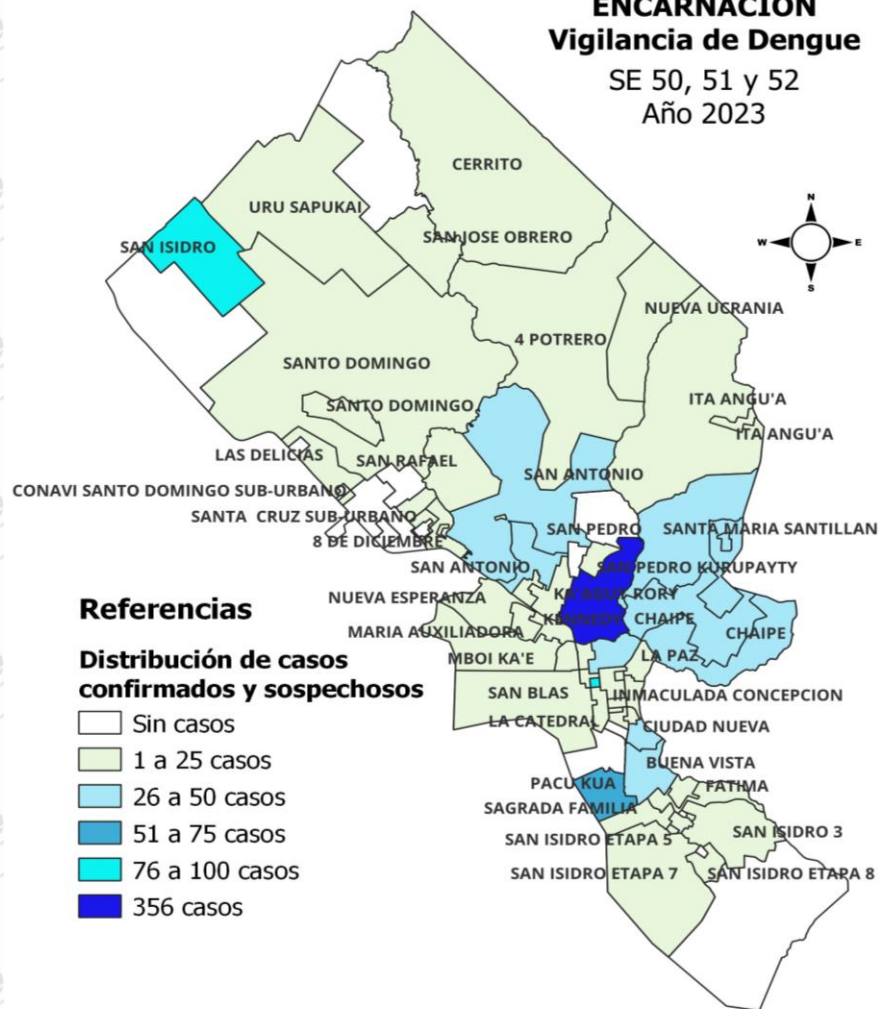
# Dengue



| BARRIOS DE CORONEL OVIEDO | CONFIRMADOS | PROBABLES SOSPECHAS | TOTAL        |              |
|---------------------------|-------------|---------------------|--------------|--------------|
| <b>12 DE JUNIO</b>        | <b>8</b>    | <b>7</b>            | <b>314</b>   | <b>329</b>   |
| SAN ISIDRO                | 1           | 3                   | 125          | 129          |
| <b>AZUCENA</b>            | <b>6</b>    | <b>1</b>            | <b>118</b>   | <b>125</b>   |
| COSTA ALEGRE              | 2           | 2                   | 98           | 102          |
| <b>CAPITAN ROA</b>        | <b>3</b>    | <b>2</b>            | <b>86</b>    | <b>91</b>    |
| PRIMERO DE MARZO          | 2           | 2                   | 77           | 81           |
| CENTRO                    | 1           | 0                   | 60           | 61           |
| SAN MIGUEL                | 2           | 1                   | 57           | 60           |
| MARISTAS I                | 0           | 0                   | 59           | 59           |
| ASENT. SANTA LUCIA        | 0           | 1                   | 49           | 50           |
| JOSE ALFONSO GODOY        | 0           | 0                   | 46           | 46           |
| ASENT. LAS MERCEDES 1     | 1           | 1                   | 38           | 40           |
| CALLE HOVY                | 1           | 1                   | 36           | 38           |
| UNIVERSITARIO             | 1           | 0                   | 34           | 35           |
| GENERAL DIAZ              | 1           | 1                   | 29           | 31           |
| SAN LUIS                  | 0           | 1                   | 25           | 26           |
| POTRERO CUE               | 0           | 0                   | 24           | 24           |
| CALLE SAN ISIDRO          | 1           | 0                   | 21           | 22           |
| AGUAPETY                  | 0           | 0                   | 21           | 21           |
| CALLE ITACURUBI           | 0           | 0                   | 20           | 20           |
| VILLA DEL MAESTRO         | 0           | 0                   | 20           | 20           |
| CIUDAD NUEVA              | 2           | 0                   | 18           | 20           |
| OTROS BARRIOS             | 8           | 10                  | 378          | 396          |
| <b>TOTAL</b>              | <b>40</b>   | <b>33</b>           | <b>1.753</b> | <b>1.826</b> |

# Dengue

## ENCARNACION Vigilancia de Dengue SE 50, 51 y 52 Año 2023



| BARRIOS DE ENCARNACION       | CONFIRMADOS | PROBABLES | SOSPECHAS   | TOTAL       |
|------------------------------|-------------|-----------|-------------|-------------|
| <b>SAN PEDRO</b>             | <b>37</b>   | <b>15</b> | <b>303</b>  | <b>355</b>  |
| ZONA ALTA                    | 2           | 8         | 94          | 104         |
| SAN ISIDRO                   | 7           | 10        | 69          | 86          |
| PACU KUA                     | 6           | 4         | 55          | 65          |
| ARROYO PORA                  | 2           | 5         | 42          | 49          |
| ITA PASO SUB-URBANO          | 5           | 3         | 41          | 49          |
| CHAIPE                       | 3           | 1         | 40          | 44          |
| SANTA MARIA SANTILLAN        | 2           | 1         | 40          | 43          |
| GENERAL BERNARDINO CABALLERO | 2           | 5         | 29          | 36          |
| CENTRO                       | 1           | 2         | 26          | 29          |
| BUENA VISTA                  | 2           | 0         | 25          | 27          |
| SAN ANTONIO                  | 0           | 0         | 27          | 27          |
| SAN ROQUE GONZALEZ           | 1           | 3         | 22          | 26          |
| CIUDAD NUEVA                 | 1           | 0         | 25          | 26          |
| KA'AGUY RORY                 | 3           | 1         | 21          | 25          |
| INMACULADA CONCEPCIÓN        | 1           | 0         | 22          | 23          |
| QUITERIA                     | 1           | 3         | 19          | 23          |
| SANTO DOMINGO                | 2           | 0         | 15          | 17          |
| NUEVA ESPERANZA              | 1           | 4         | 8           | 13          |
| KENNEDY                      | 0           | 1         | 11          | 12          |
| 8 DE DICIEMBRE               | 1           | 2         | 9           | 12          |
| SAN PEDRO KURUPAYTY          | 0           | 0         | 11          | 11          |
| FATIMA                       | 1           | 0         | 9           | 10          |
| OTROS Y SD                   | 6           | 12        | 164         | 182         |
| <b>TOTAL</b>                 | <b>87</b>   | <b>80</b> | <b>1127</b> | <b>1294</b> |

# Dengue

## DEPARTAMENTOS CON MAYORES CASOS (SE 50-52/2023)

| DISTRITOS DE ITAPUA   | CONFIRMADOS | PROBABLES  | SOSPECHAS    | TOTAL        |
|-----------------------|-------------|------------|--------------|--------------|
| <b>ENCARNACION</b>    | <b>90</b>   | <b>82</b>  | <b>1183</b>  | <b>1355</b>  |
| CAMBYRETA             | 21          | 10         | 229          | 260          |
| HOHENAU               | 0           | 4          | 143          | 147          |
| CORONEL BOGADO        | 1           | 3          | 95           | 99           |
| OBLIGADO              | 0           | 4          | 75           | 79           |
| TOMAS ROMERO PEREIRA  | 0           | 5          | 59           | 64           |
| NATALIO               | 5           | 2          | 35           | 42           |
| FRAM                  | 9           | 2          | 30           | 41           |
| JESUS                 | 2           | 0          | 34           | 36           |
| TRINIDAD              | 1           | 3          | 28           | 32           |
| SAN JUAN DEL PARANA   | 4           | 0          | 24           | 28           |
| ITAPUA POTY           | 3           | 0          | 24           | 27           |
| EDELIRA               | 0           | 0          | 22           | 22           |
| SAN PEDRO DEL PARANA  | 0           | 0          | 21           | 21           |
| CAPTAN MIRANDA        | 0           | 2          | 16           | 18           |
| CARMEN DEL PARANA     | 0           | 0          | 17           | 17           |
| SAN RAFAEL DEL PARANA | 1           | 0          | 15           | 16           |
| BELLA VISTA           | 0           | 0          | 13           | 13           |
| GENERAL ARTIGAS       | 2           | 0          | 11           | 13           |
| PIRAPO                | 1           | 0          | 12           | 13           |
| CAPTAN MEZA           | 0           | 0          | 10           | 10           |
| SAN COSME Y DAMIAN    | 0           | 0          | 9            | 9            |
| GENERAL DELGADO       | 0           | 0          | 9            | 9            |
| YATYTAY               | 0           | 1          | 4            | 5            |
| CARLOS ANTONIO LOPEZ  | 0           | 0          | 5            | 5            |
| ALTO VERA             | 0           | 0          | 4            | 4            |
| MAYOR OTAÑO           | 0           | 0          | 3            | 3            |
| LA PAZ                | 0           | 0          | 3            | 3            |
| LEANDRO OVIEDO        | 0           | 0          | 2            | 2            |
| NUEVA ALBORADA        | 0           | 0          | 2            | 2            |
| <b>TOTAL</b>          | <b>140</b>  | <b>118</b> | <b>2.137</b> | <b>2.395</b> |

# Dengue

## DEPARTAMENTOS CON MAYORES CASOS (SE 50-52/2023)

| DISTRITOS DE PARAGUARI       | CONFIRMADOS | PROBABLES | SOSPECHAS    | TOTAL        |
|------------------------------|-------------|-----------|--------------|--------------|
| <b>PARAGUARI</b>             | <b>89</b>   | <b>34</b> | <b>484</b>   | <b>607</b>   |
| YAGUARON                     | 36          | 4         | 226          | 266          |
| CARAPEGUA                    | 38          | 10        | 205          | 253          |
| PIRAYU                       | 60          | 3         | 141          | 204          |
| SAN ROQUE GONZALEZ           | 14          | 1         | 100          | 115          |
| QUIINDY                      | 0           | 0         | 74           | 74           |
| YBYCUI                       | 17          | 1         | 44           | 62           |
| LA COLMENA                   | 6           | 0         | 24           | 30           |
| ACAHAY                       | 3           | 0         | 17           | 20           |
| ESCOBAR                      | 0           | 0         | 19           | 19           |
| CAAPUCU                      | 0           | 0         | 15           | 15           |
| GENERAL BERNARDINO CABALLERO | 0           | 0         | 15           | 15           |
| YVYTIMI                      | 2           | 0         | 10           | 12           |
| QUYQUYHO                     | 1           | 0         | 10           | 11           |
| SAPUCAI                      | 0           | 0         | 10           | 10           |
| MBUYAPEY                     | 1           | 0         | 8            | 9            |
| TEBICUARY-MI                 | 1           | 0         | 7            | 8            |
| <b>TOTAL</b>                 | <b>268</b>  | <b>53</b> | <b>1.409</b> | <b>1.730</b> |

| BARRIOS DE PARAGUARI        | CONFIRMADOS | PROBABLES | SOSPECHAS  | TOTAL      |
|-----------------------------|-------------|-----------|------------|------------|
| <b>ÑUATI</b>                | <b>23</b>   | <b>7</b>  | <b>73</b>  | <b>103</b> |
| SAN FRANCISCO               | 3           | 3         | 42         | 48         |
| CENTRO                      | 5           | 2         | 28         | 35         |
| <b>ASENT. SANTO DOMINGO</b> | <b>12</b>   | <b>1</b>  | <b>21</b>  | <b>34</b>  |
| COSTA PRIMERA               | 1           | 2         | 23         | 26         |
| ALBORADA                    | 4           | 4         | 12         | 20         |
| SANTO TOMAS                 | 0           | 0         | 19         | 19         |
| VIRGEN DE CAACUPE           | 2           | 0         | 15         | 17         |
| SAN BLAS                    | 6           | 1         | 9          | 16         |
| SANTA CATALINA              | 1           | 0         | 14         | 15         |
| MBATOVI                     | 4           | 1         | 9          | 14         |
| SANTO DOMINGO               | 1           | 1         | 12         | 14         |
| COSTA SEGUNDA               | 3           | 1         | 10         | 14         |
| CERRO LEON                  | 2           | 1         | 10         | 13         |
| SOTO RUGUA                  | 2           | 2         | 8          | 12         |
| SAN MIGUEL                  | 1           | 1         | 9          | 11         |
| URBANIZACION LAS PALMERAS   | 0           | 0         | 9          | 9          |
| OTROS Y SD                  | 10          | 5         | 70         | 85         |
| <b>TOTAL</b>                | <b>80</b>   | <b>32</b> | <b>393</b> | <b>505</b> |

# Dengue

## DEPARTAMENTOS CON MAYORES CASOS (SE 50-52/2023)

### CORDILLERA

| DISTRITOS DE CORDILLERA    | CONFIRMADOS | PROBABLES | SOSPECHAS  | TOTAL        |
|----------------------------|-------------|-----------|------------|--------------|
| CAACUPE                    | 79          | 6         | 105        | 190          |
| ARROYOS Y ESTEROS          | 10          | 1         | 157        | 168          |
| ITACURUBI DE LA CORDILLERA | 4           | 8         | 90         | 102          |
| ATYRA                      | 6           | 4         | 85         | 95           |
| ALTOS                      | 5           | 1         | 89         | 95           |
| TOBATI                     | 29          | 0         | 57         | 86           |
| SAN BERNARDINO             | 10          | 1         | 50         | 61           |
| PIRIBEBUY                  | 32          | 0         | 27         | 59           |
| EMBOSCADA                  | 14          | 2         | 30         | 46           |
| EUSEBIO AYALA              | 8           | 0         | 35         | 43           |
| CARAGUATAY                 | 1           | 0         | 39         | 40           |
| SANTA ELENA                | 23          | 2         | 13         | 38           |
| VALENZUELA                 | 2           | 1         | 12         | 15           |
| LOMA GRANDE                | 2           | 0         | 10         | 12           |
| ISLA PUCU                  | 2           | 0         | 9          | 11           |
| MBOCAYATY DEL YHAGUY       | 1           | 0         | 7          | 8            |
| SAN JOSE OBRERO            | 0           | 0         | 7          | 7            |
| NUEVA COLOMBIA             | 0           | 0         | 6          | 6            |
| PRIMERO DE MARZO           | 0           | 0         | 4          | 4            |
| JUAN DE MENA               | 0           | 0         | 2          | 2            |
| <b>TOTAL</b>               | <b>228</b>  | <b>26</b> | <b>834</b> | <b>1.088</b> |

| BARRIOS DE CAACUPE | CONFIRMADOS | PROBABLES | SOSPECHAS | TOTAL      |
|--------------------|-------------|-----------|-----------|------------|
| ALMADA             | 13          | 0         | 2         | 15         |
| LOMA               | 6           | 0         | 6         | 12         |
| ALEGRE             | 5           | 2         | 5         | 12         |
| AQUINO CAÑADA      | 4           | 0         | 5         | 9          |
| LOMA GUASU         | 0           | 0         | 8         | 8          |
| CABAÑAS            | 3           | 0         | 4         | 7          |
| INDUSTRIAL         | 3           | 1         | 3         | 7          |
| TUPASY YKUA        | 1           | 0         | 5         | 6          |
| POTRERO POI        | 3           | 0         | 3         | 6          |
| SAN BLAS           | 3           | 0         | 3         | 6          |
| SANTA ANA          | 2           | 0         | 3         | 5          |
| DANIEL ESCURRA     | 3           | 0         | 2         | 5          |
| YTU MI             | 3           | 0         | 2         | 5          |
| CENTRO             | 3           | 0         | 2         | 5          |
| SAN MIGUEL         | 2           | 2         | 1         | 5          |
| ITA YVU MI         | 2           | 1         | 2         | 5          |
| AZCURRA            | 4           | 0         | 1         | 5          |
| YTU GUASU          | 3           | 0         | 2         | 5          |
| YHAKA ROYSA        | 1           | 0         | 3         | 4          |
| ITA YVU GUASU      | 2           | 0         | 2         | 4          |
| SAN JUAN BAUTISTA  | 2           | 0         | 1         | 3          |
| GENERAL DIAZ       | 0           | 0         | 3         | 3          |
| SANTA MARIA        | 2           | 0         | 0         | 2          |
| COSTA PUKU         | 0           | 0         | 2         | 2          |
| KENNEDY            | 0           | 0         | 2         | 2          |
| CERRO REAL         | 2           | 0         | 0         | 2          |
| BUENA VISTA        | 1           | 0         | 1         | 2          |
| YVOTY              | 0           | 0         | 2         | 2          |
| SAN FELIPE         | 1           | 0         | 1         | 2          |
| SAN FRANCISCO      | 1           | 0         | 1         | 2          |
| YVU                | 0           | 0         | 1         | 1          |
| YPUKU              | 0           | 0         | 1         | 1          |
| CORONEL MARTINEZ   | 1           | 0         | 0         | 1          |
| ASCURRA            | 0           | 0         | 1         | 1          |
| SAN CAYETANO       | 0           | 0         | 1         | 1          |
| <b>TOTAL</b>       | <b>76</b>   | <b>6</b>  | <b>81</b> | <b>163</b> |

## DEPARTAMENTOS CON MAYORES CASOS (SE 50-52/2023)

| DISTRITOS DE SAN PEDRO           | CONFIRMADOS | PROBABLES | SOSPECHAS  | TOTAL        |
|----------------------------------|-------------|-----------|------------|--------------|
| <b>SAN PEDRO DEL YKUAMANDYJU</b> | <b>43</b>   | <b>1</b>  | <b>410</b> | <b>454</b>   |
| SAN ESTANISLAO                   | 0           | 1         | 130        | 131          |
| CHORE                            | 7           | 1         | 91         | 99           |
| SANTA ROSA DEL AGUARAY           | 2           | 0         | 87         | 89           |
| GENERAL ELIZARDO AQUINO - SPS    | 1           | 6         | 134        | 141          |
| ITACURUBI DEL ROSARIO            | 0           | 0         | 76         | 76           |
| VILLA DEL ROSARIO - SPS          | 0           | 0         | 62         | 62           |
| LIMA                             | 0           | 2         | 56         | 58           |
| GUAJAYVI                         | 0           | 0         | 56         | 56           |
| NUEVA GERMANIA                   | 1           | 0         | 36         | 37           |
| CAPIIBARY                        | 0           | 0         | 32         | 32           |
| TACUATI                          | 5           | 0         | 26         | 31           |
| ANTEQUERA                        | 1           | 0         | 24         | 25           |
| GENERAL RESQUIN                  | 0           | 0         | 20         | 20           |
| 25 DE DICIEMBRE                  | 1           | 1         | 12         | 14           |
| UNION                            | 0           | 0         | 13         | 13           |
| LIBERACION                       | 2           | 0         | 11         | 13           |
| YATAITY DEL NORTE                | 0           | 0         | 12         | 12           |
| VILLA DEL ROSARIO - SPN          | 0           | 0         | 11         | 11           |
| SAN PABLO                        | 1           | 0         | 7          | 8            |
| YRYVU CUA                        | 0           | 0         | 6          | 6            |
| SAN JOSE DEL ROSARIO - SPS       | 0           | 0         | 1          | 1            |
| SAN VICENTE PANCHOLO             | 0           | 0         | 1          | 1            |
| <b>TOTAL</b>                     | <b>228</b>  | <b>26</b> | <b>834</b> | <b>1.390</b> |

| BARRIOS DE SAN PEDRO DEL YKUAMANDYJU | CONFIRMADOS | PROBABLES | SOSPECHAS  | TOTAL      |
|--------------------------------------|-------------|-----------|------------|------------|
| <b>SAN RAFAEL</b>                    | <b>7</b>    | <b>0</b>  | <b>55</b>  | <b>62</b>  |
| SANTA ANA                            | 8           | 0         | 42         | 50         |
| <b>INMACULADA</b>                    | <b>9</b>    | <b>0</b>  | <b>21</b>  | <b>30</b>  |
| FATIMA                               | 4           | 0         | 24         | 28         |
| MARIA AUXILIADORA                    | 2           | 0         | 20         | 22         |
| SAN ROQUE                            | 5           | 0         | 16         | 21         |
| NUESTRA SEÑORA DE LA ASUNCION        | 0           | 0         | 20         | 20         |
| SAN MIGUEL                           | 1           | 0         | 17         | 18         |
| CAÑADA                               | 1           | 0         | 16         | 17         |
| SAN JOSE                             | 0           | 0         | 15         | 15         |
| INMACULADA 2                         | 0           | 0         | 14         | 14         |
| OTROS Y SD                           | 5           | 1         | 103        | 109        |
| <b>TOTAL</b>                         | <b>42</b>   | <b>1</b>  | <b>363</b> | <b>406</b> |

# Chikungunya



# Chikungunya

ULTIMAS 3 SEMANAS – SE 50, 51 Y 52

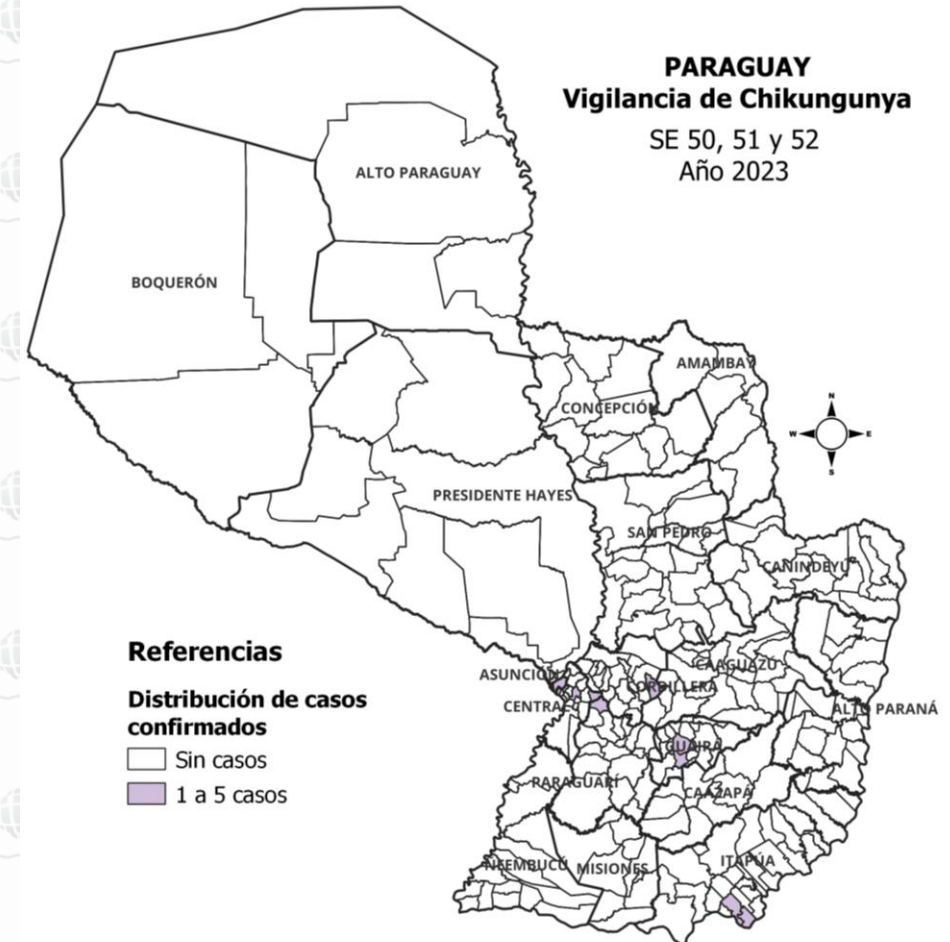


PARAGUAI  
TESAI HA TEKOK  
PORAVE  
MOTENONDEHA



| DEPARTAMENTO  | CONFIRMADO<br>S | PROBABLES | TOTAL CASOS | SOSPECHOSOS | TOTALES    | INCIDENCIA |
|---------------|-----------------|-----------|-------------|-------------|------------|------------|
| GUAIRA        | 8               | 0         | 8           | 25          | 33         | 14         |
| CENTRAL       | 1               | 5         | 6           | 314         | 320        | 14         |
| ASUNCION      | 1               | 3         | 4           | 74          | 78         | 15         |
| ITAPUA        | 2               | 0         | 2           | 203         | 205        | 32         |
| PARAGUARI     | 0               | 1         | 1           | 79          | 80         | 30         |
| ALTO PARANA   | 0               | 0         | 0           | 88          | 88         | 10         |
| CORDILLERA    | 0               | 0         | 0           | 24          | 24         | 7          |
| CONCEPCION    | 0               | 0         | 0           | 12          | 12         | 5          |
| AMAMBAY       | 0               | 0         | 0           | 11          | 11         | 6          |
| CAAGUAZU      | 0               | 0         | 0           | 7           | 7          | 1          |
| SAN PEDRO     | 0               | 0         | 0           | 7           | 7          | 2          |
| CAAZAPA       | 0               | 0         | 0           | 5           | 5          | 3          |
| MISIONES      | 0               | 0         | 0           | 5           | 5          | 4          |
| CANINDEYU     | 0               | 0         | 0           | 2           | 2          | 1          |
| ÑEEMBUCU      | 0               | 0         | 0           | 1           | 1          | 1          |
| BOQUERON      | 0               | 0         | 0           | 1           | 1          | 1          |
| PDTE. HAYES   | 0               | 0         | 0           | 0           | 0          | 0          |
| ALTO PARAGUAY | 0               | 0         | 0           | 0           | 0          | 0          |
| <b>TOTAL</b>  | <b>12</b>       | <b>9</b>  | <b>21</b>   | <b>858</b>  | <b>879</b> | <b>12</b>  |

- 67% de los casos están concentrados en Guairá y Central
- Todas las regiones, excepto Pdte. Hayes y Alto Paraguay presentan notificaciones.
- Sin casos de CHIK: Alto Paraná, Cordillera, Concepción, Amambay, Caaguazú, San Pedro, Caazapá, Misiones, Canindeyú, Ñeembucú, Boquerón, Pdte. Hayes y Alto Paraguay.



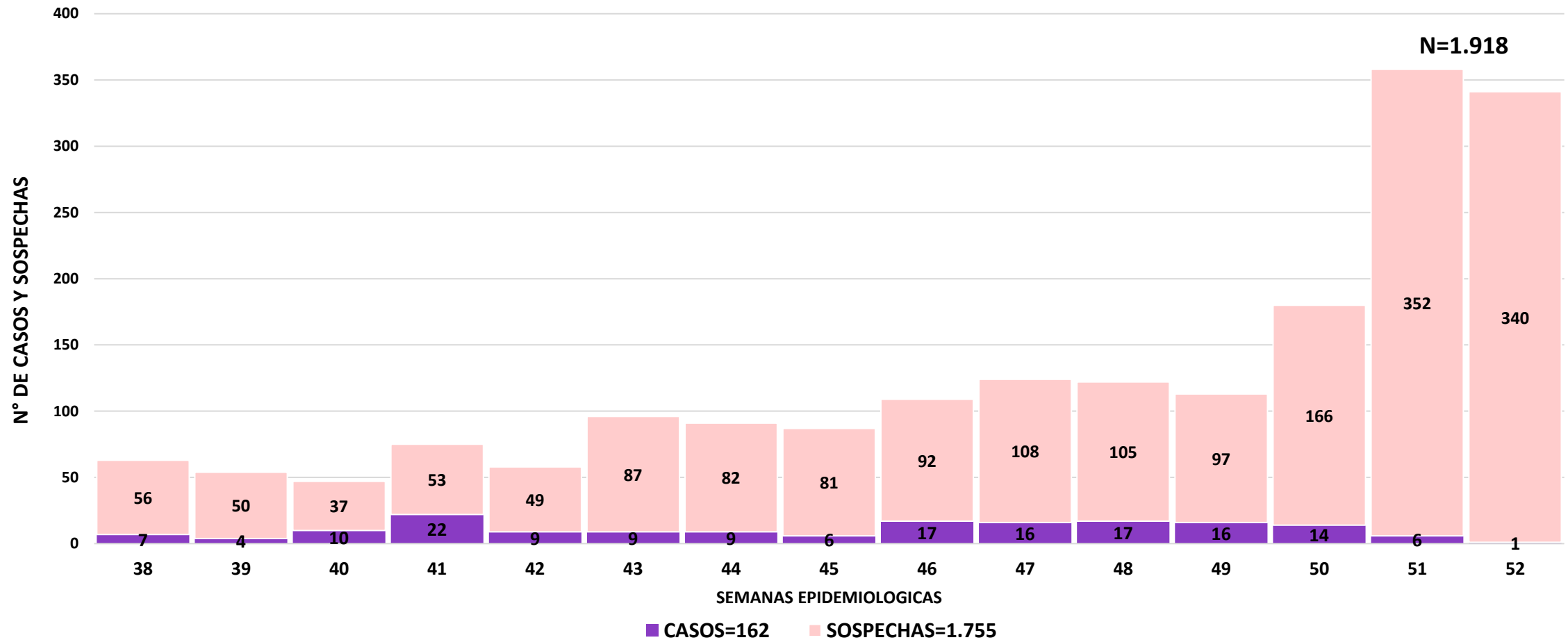
# Chikungunya

## ULTIMAS 3 SEMANAS – SE 50, 51 Y 52

| DEPARTAMENTO | DISTRITO    | BARRIO   | N° CASOS CHIK |
|--------------|-------------|--|---------------|
| GUAIRA       | VILLARRICA  | LOMAS VALENTINAS                               | 2             |
|              |             | TUYUTIMI                                       | 1             |
|              |             | YBAROTY  | 1             |
|              |             | SANTA LIBRADA                                  | 1             |
|              | MBOCAYATY   | SANTA BÁRBARA                                  | 1             |
|              |             | MARIA AUVILIADORA                              | 1             |
| SAN SALVADOR | SAN MIGUEL  | 1  |               |
| CENTRAL      | CAPIATA     | ALDANA CAÑADA                                  | 2             |
|              |             | SANTA RITA                                     | 1             |
|              |             | SD   | 1             |
|              | YPACARAI    | SANTA ROSA                                     | 1             |
|              | LAMBARE     | SAN ISIDRO                                     | 1             |
| PARAGUARI    | PIRAYU      | TUYUCUA  | 1             |
| ASUNCION     | ASUNCION    | STMA TRINIDAD, SAN ROQUE, MBOCAYATY, MBURUCUYA | 4             |
| ITAPUA       | ENCARNACION | SAGRADA FAMILIA                                | 1             |
|              | CAMBYRETA   | ARROYO PORA                                    | 1             |

# Chikungunya

## CASOS Y SOSPECHAS DE CHIKUNGUNYA – SE 38/2022 A SE 52/2023

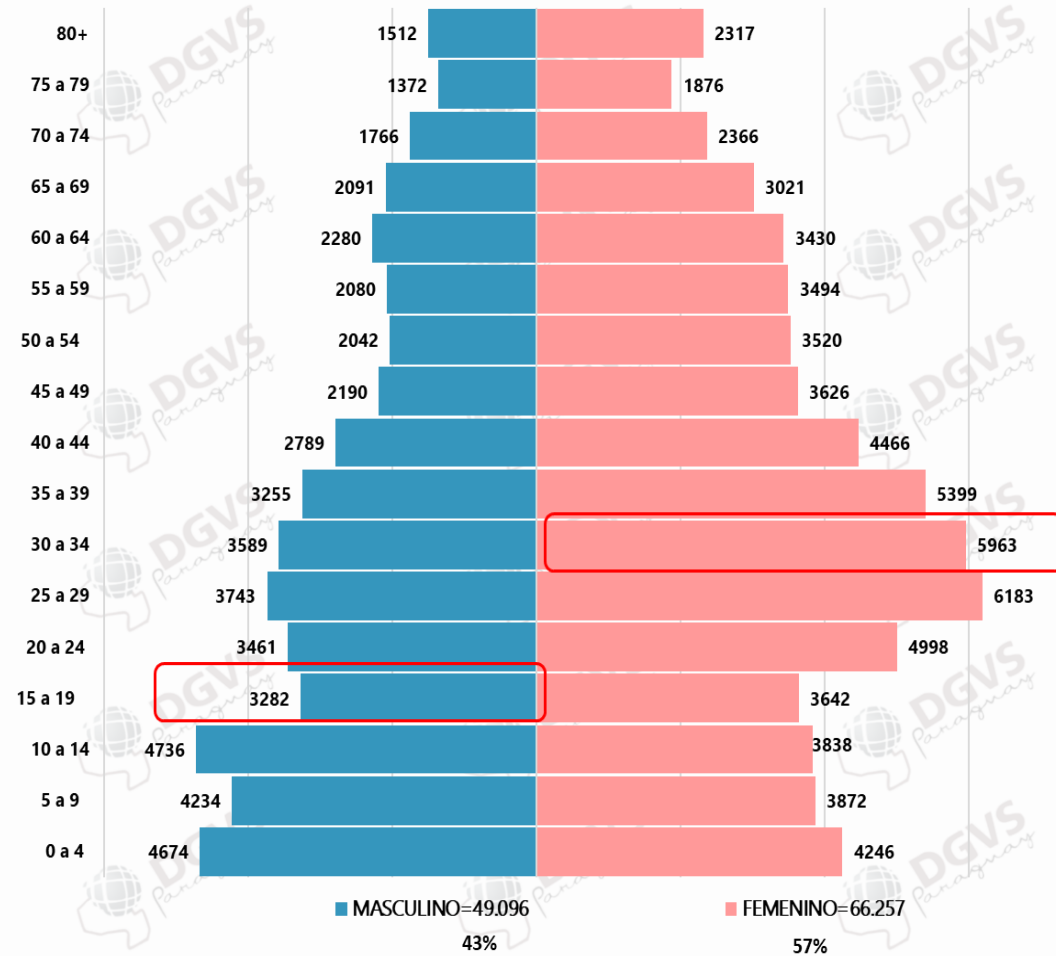


## NOTIFICACIONES, CASOS E INCIDENCIA ACUMULADA – SE 01 A SE 52

| DEPARTAMENTOS | CONFIRMADOS   | PROBABLES     | TOTAL CASOS    | SOSPECHOSOS   | TOTAL          | INCIDENCIA   |
|---------------|---------------|---------------|----------------|---------------|----------------|--------------|
| CENTRAL       | 36355         | 19169         | 55.524         | 14.650        | 70.174         | 3.014        |
| ASUNCION      | 17416         | 5349          | 22.765         | 2.969         | 25.734         | 4.938        |
| ALTO PARANA   | 4877          | 1721          | 6.598          | 1.992         | 8.590          | 993          |
| PARAGUARI     | 3633          | 1075          | 4.708          | 627           | 5.335          | 2.028        |
| GUAIRA        | 3172          | 445           | 3.617          | 299           | 3.916          | 1.667        |
| AMAMBAY       | 3355          | 57            | 3.412          | 68            | 3.480          | 1.936        |
| CORDILLERA    | 2882          | 429           | 3.311          | 519           | 3.830          | 1.186        |
| CAAGUAZU      | 2791          | 616           | 3.407          | 1081          | 4.488          | 770          |
| SAN PEDRO     | 1069          | 1152          | 2.221          | 847           | 3.068          | 681          |
| CONCEPCION    | 1866          | 345           | 2.211          | 339           | 2.550          | 958          |
| ITAPUA        | 1852          | 176           | 2.028          | 273           | 2.301          | 358          |
| PTE. HAYES    | 1568          | 171           | 1.739          | 271           | 2.010          | 1490         |
| CANINDEYU     | 484           | 521           | 1.005          | 395           | 1.400          | 564          |
| MISIONES      | 829           | 269           | 1098           | 331           | 1.429          | 1.073        |
| CAAZAPA       | 320           | 378           | 698            | 41            | 739            | 370          |
| BOQUERON      | 565           | 98            | 663            | 193           | 856            | 1214         |
| ÑEEMBUCU      | 399           | 35            | 434            | 381           | 815            | 889          |
| ALTO PARAGUAY | 89            | 68            | 157            | 33            | 190            | 985          |
| <b>TOTAL</b>  | <b>83.522</b> | <b>32.074</b> | <b>115.596</b> | <b>25.309</b> | <b>140.905</b> | <b>1.865</b> |

- En lo que va del 2023, totalizan **115.586 casos de ChikV**.
- El 73% de los casos corresponden a tres regiones: Central, Asunción y Alto Paraná.

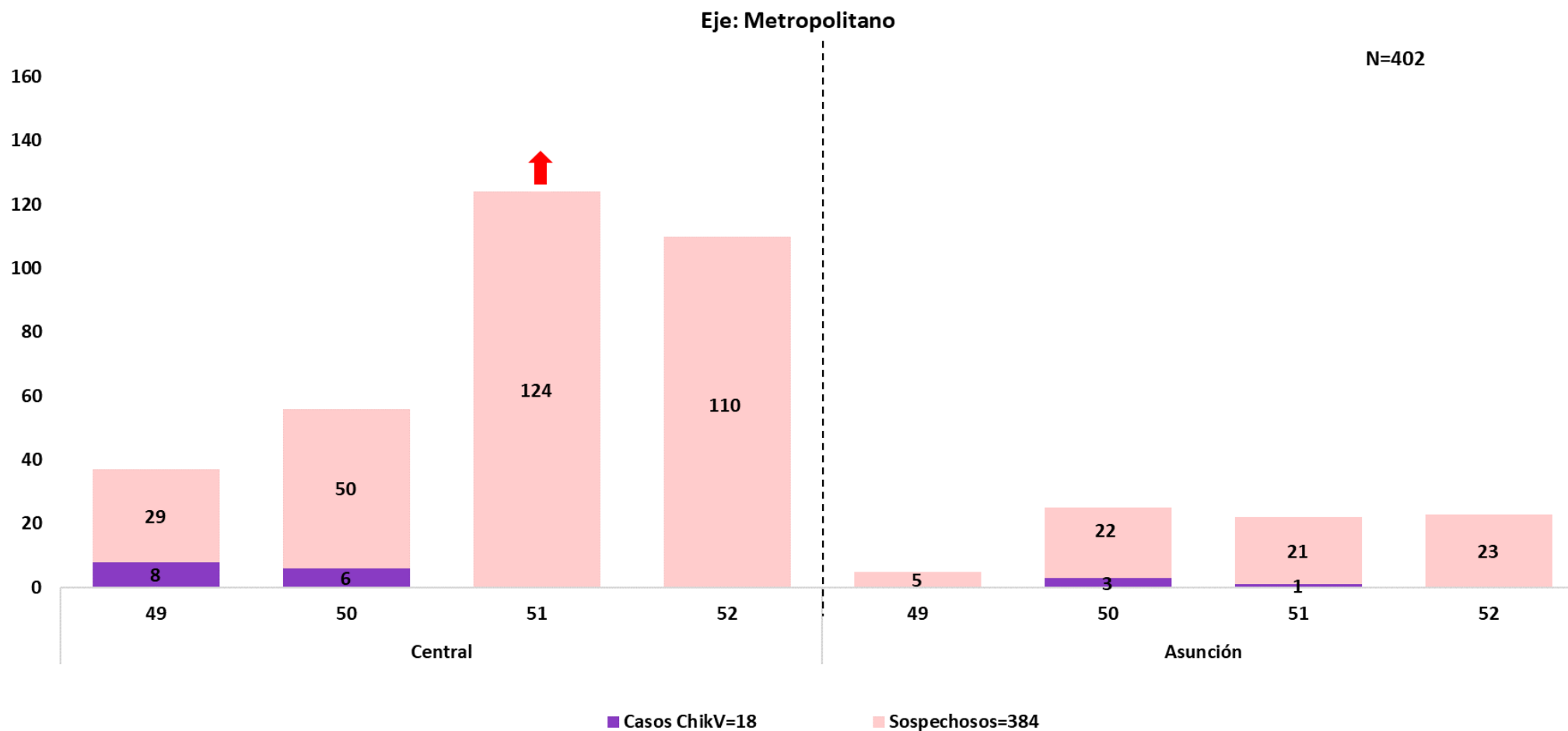
## CARACTERIZACIÓN CASOS POR GRUPO ETAREO Y SEXO— SE 01 A SE 52/2023



ChikV: No se incluyen 243 registros de casos de SD en la variables sexo y edad.

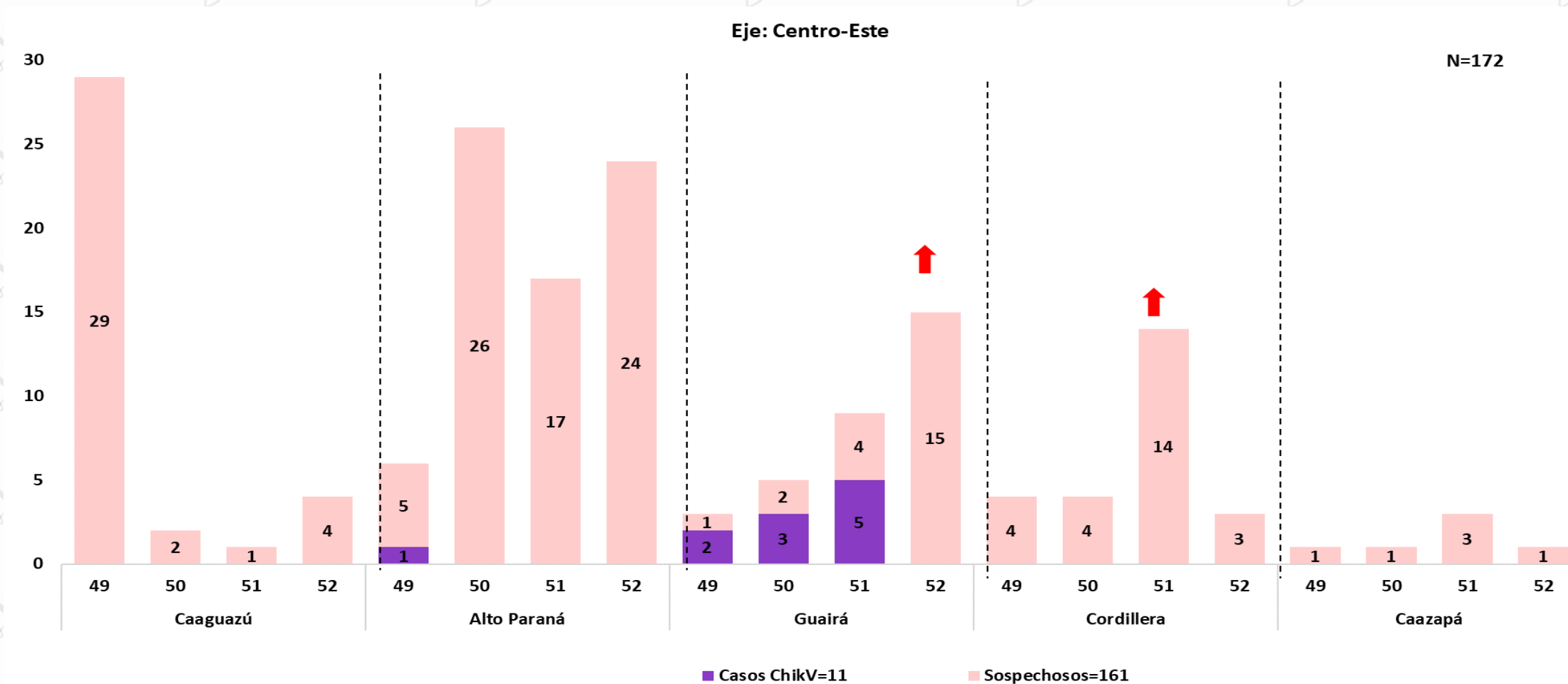
# Chikungunya

## ULTIMAS 4 SEMANAS (SE 49 A SE 52) – EJE METROPOLITANO



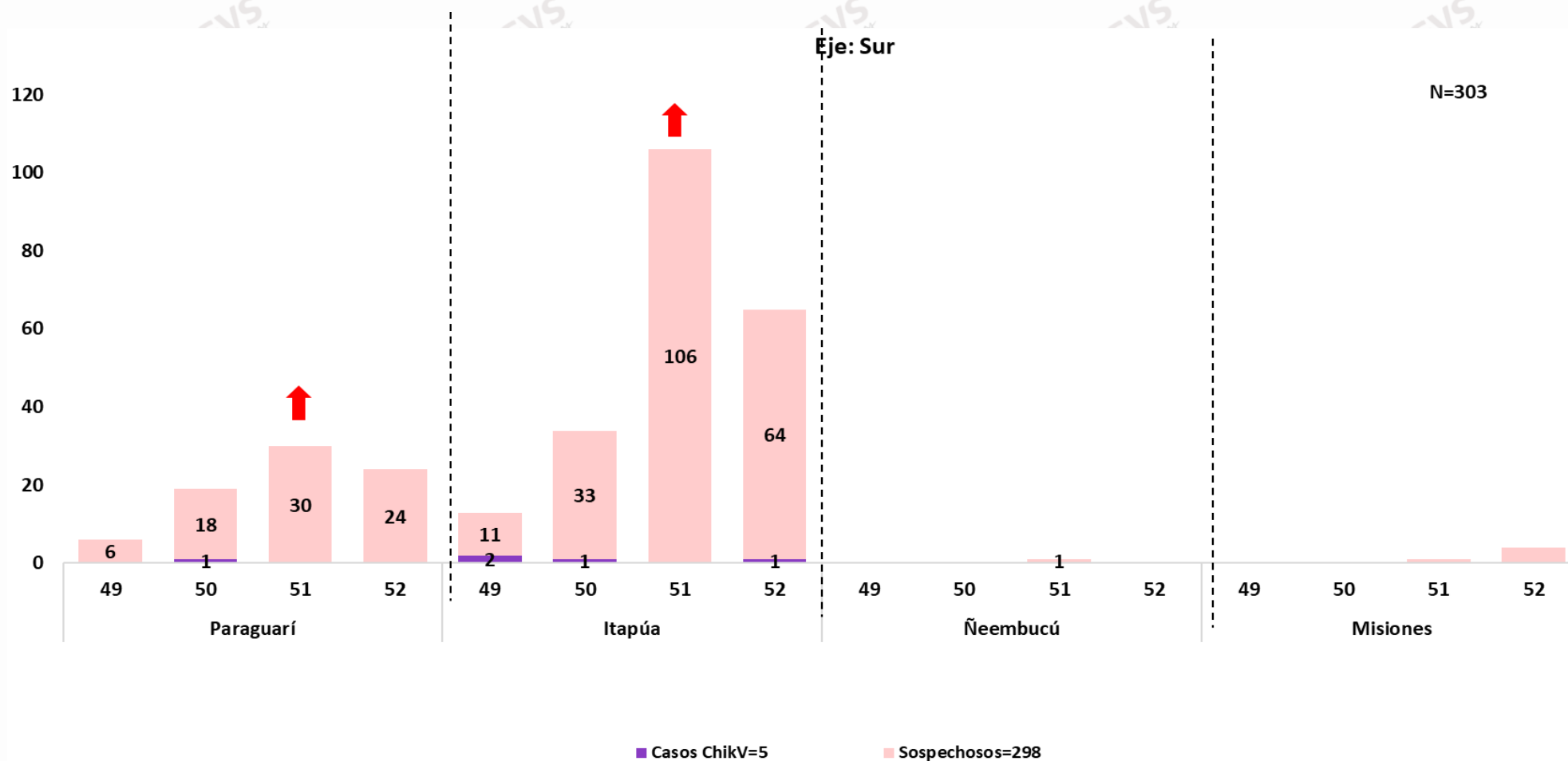
# Chikungunya

## CLASIFICACIÓN POR EJES – ULTIMAS 4 SEMANAS (SE 49 A SE 52) – EJE CENTRO-ESTE



# Chikungunya

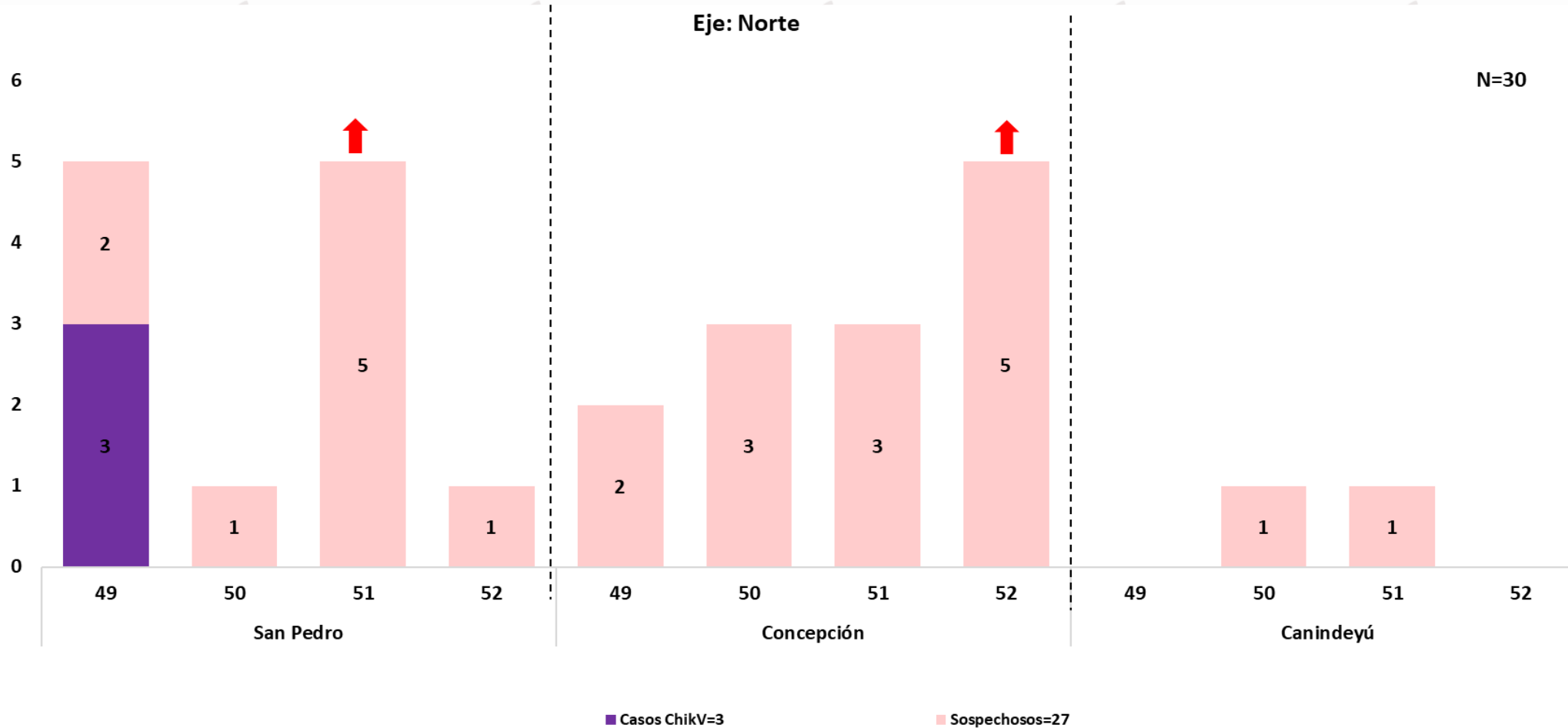
## CLASIFICACIÓN POR EJES – ULTIMAS 4 SEMANAS (SE 49 A SE 52) – EJE SUR





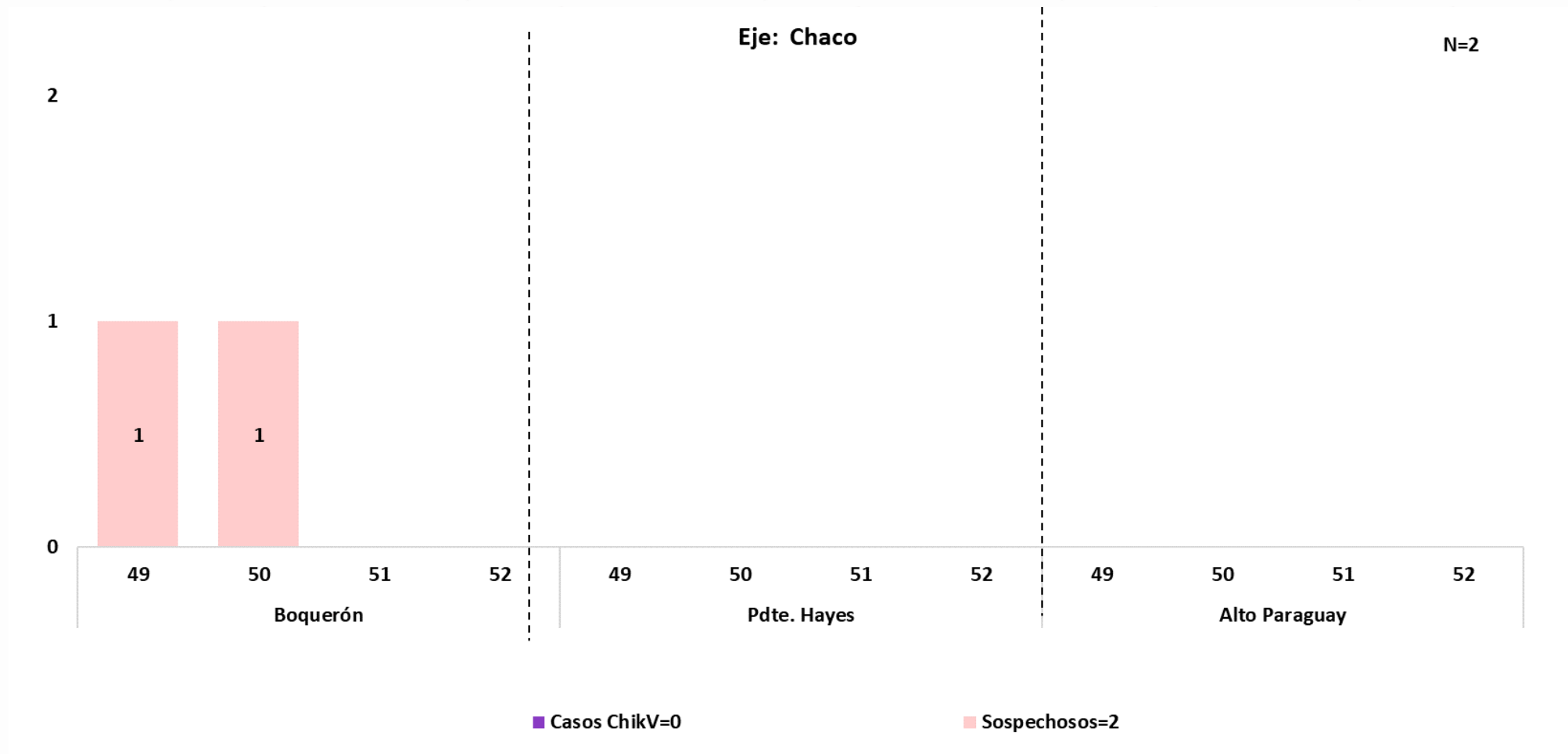
# Chikungunya

## CLASIFICACIÓN POR EJES – ULTIMAS 4 SEMANAS (SE 49 A SE 52) – EJE NORTE



# Chikungunya

## CLASIFICACIÓN POR EJES – ULTIMAS 4 SEMANAS (SE 49 A SE 52) – EJE CHACO



## Vigilancia de hospitalizados.

Programa de Enfermedades Vectoriales  
Dirección de Vigilancia de Enfermedades Transmisibles

# Dengue

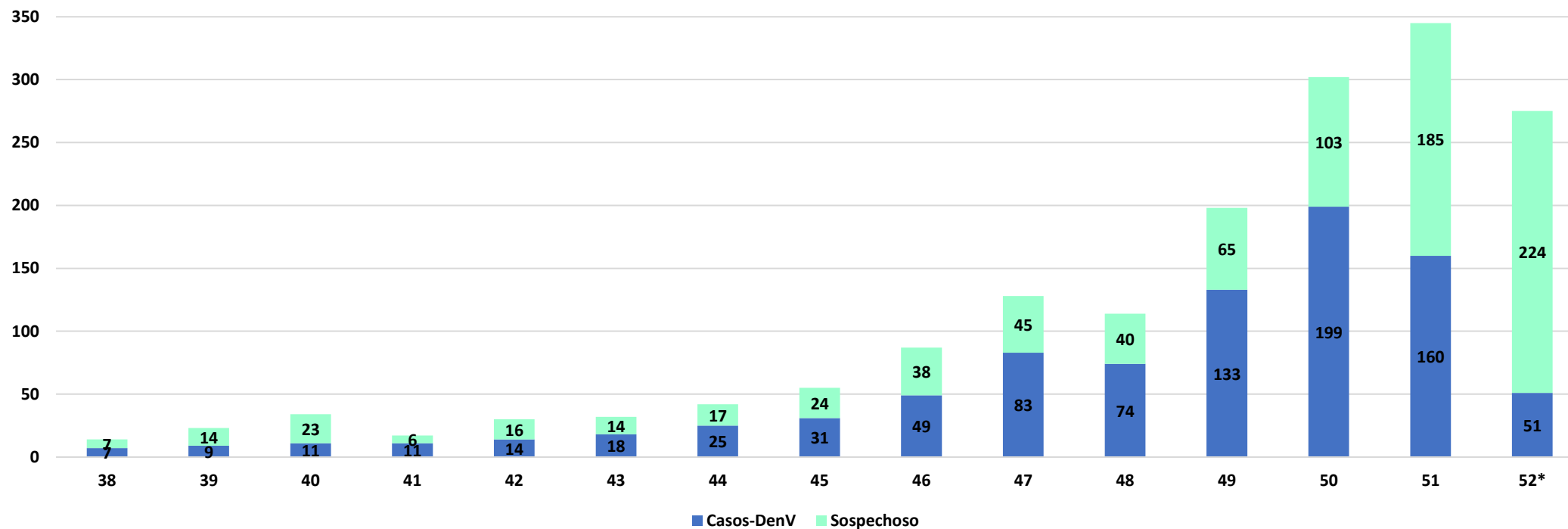
## Vigilancia de Hospitalizados SE 38 a la SE 52\* . Año 2023



PARAGUÁI  
TESÁI HA TEKÓ  
PORÁVE  
MOTENONDEHA



Hospitalizados según clasificación. Confirmados y Probables por Dengue y Sospechosos. SE 38 a la SE 52\*.  
Paraguay. Año 2023



# Dengue

## Vigilancia de Hospitalizados Últimas 3 SE - SE 50 a la SE 52\* . Año 2023

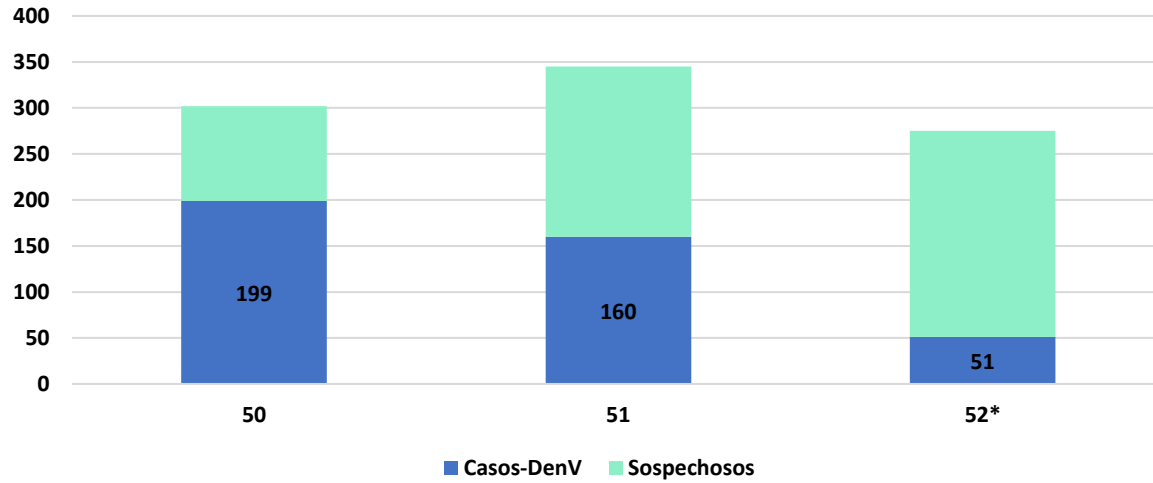


PARAGUÁI  
TESÁI HA TEKÓ  
PORÁVE  
MOTENONDEHA



Hospitalizados según clasificación.  
SE 50 a la SE 52\*. Paraguay. Año 2023

N= 922  
Casos-DenV: 410  
Sospechosos: 512



88% DEN 2  
12% DEN 1

De las 410 hospitalizaciones CON DIAGNÓSTICO para DenV:

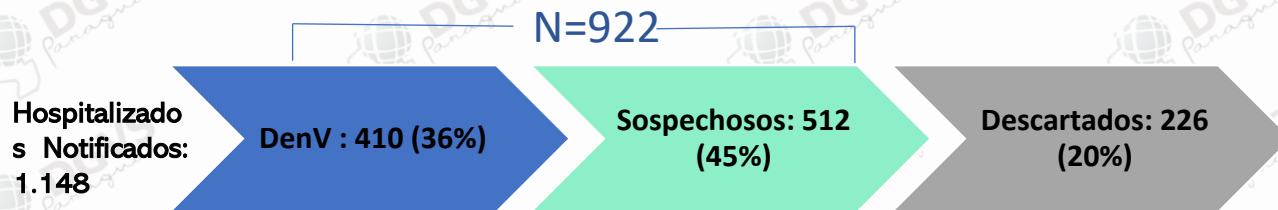
**16 casos corresponden a Dengue1**

*Central (6), Asunción (4), Paraguari (2); en tanto que Caaguazú, Canindeyú, Concepción, Itapúa cuentan con 1 caso cada uno.*

**122 casos corresponden a Dengue2**

*Central (75), Asunción(20), Pte. Hayes (8), Paraguari (6), Cordillera (5), Itapúa (3), San Pedro (2) y Caaguazú, Concepción, Alto Paraguay cuentan con 1 caso cada uno.*

**272 casos (66%) (DenV) se encuentran sin caracterización.**



# Dengue

## Vigilancia de Hospitalizados Últimas 3 SE - SE 50 a la SE 52\* . Año 2023



PARAGUAI  
TESÁI HA TEKÓ  
PORÁVE  
MOTENONDEHA



### Dengue. Caracterización de Casos. SE 50 a la SE 52\* . Año 2023

| S.E.                 | CONFIRMADO            | PROBABLE              | Total general |
|----------------------|-----------------------|-----------------------|---------------|
| 50                   | 148                   | 51                    | 199           |
| 51                   | 108                   | 52                    | 160           |
| 52                   | 27                    | 24                    | 51            |
| <b>Total general</b> | <b>283</b> <b>69%</b> | <b>127</b> <b>31%</b> | <b>410</b>    |

### Comorbilidades - Casos-DenV - Ult. 3 SE

|                          |            |             |
|--------------------------|------------|-------------|
| Comorbilidad             | 121        | 30%         |
| No presenta comorbilidad | 162        | 40%         |
| Sin dato                 | 127        | 31%         |
| <b>Total</b>             | <b>410</b> | <b>100%</b> |

### Pacientes confirmados en UCI – SE 50, 51 y 52\* / 2023

| Servicio             | Hospitalizados |             |
|----------------------|----------------|-------------|
|                      | Dengue         | %           |
| Sala                 | 390            | 95%         |
| UCI                  | 20             | 5%          |
| <b>Total general</b> | <b>410</b>     | <b>100%</b> |

### Dengue. Casos. Comorbilidades

- 11 Cardiopatía
- 2 Enfermedad Pulmonar Cronica
- 4 Enfermedad Renal Cronica
- 1 Enfermedad Hepatica Cronica
- 16 Diabetes
- 5 Enfermedad Neurologica Cronica
- 12 Obesidad
- 1 Desnutrición
- 23 Embarazadas
- Embarazadas
- 3 - DenV-1
- 9 - DenV-2
- 11 sin clasificar
- 1 Emb. Con 3 días en UCI . Alta al 281223

# Dengue

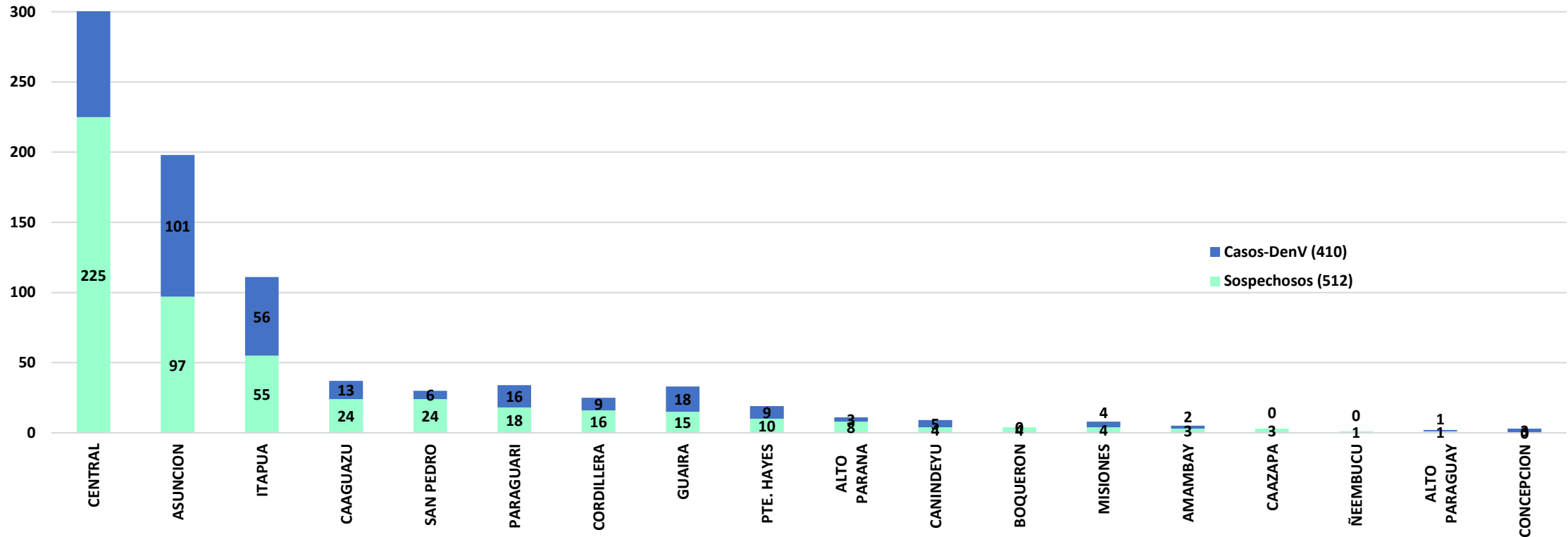
Vigilancia de Hospitalizados  
Últimas 3 SE - SE 50 a la SE 52\* . Año 2023



PARAGUAI  
TESAI HA TEKO  
PORAVE  
MOTENONDEHA



Hospitalizados. Sospechosos y casos de DenV.  
Distribución por Departamento de residencia en el periodo de la SE 50 a la SE 52\*



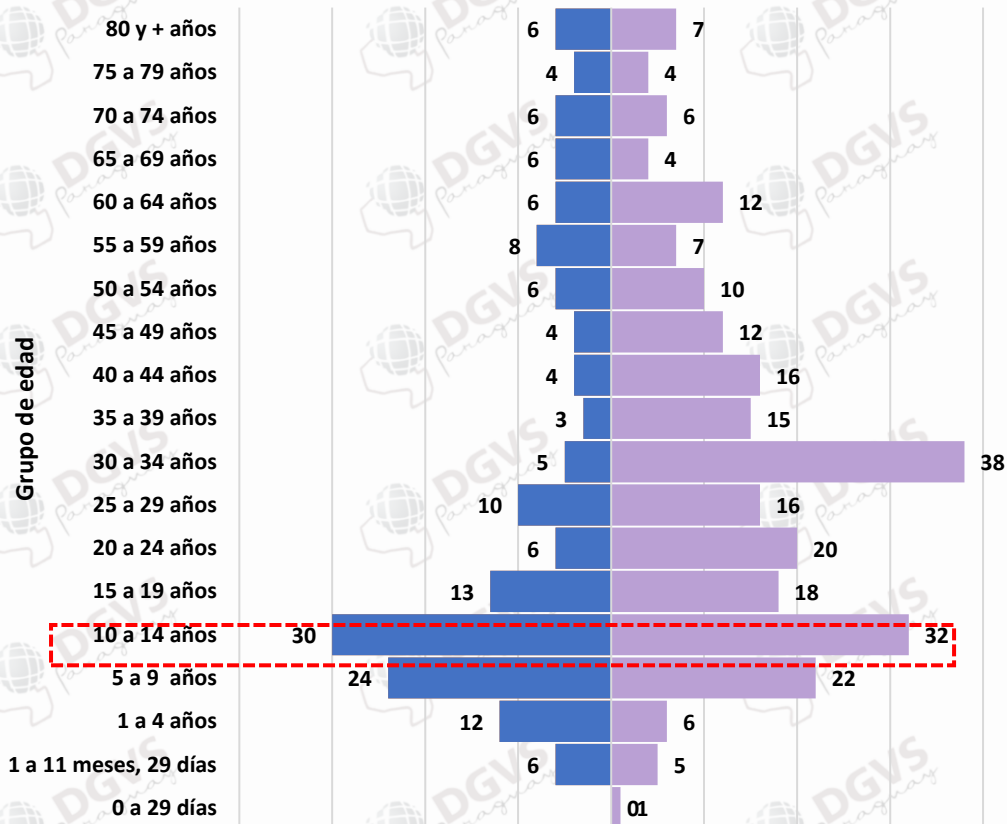
El 76% de los casos y las sospechas (698/922) se registran en los departamentos de Central 42% (389/922), Asunción 21% (198/922) e Itapúa con 12% (111/922)

En el departamento Central, el 58% se encuentra en los distritos de San Lorenzo (13%), Capiatá (13%), Fernando de la Mora, Luque y Lambaré con 11% c/u

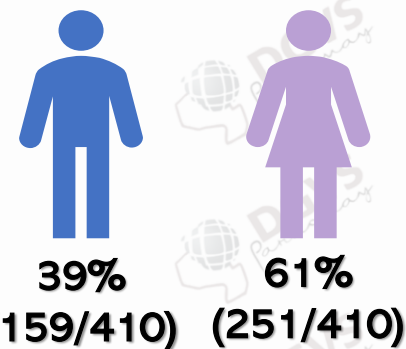
# Dengue

## Vigilancia de Hospitalizados Últimas 3 SE - SE 50 a la SE 52\* . Año 2023

Casos de Dengue. Hospitalizados según sexo y grupo de edad. SE 50 a SE 52\*. Paraguay. Año 2023



De los 410 casos de DenV el grupo de edad más afectado es de 10 a 14 años representando el 15% (62/410), seguido del grupo de 5 a 9 años con 11% (46/410)





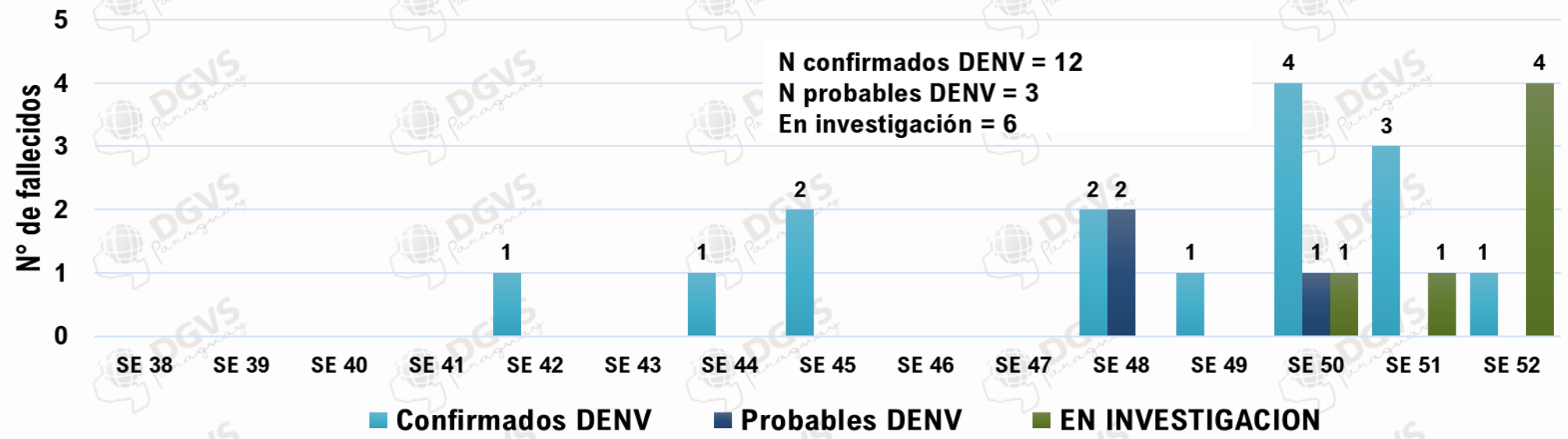
# Vigilancia de la Mortalidad

## Dirección de Vigilancia y Respuesta a Emergencias en Salud

# Fallecidos

## Curva de notificaciones de fallecidos desde la SE 38 a la SE 52 (2023)

### Fallecidos por Dengue. Paraguay



N confirmados DENV = 12  
N probables DENV = 3  
En investigación = 6

15 Defunciones confirmadas (12) y probables (3) de DENV

102 defunciones descartadas

6 defunciones en investigación

El análisis se realiza según semana epidemiológica de fecha de inicio de síntomas.

*\*Datos parciales sujetos a modificación*

# Fallecidos

## Caracterización de Fallecidos por Dengue (confirmados). Paraguay. SE 38 a SE 52. Año 2023

### Dengue. Fallecidos. SE 38 a la SE 52 - Año 2023

| Características      | Confirmados (N= 12) |     | Probables (N=3) |      |
|----------------------|---------------------|-----|-----------------|------|
|                      | n                   | %   | n               | %    |
| <b>Sexo</b>          |                     |     |                 |      |
| Femenino             | 8                   | 67% |                 | 0%   |
| Masculino            | 4                   | 33% | 3               | 100% |
| <b>Grupo de edad</b> |                     |     |                 |      |
| RN (0 a 28 días)     |                     | 0%  |                 | 0%   |
| 1 a 11 meses 29 días | 1                   | 8%  |                 | 0%   |
| >o= 1 año a 4 años   | 2                   | 17% |                 | 0%   |
| 5 a 9 años           |                     | 0%  |                 | 0%   |
| 10 a 14 años         | 2                   | 17% |                 | 0%   |
| 15 a 19 años         |                     | 0%  |                 | 0%   |
| 20 a 24 años         |                     | 0%  |                 | 0%   |
| 25 a 29 años         | 1                   | 8%  |                 | 0%   |
| 30 a 34 años         |                     | 0%  |                 | 0%   |
| 35 a 39 años         | 1                   | 8%  |                 | 0%   |
| 40 a 44 años         | 1                   | 8%  |                 | 0%   |
| 45 a 49 años         | 1                   | 8%  | 1               | 33%  |
| 50 a 54 años         | 1                   | 8%  |                 | 0%   |
| 55 a 59 años         | 1                   | 8%  |                 | 0%   |
| 60 a 64 años         |                     | 0%  |                 | 0%   |
| 65 a 69 años         |                     | 0%  | 1               | 33%  |
| 70 a 74 años         |                     | 0%  |                 | 0%   |
| 75 a 79 años         |                     | 0%  | 1               | 33%  |
| 80 y + años          | 1                   | 8%  |                 | 0%   |

| Procedencia            | n                 | %        | n                | %        |
|------------------------|-------------------|----------|------------------|----------|
| CENTRAL                | 3                 | 25%      |                  | 0%       |
| SAN PEDRO              | 1                 | 8%       | 1                | 33%      |
| ASUNCION               | 2                 | 17%      |                  | 0%       |
| CAAGUAZÚ               |                   | 0%       | 1                | 33%      |
| PARAGUARI              | 2                 | 17%      |                  | 0%       |
| GUAIRA                 | 1                 | 8%       |                  | 0%       |
| CANINDEYÚ              | 1                 | 8%       |                  | 0%       |
| BOQUERON               | 1                 | 8%       |                  | 0%       |
| CORDILLERA             |                   | 0%       | 1                | 33%      |
| AMAMBAY                | 1                 | 8%       |                  | 0%       |
| <b>Características</b> |                   |          |                  |          |
| <b>Comorbilidades</b>  | <b>N= 2 de 12</b> |          | <b>N= 2 de 3</b> |          |
|                        | <b>2</b>          | <b>%</b> | <b>2</b>         | <b>%</b> |
| CARDIOPATIA            | 1                 | 50%      | 1                | 50%      |
| ENFERMEDAD PULMONAR    |                   | 0%       |                  | 0%       |
| ENFERMEDAD NEUROLOGICA |                   | 0%       |                  | 0%       |
| ENFERMEDAD RENAL       |                   | 0%       |                  | 0%       |
| DIABETES               | 1                 | 50%      |                  | 0%       |
| OBESIDAD               |                   | 0%       |                  | 0%       |
| INMUNODEPRESION        | 2                 | 100%     | 1                | 50%      |
| <b>Hospitalización</b> | <b>N= 12</b>      |          | <b>N= 3</b>      |          |
| SALA                   | 12                | 100%     | 3                | 100%     |
| UCI                    | 4                 | 33%      | 2                | 67%      |
| <b>Otros datos</b>     | <b>N= 12</b>      |          | <b>N= 3</b>      |          |
| PUEBLOS ORIGINARIOS    | 1                 | 8%       |                  | 0%       |
| IAAS                   |                   | 0%       |                  | 0%       |

Se registraron 15 fallecidos confirmados

8 Casos confirmados por DEN-2, 1 caso DEN-1, 3 sin tipificación

3 se probabilizaron

11 de sexo masculino

4 de sexo femenino

5 pediátricos. (Rango de 1 mes -14 años); 1 de Pueblos originarios (*Nivaclé*)

10 adultos. (Rango de 25 a 80 años y más)

10 regiones de procedencia.

# Material elaborado por equipos técnicos de:



# DIVET

Dirección de Vigilancia de Enfermedades Transmisibles  
DGVS - MSPBS



DIRECCIÓN DE VIGILANCIA Y RESPUESTA A EMERGENCIAS EN SALUD PÚBLICA



DIRECCIÓN DEL CENTRO NACIONAL DE INFORMACIÓN EPIDEMIOLÓGICA Y VIGILANCIA DE LA SALUD  
DGVS - MSPBS



Programa Nacional de Enfermedades Vectoriales



VIGILANCIA DE LA MORTALIDAD



VE y C – DGVS  
Vigilancias Especiales y Centinela

Paraguay