

BOLETIN SEMANAL

ARBOVIROSIS

IV REGION SANITARIA-GUAIRÁ

SE 01 A SE 32/2023 (del 01/01 al 12/08)

Descripción

Este boletín contiene información actualizada de la Situación Epidemiológica de Arbovirosis: Dengue, Zika y Chikungunya.

Los datos presentados, tienen como fuente principal la base nacional de la Vigilancia de Arbovirosis.

Consideraciones

El contenido de este boletín puede modificarse según la dinámica de la vigilancia de las Arbovirosis: Dengue, Chikungunya y Zika.

Las notificaciones de Arbovirosis se definen operacionalmente, en este boletín, a partir de la Resolución N° 335/2023, correspondiente al 29 de junio del año 2023 "Criterios de definición de casos de arbovirosis: dengue, chikungunya y zika y el flujograma de toma de muestra para laboratorio".

Remitirse a este documento oficial para conocer las definiciones epidemiológicas de caso, utilizados en este material.

ELABORADO POR LA UNIDAD EPIDEMIOLOGICA REGIONAL

Epidemiólogo Regional:

Dra. Beatriz Ojeda

Correo electrónico:

epidemiologiaivregionsanitaria@gmail.com

Unidad Epidemiológica Regional: Cuarta Región Sanitaria, Guairá.

Oficina: Gral. Duarte & Spezzini, Villarrica

GRAFICO 1. CURVA DE NOTIFICACIONES. SE 1 A SE 32 DEL 2023 IV REGION SANITARIA

Las notificaciones por Arbovirosis en la región del Guairá experimentaron un ascenso marcado a partir de la SE 6 para llegar a su pico en la SE 12 y posteriormente se observa un descenso sostenido en las siguientes semanas.

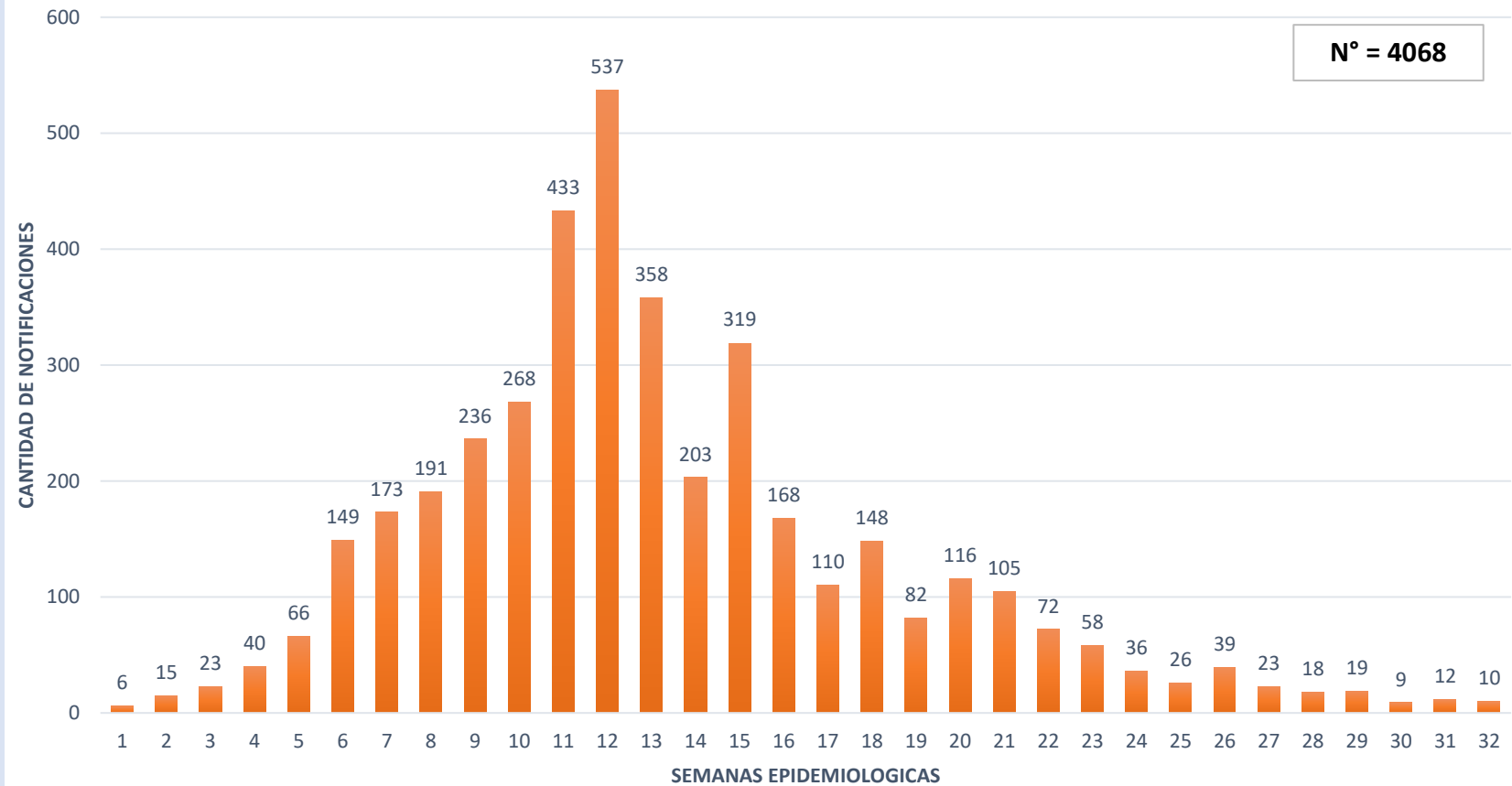
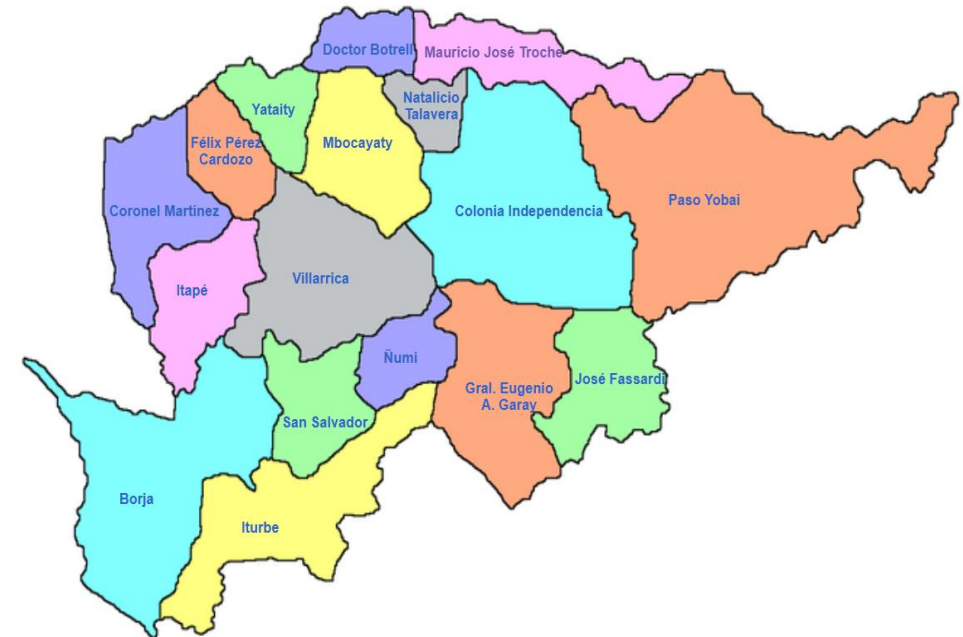


TABLA 1. ARBOVIROSIS – ULTIMAS TRES SEMANAS (SE 30, 31 Y 32/2023)

| CLASIFICACIÓN | AÑO 2023 | | | TOTAL |
|------------------------------|----------|-------|-------|-------|
| | SE 30 | SE 31 | SE 32 | |
| REGISTROS DE ARBOVIROSIS | 16 | 23 | 13 | 52 |
| NOTIFICACIONES | 9 | 12 | 10 | 31 |
| CASOS DE DENGUE | 4 | 3 | 1 | 8 |
| CASOS DE CHIKUNGUNYA | 0 | 6 | 0 | 6 |
| CASOS DE ZIKA | 0 | 0 | 0 | 0 |
| DESCARTADOS PARA ARBOVIROSIS | 7 | 11 | 3 | 21 |
| SOSPECHOSOS PARA ARBOVIROSIS | 5 | 3 | 9 | 17 |



Las Arbovirosis en la región del Guairá mantienen un descenso en las últimas tres semanas, en cuanto a notificaciones y sigue siendo chikungunya la principal, mientras los casos de dengue en un número bajo, pero semana a semana, sin casos confirmados de zika.

GRAFICO 2. NUMERO TOTAL DE CASOS DE DENGUE DE LA SE 1 A LA SE 32/2023 IV REGION SANITARIA

Los casos de dengue tuvieron un aumento desde la SE 6 con un ascenso más marcado a partir de la SE 11, con un nivel máximo en la SE 15, posterior a lo cual se mantuvo en meseta hasta la SE 21 a partir de donde se observa un descenso a niveles bajos pero constantes de casos.

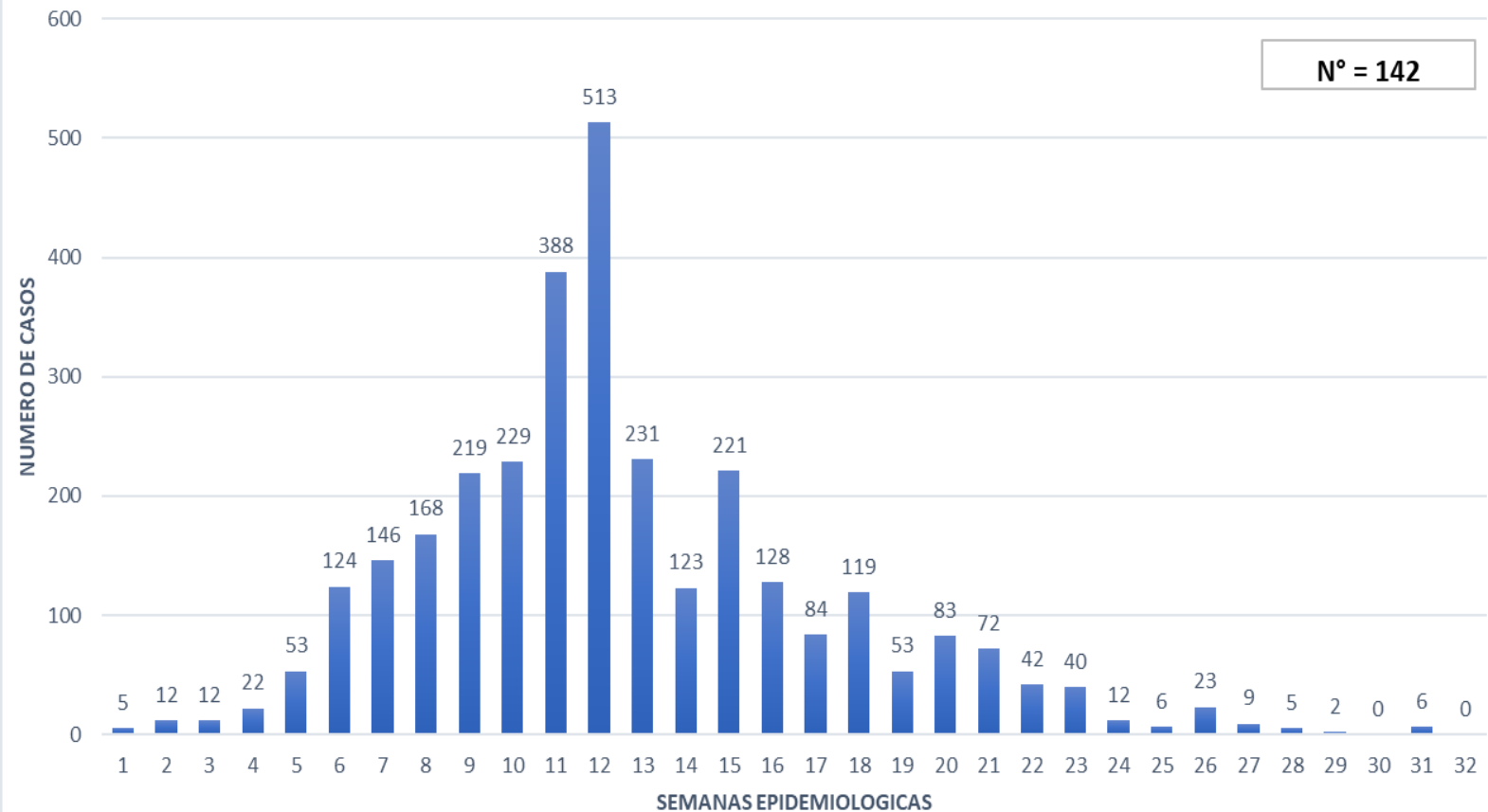


TABLA 2. NUMERO TOTAL DE CASOS DE DENGUE DE LA SE 1 A LA SE 32/2023 POR DISTRITO DE RESIDENCIA

IV REGION SANITARIA

El distrito con mayor número de casos es Villarrica, seguido de Iturbe y Feliz Pérez Cardozo, con muchos menos casos en el resto de los distritos.

Se han confirmado 25 casos de coinfección Dengue-chikungunya, de los cuales el 67% pertenecen a Villarrica.

| DISTRITOS | DENGUE | DENGUE-1 | DENGUE-2 | DEN-CHIKUN |
|-----------------------|-----------|----------|-----------|------------|
| VILLARRICA | 60 | 4 | 10 | 19 |
| ITURBE | 11 | 0 | 0 | 1 |
| FELIX PEREZ CARDOZO | 7 | 0 | 1 | 1 |
| SAN SALVADOR | 2 | 0 | 0 | 0 |
| YATAITY | 3 | 0 | 0 | 1 |
| MAURICIO JOSE TROCHE | 2 | 0 | 0 | 0 |
| ITAPE | 1 | 0 | 1 | 0 |
| CORONEL MARTINEZ | 2 | 0 | 0 | 0 |
| ÑUMI | 1 | 0 | 0 | 0 |
| TEBICUARY | 2 | 0 | 0 | 0 |
| PASO YOBAL | 2 | 0 | 0 | 1 |
| MBOCAYATY | 1 | 0 | 0 | 1 |
| COLONIA INDEPENDENCIA | 0 | 0 | 0 | 1 |
| Total | 94 | 4 | 12 | 25 |

GRAFICO 3. NUMERO TOTAL DE CASOS DE CHIKUNGUYA DE LA SE 1 A LA SE 32/2023 IV REGION SANITARIA

Los casos de chikungunya en la región de Guairá se observan desde principios del año con un repunte en la SE 6, llegando al pico de confirmados en la SE 12 y posteriormente se observa un descenso gradual de los casos.

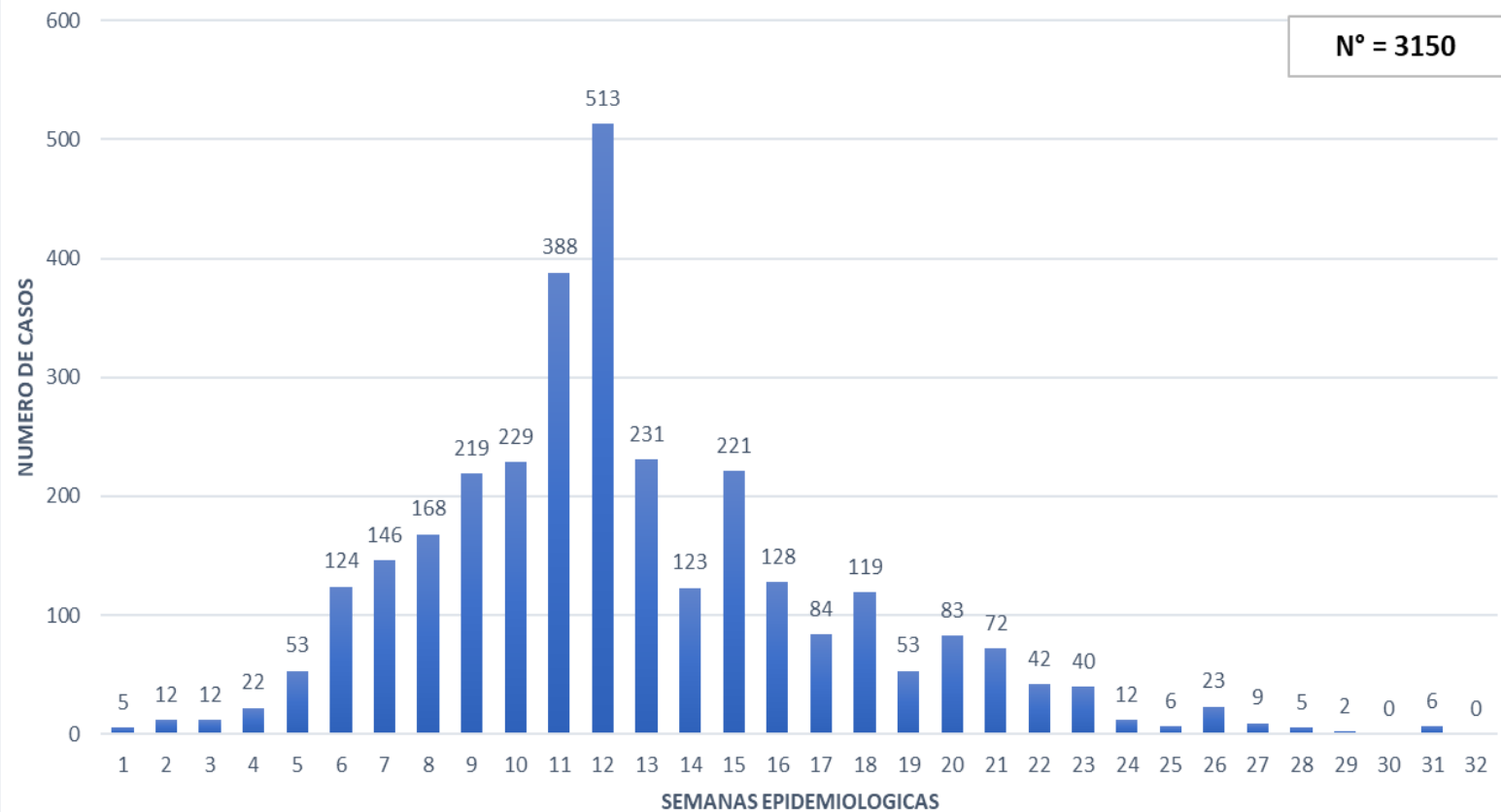


TABLA 3. NUMERO TOTAL DE CASOS DE CHIKUNGUYA DE LA SE 1 A LA SE 32/2023 POR DISTRITO DE RESIDENCIA

IV REGION SANITARIA

En lo que va del año 2023 se presentaron 3150 casos positivos, siendo **Villarrica** el distrito con mayor cantidad de casos seguido de Mauricio José Troche, Iturbe, Yataity, Mbocayaty y Colonia Independencia entre los más resaltantes.

| DISTRITOS | CASOS |
|--------------------------|-------|
| VILLARRICA | 2286 |
| MAURICIO JOSE TROCHE | 185 |
| ITURBE | 129 |
| YATAITY | 95 |
| MBOCAYATY | 86 |
| COLONIA INDEPENDENCIA | 81 |
| FELIX PEREZ CARDOZO | 52 |
| CORONEL MARTINEZ | 41 |
| TEBICUARY | 38 |
| ITAPE | 33 |
| NATALICIO TALAVERA | 27 |
| PASO YOBAI | 26 |
| BORJA | 23 |
| JOSE FASSARDI | 18 |
| ÑUMI | 11 |
| GENERAL EUGENIO A. GARAY | 10 |
| SAN SALVADOR | 8 |
| DR. BOTTRELL | 1 |
| Total | 3150 |

GRAFICO 4. NUMERO TOTAL DE CASOS DE ZIKA DE LA SE 1 A LA SE 32/2023 IV REGION SANITARIA

No se registraron casos de ZIKA en lo que va del año en la Región de Guairá.