

BOLETIN SEMANAL

ARBOVIROSIS

II REGION SANITARIA- SAN PEDRO SUR

SE 03 /2024 (desde el 14 de enero al 20 de enero de 2024)

Descripción

Descripción

Este boletín contiene información actualizada de la Situación Epidemiológica de Arbovirosis: Dengue, Zika y Chikungunya.

Los datos presentados, tienen como fuente principal la base nacional de la Vigilancia de Arbovirosis.

Consideraciones

El contenido de este boletín puede modificarse según la dinámica de la vigilancia de las Arbovirosis: Dengue, Chikungunya y Zika.

Las notificaciones de Arbovirosis se definen operacionalmente, en este boletín, a partir de la Resolución N° 0335/2023 “Criterios de definición de casos de arbovirosis: dengue, chikungunya y zika”.

Remitirse a este documento oficial para conocer las definiciones epidemiológicas de caso, utilizados en este material.

ELABORADO POR LA UNIDAD EPIDEMIOLÓGICA REGIONAL

ELABORADO POR LA UNIDAD EPIDEMIOLOGICA REGIONAL

Epidemiólogo Regional:

Lic. Rosa Ysabel Caballero Rojas

Colaborador: Liz Aracely Giménez Arias

Correo electrónico:

uersanpedrosur@hotmail.com

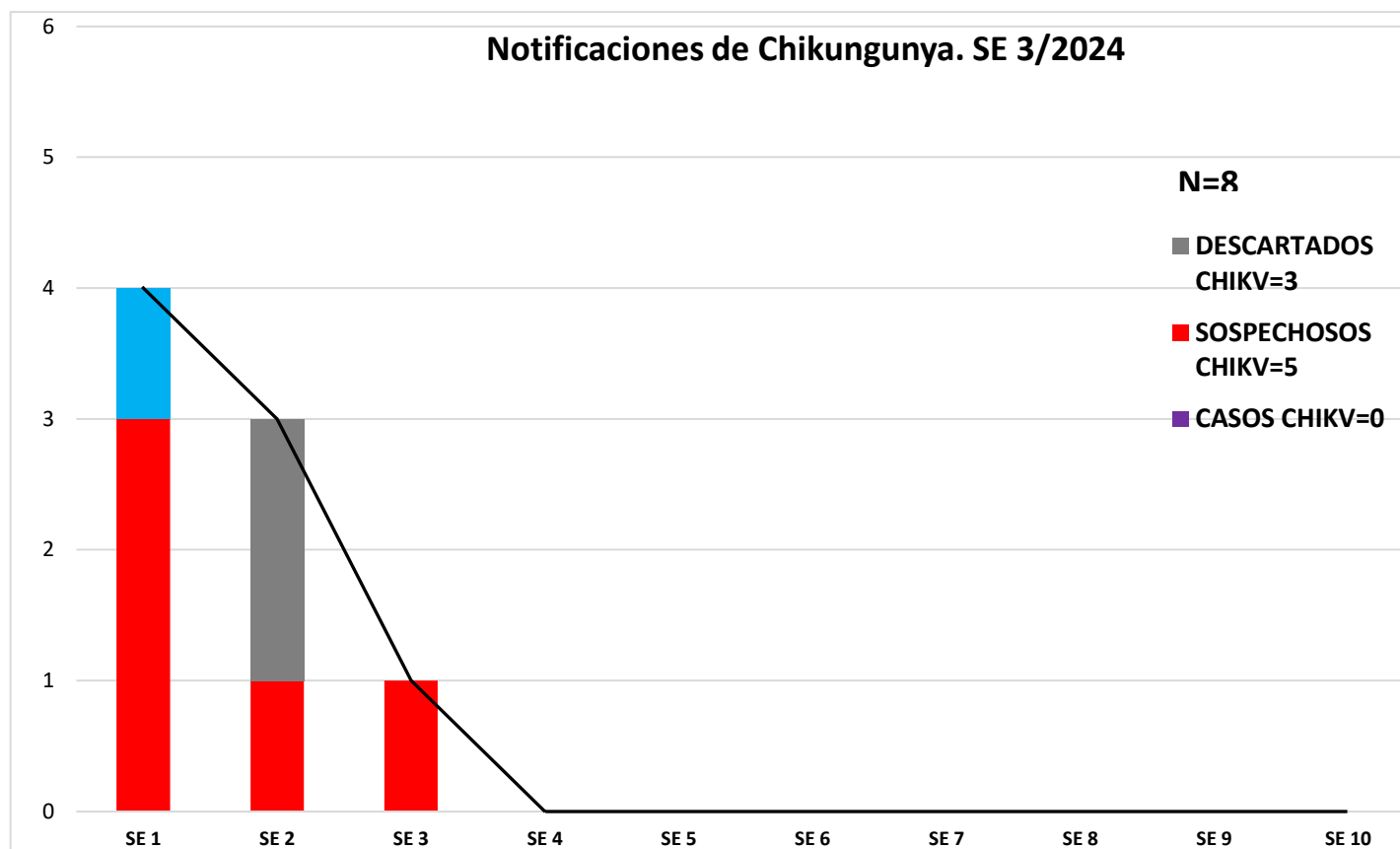
Unidad Epidemiológica Regional: Segunda Región Sanitaria, San Pedro Sur.

Oficina: Área Programática Sur – San Estanislao.

GRÁFICO 1. CURVA DE NOTIFICACIONES DE CHIKUNGUNYA. SE 03 DEL 2024 II REGION SANITARIA- SAN PEDRO SUR

Desde la SE1 a la SE 3 se acumularon 8 notificaciones de Chikungunya, de las cuales (0/8) corresponden a casos positivos, (5/8) a sospechoso y (3/8) a descartados.

En las últimas semanas se observó una tendencia mínima de notificaciones.



MAPAS DE DISTRIBUCIÓN DE CASOS

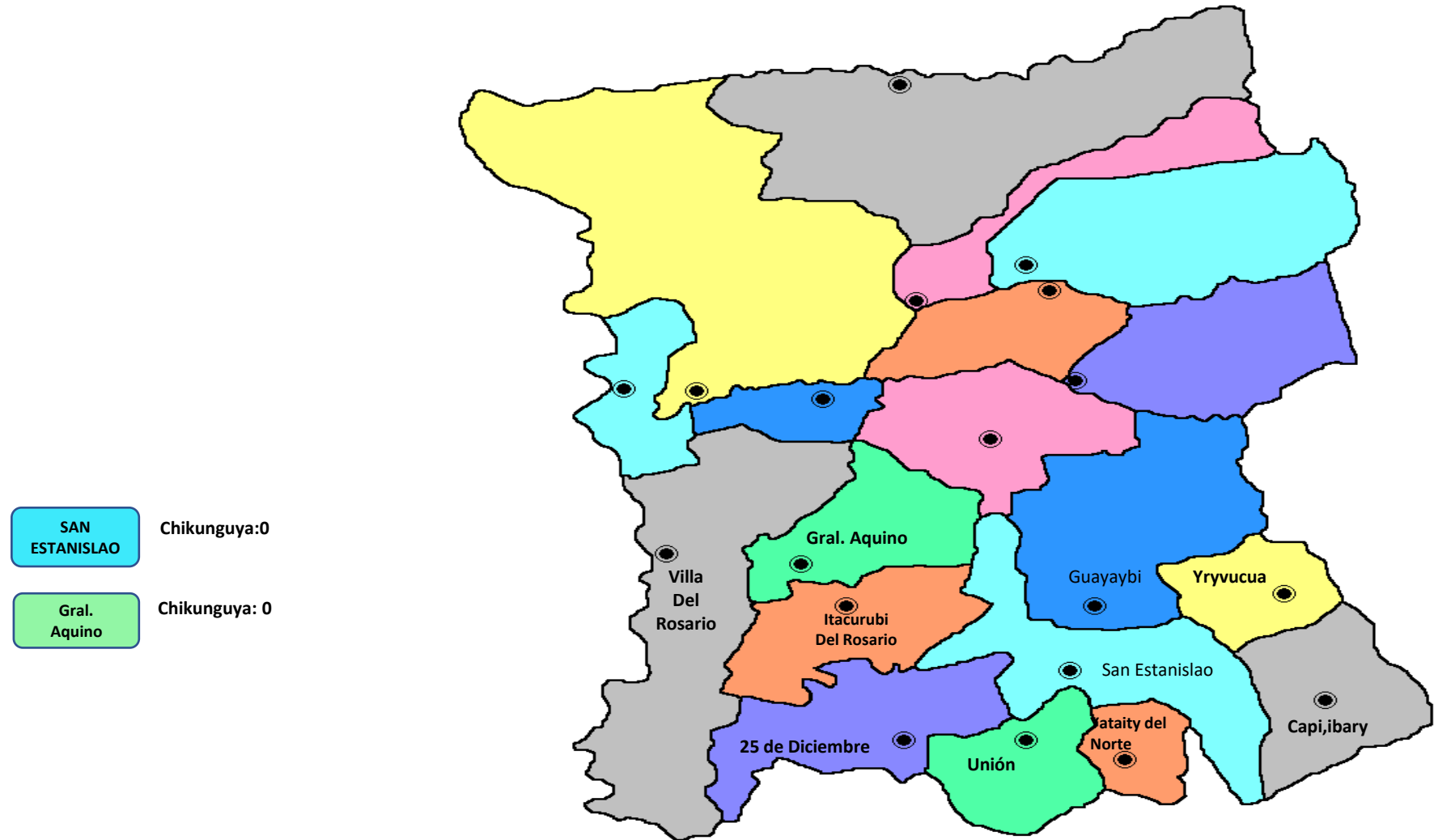


GRÁFICO 3. CURVA DE NOTIFICACIONES DE DENGUE. SE 03 DEL 2024 II REGION SANITARIA-SAN PEDRO SUR

Descripción

Desde la SE 1 a la SE 3 se acumularon notificaciones de Dengue, de las cuales el 1% (9/901) corresponden a casos positivos, 98% (883/901) a sospechosos y 1% (9/901) a descartados.

En las últimas semanas se observó una tendencia descendente de notificaciones.

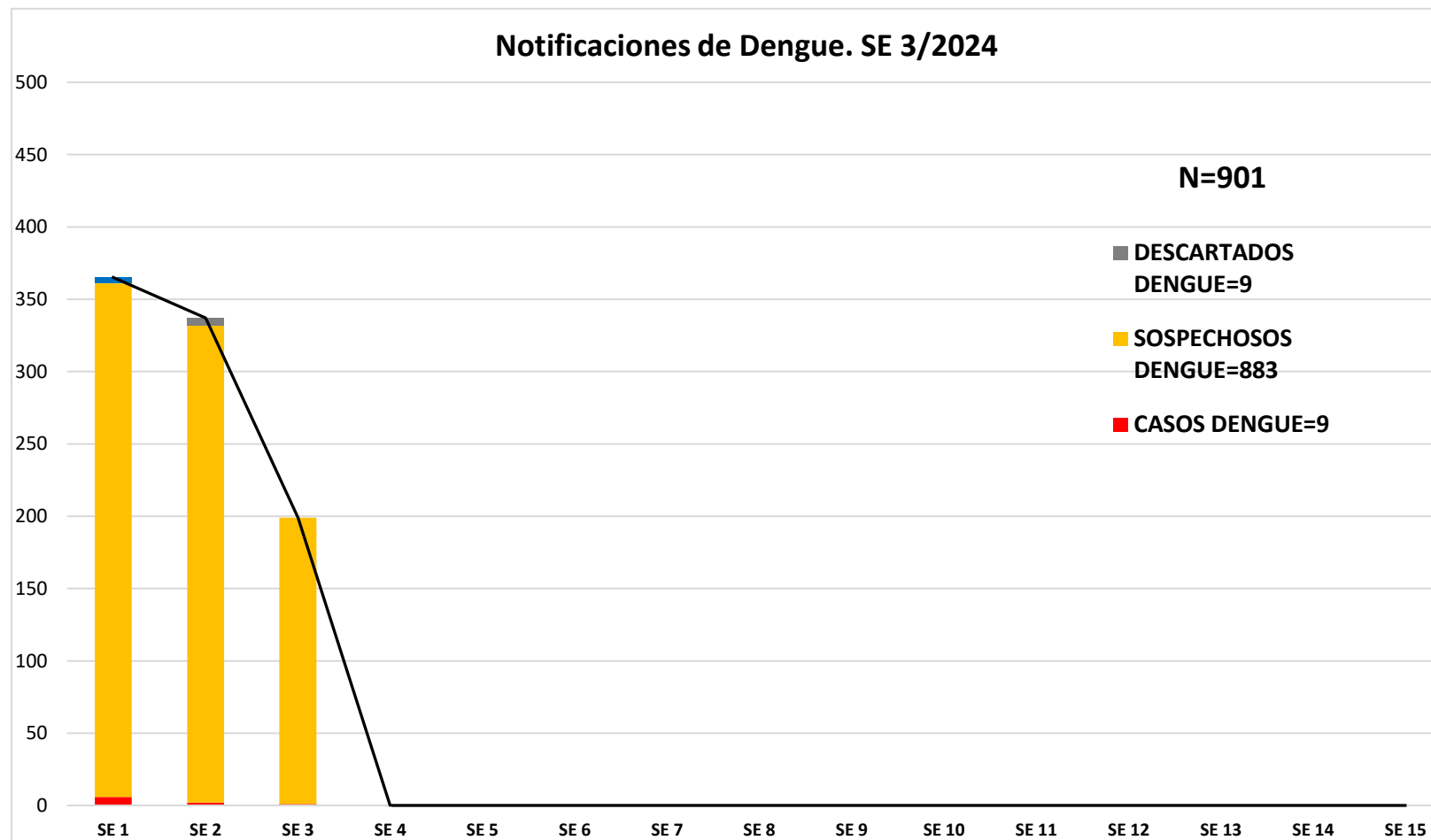


GRÁFICO 4. CURVA DE CASOS DE DENGUE. SE 03 DEL 2024 II REGION SANITARIA- SAN PEDRO SUR

Descripción

Desde la SE 1 a la SE 3 se acumularon 9 casos de dengue, de las cuales el **56%** (5/9) corresponden a casos confirmados y el **44%** (4/9) a probables

En las últimas semanas se observa una tendencia descendente de los casos.

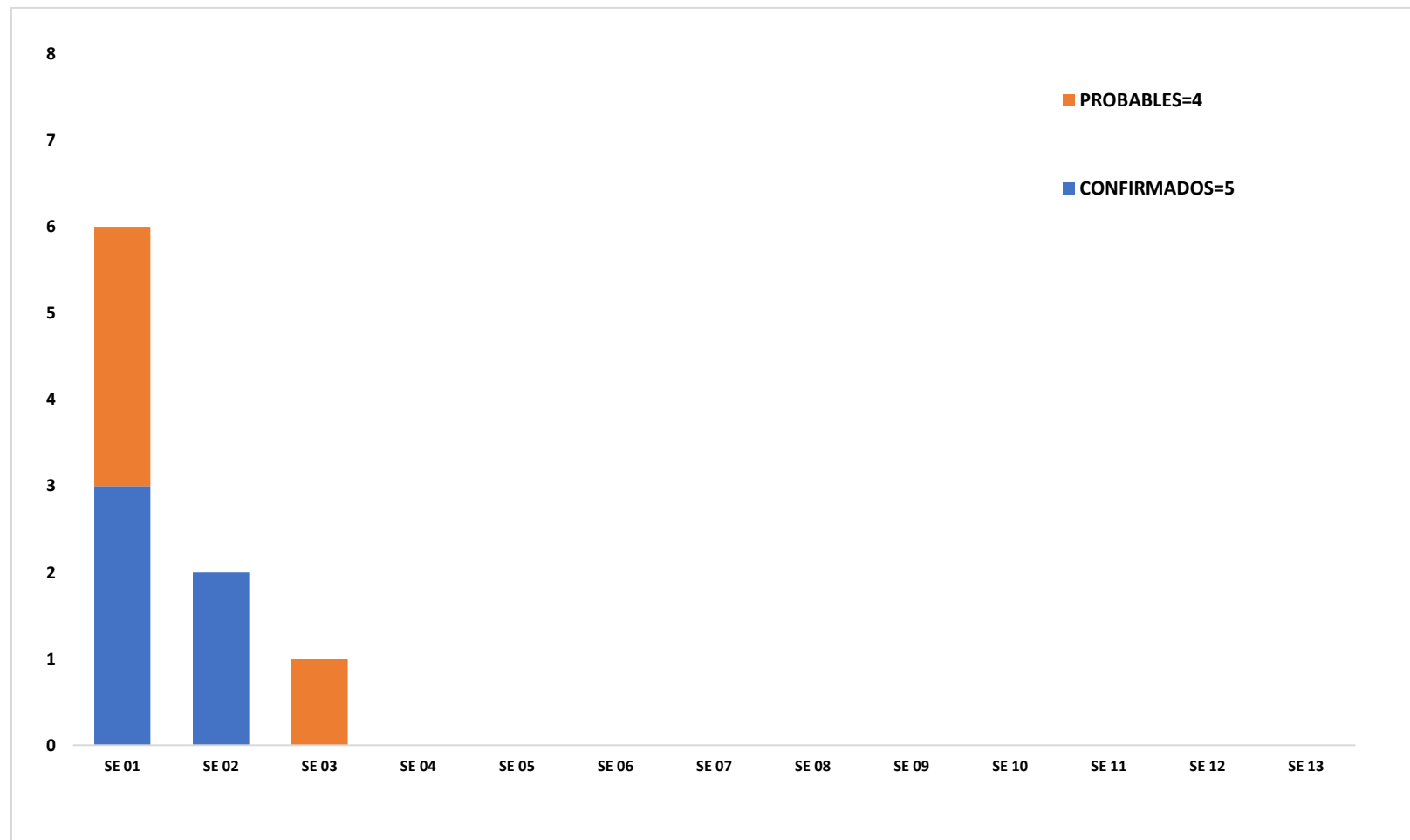


TABLA 3. CASOS ACUMULADOS DE DENGUE, DE LA SE 03 /2024 POR DISTRITOS Y BARRIOS DE RESIDENCIA. II REGION SANITARIA- SAN PEDRO SUR

BARRIOS O DISTRITOS	CASOS DE DENGUE	DENGUE-1	DENGUE-2	TOTALES
25 DE DICIEMBRE	0	0	0	0
GENERAL ELIZARDO AQUINO	0	0	0	0
ITACURUBI DEL ROSARIO	0	0	0	0
SAN ESTANISLAO	1	0	0	1
VILLA DEL ROSARIO	0	0	0	0
YATAITY DEL NORTE	0	0	0	0
GUAYAIBI	0	0	0	0
UNION	0	0	0	0
SAN JOSE DEL ROSARIO	0	0	0	0
TOTALES	1	0	0	1

Con respecto a Zika y Chikungunya, no se han registrado casos.

TABLA 4 . CASOS DE DENGUE, DE LAS ULTIMAS 3 SEMANAS SE 1, 2 Y 3 /2024 POR DISTRITOS Y BARRIOS DE RESIDENCIA . II REGION SANITARIA- SAN PEDRO SUR

Desde la SE 1 a la SE 3 se registraron 9 casos de Dengue
 SE observa una tendencia ascendente de notificaciones acumulando un total de 901 casos de notificaciones.
 El distrito de San Estanislao con 287 y Gral. Aquino 191 seguido de Guayaibi 106, siendo estos 3 distritos con mayor numero de notificaciones .

DISTRITOS	NOTIFICACIONES DENGUE ULTIMAS 3 SEMANAS	CASOS DE DENGUE ULTIMAS 3 SEMANAS
25 DE DICIEMBRE	22	0
CAPIIBARY	30	1
GENERAL ELIZARDO AQUINO	191	2
GUAJAYVI	106	1
ITACURUBI DEL ROSARIO	42	1
SAN ESTANISLAO	287	2
SAN JOSE DEL ROSARIO	0	0
UNION	37	0
VILLA DEL ROSARIO	136	2
YATAITY DEL NORTE	35	0
YRYVU CUA	15	0
Total general	901	9