

# BOLETIN SEMANAL

# ARBOVIROSIS

## I REGION SANITARIA- CONCEPCION

**SE 38/2023 A SE 5/2024 (del 17 SETIEMBRE 2023 al 03 de FEBRERO 2024)**

## Descripción

Este boletín contiene información actualizada de la Situación Epidemiológica de Arbovirosis: Dengue, Zika y Chikungunya.

Los datos presentados, tienen como fuente principal la base nacional de la Vigilancia de Arbovirosis.

## Consideraciones

El contenido de este boletín puede modificarse según la dinámica de la vigilancia de las Arbovirosis: Dengue, Chikungunya y Zika.

Las notificaciones de Arbovirosis se definen operacionalmente, en este boletín, a partir de la Resolución N° 0335/2023 “Criterios de definición de casos de arbovirosis: dengue, chikungunya y zika”.

Remitirse a este documento oficial para conocer las definiciones epidemiológicas de caso, utilizados en este material.

## ELABORADO POR LA UNIDAD EPIDEMIOLÓGICA REGIONAL

### Epidemiólogo Regional:

Lic. Luciana Echeverría Acosta

### Correo electrónico:

uerconcepcion@gmail.com

**Unidad Epidemiológica Regional:** primera Región Sanitaria, Concepción.

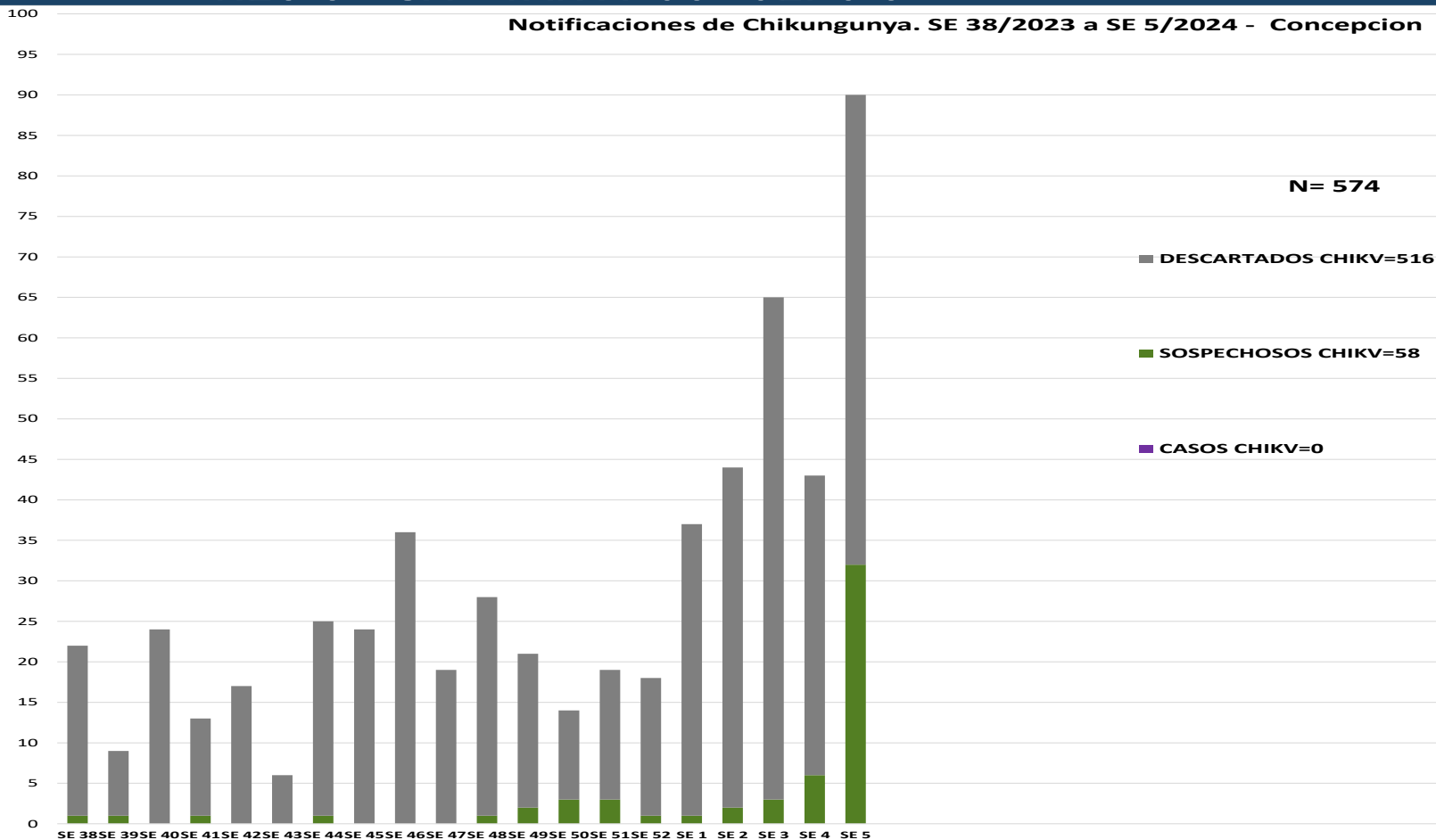
**Oficina:** Concepción.

# GRÁFICO 1. CURVA DE NOTIFICACIONES DE CHIKUNGUNYA. . SE 38/2023 A SE 5 DEL 2023 I REGION SANITARIA-CONCEPCION

Desde la SE 38/2023 a la SE 5/2024 se acumularon 574 notificaciones de Chikungunya, de las cuales el 10% (58/574) corresponden a casos sospechosos y 90% (516/574) a descartados, en el departamento no se cuenta con casos confirmados.

Se observó el pico máximo de en la SE 05/2024 28/01 al 03/02 ) con 90 notificaciones.

En las últimas semanas se observó una tendencia ascendente de notificaciones.



## GRÁFICO 2. CURVA DE CASOS DE CHIKUNGUNYA. SE 38/2023 A SE 5 DEL 2024 I REGION SANITARIA-CONCEPCION

Desde la SE 38/2023 a la SE 5 no se tiene casos confirmado de chikungunya de en el departamento

## TABLA 2 . CASOS DE CHIKUNGUNYA, DE LAS ULTIMAS 3 SEMANAS SE ,03, 04 Y 5/2024 POR DISTRITOS Y BARRIOS DE RESIDENCIA I REGION SANITARIA-CONCEPCION

En las ultimas 3 semanas se tuvo 195 notificaciones de chikungunya la mayoría del distrito de Concepción, no se registraron casos confirmados

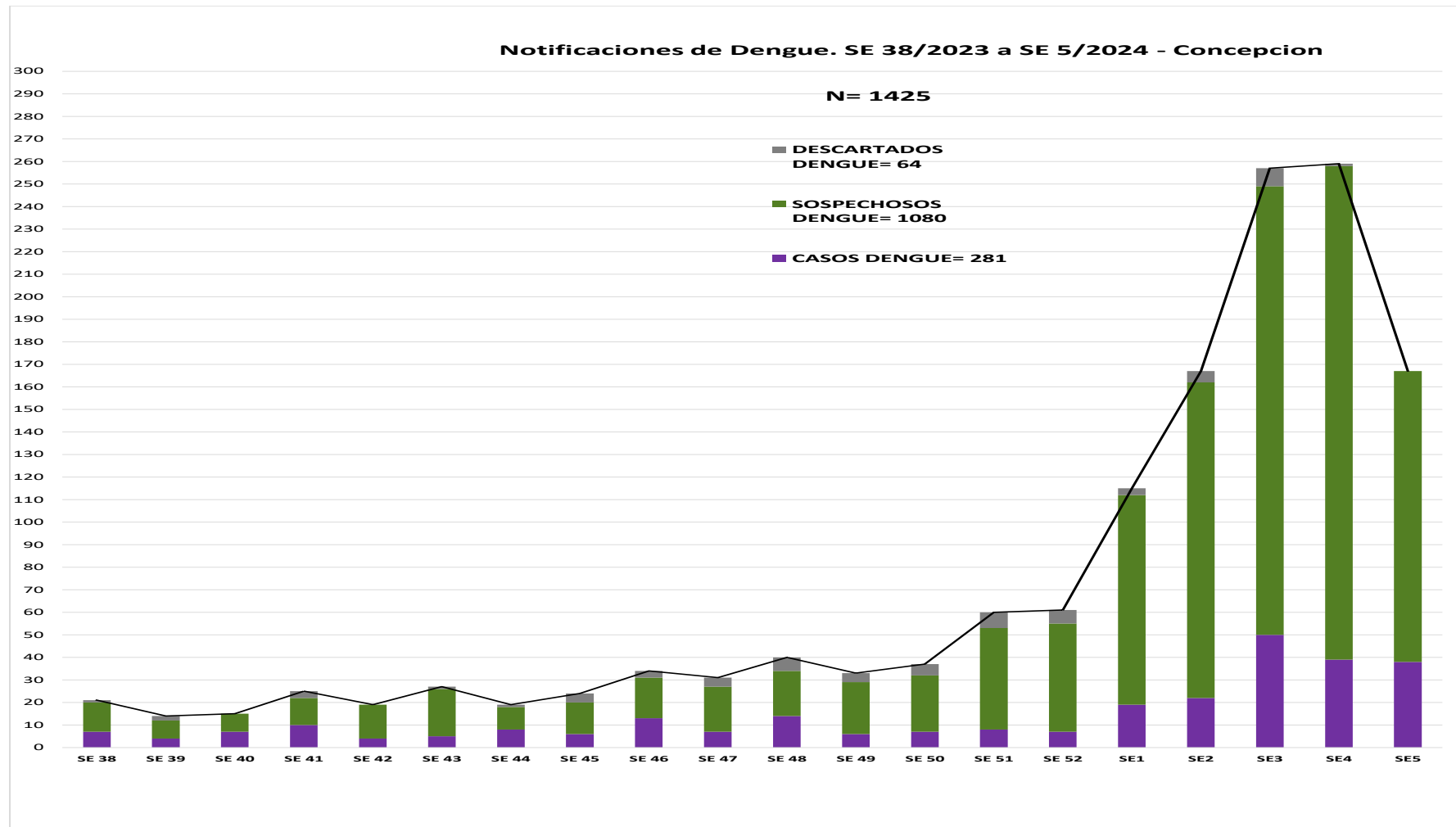
DISTRITOS	BARRIOS	NOTIFICACIONES CHIK ULTIMAS 3 SEMANAS	CASOS DE CHIK ULTIMAS 3 SEMANAS
CONCEPCION	SANTA MARIA, CAACUPEMI, CARLOS ANTONIO LOPEZ, CENTRO, CIUDAD NUEVA, ROBERTO L PETTIT, FATIMA, INMACULADA, ITACURUBI, KM 31 SAN MARCOS, KOÉ PORA, MARIA AUXILIADORA, <del>PASEO UNIVERSITARIO, ROMERO POTRERO</del>	135	
BELEN	6 DE AGOSTO, 8 DE DICIEMBRE, ASENT. SANTA ROSA, COLONIA SAN MARTIN, FATIMA, LEMO, MARIA AUXILIADORA, SAGRADA FAMILIA, SALVADOR DEL MUNDO, SANTA CRUZ, SANTO DOMINGO, VIRGEN DE LA PAZ	25	
LORETO	ANDERI, SANTO DOMINGO, COSTA ALEGRE, HUGUA GUASU, HUGUA RIVAS LA ASUNCION, HUGUA TORALES SAN MARCOS, ISLERIA, LAS PALMAS, SAN FRANCISCO, VIRGEN DE FATIMA, VIRGEN DE NAZARETH, VIRGEN DEL CAMINO	21	
HORQUETA	LAS MERCEDES, COSTA CLAVEL, SALINAS CUE, SANTA ROSA	5	
SAN LAZARO	DON BOSCO, SANTA ELENA, CAACUPEMI, VIRGEN DEL CARMEN	4	
PASO BARRETO	URBANO, COMUNIDAD UINDIGENA JEGUAHATY	2	
SAN ALFREDO	ASENT SAN FRANCISCO	1	
SAN CARLOS	CENTRO.	1	
ARROYITO	ARROYITO	1	
YBY YAU	SAPUCAI	1	
<b>TOTALES</b>		<b>195</b>	

## GRÁFICO 3. CURVA DE NOTIFICACIONES DE DENGUE. SE SE 38/2023A LA SE 5/2024 I REGION SANITARIA-CONCEPCION

Desde la SE38/2023a la SE 5/2024se acumularon 1425 notificaciones de Dengue, de las cuales el 20% (281/1425) corresponden a casos confirmados, 76% (1080/1425) a sospechosos y 4% (64/1425) a descartados.

Se observó el pico máximo de en la SE 4/2024 (21 al 27 de enero) con 259 notificaciones.

En las últimas semanas se observó una tendencia ascendente de notificaciones.

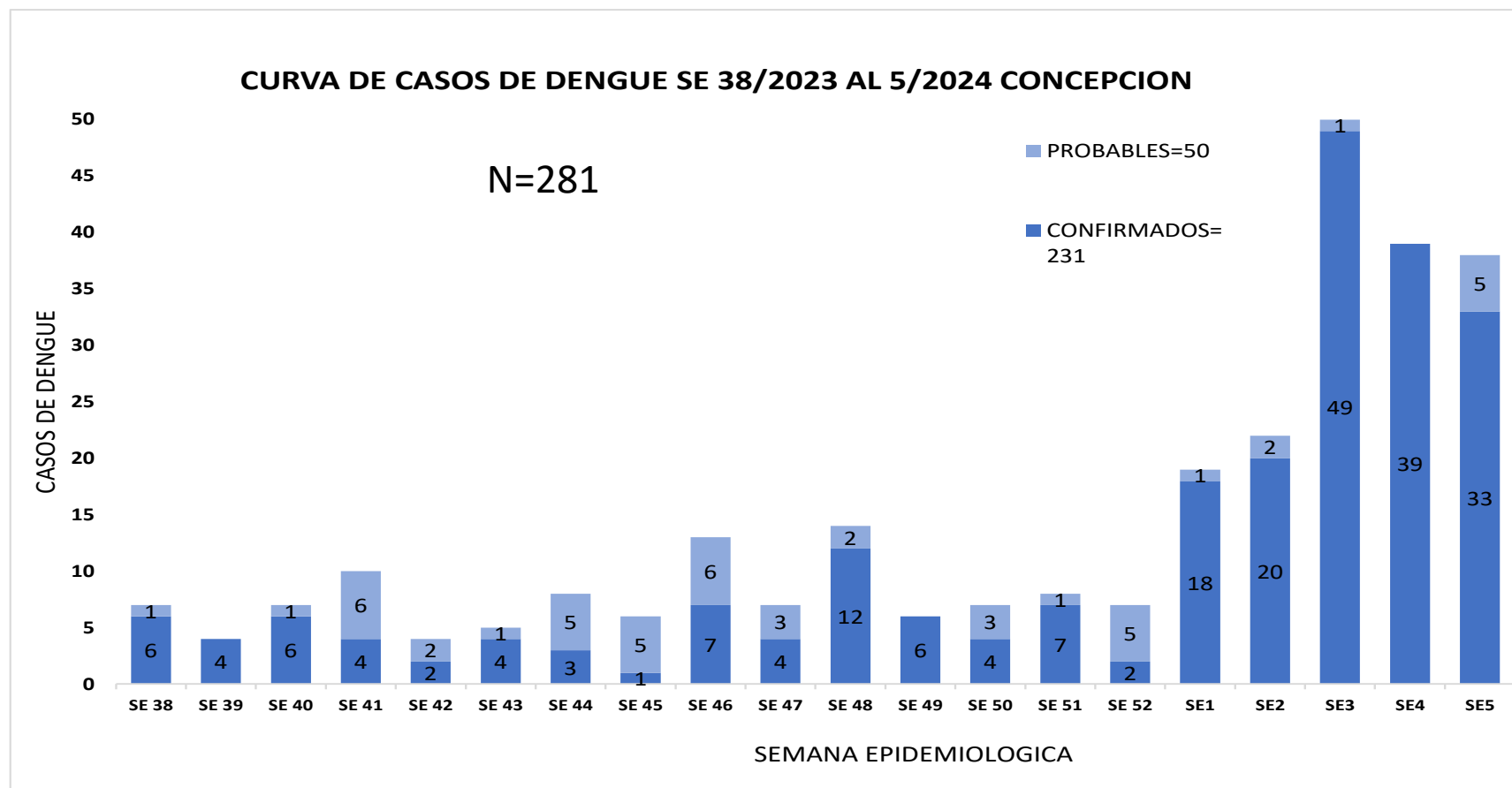


## GRÁFICO 4. CURVA DE CASOS DE DENGUE. SE 38/2023 A SE SE 5/2024 I REGION SANITARIA-CONCEPCION

Desde la SE 1 a la SE 50 se acumularon 687 casos de dengue, de las cuales el 82% (231/281) corresponden a casos confirmados y 18%(50/281) a probables

Se observó el pico máximo de en la SE 3 (14 al 20 de enero) con 50 casos confirmados y probables.

En las últimas semanas se observó un descenso de casos



## TABLA 3. CASOS ACUMULADOS DE DENGUE, DE LA SE 38/2023 A LA SE 5/2024 POR DISTRITOS DE RESIDENCIA

### I REGION SANITARIA-CONCEPCION

Los casos se encuentran distribuidos en todos los distritos de departamento de Concepción, siendo el distrito de Concepción el que presenta la mayor cantidad de casos, se tiene co-circulación de serotipo de DEN-1 y DEN-2.

BARRIOS O DISTRITOS	CASOS DE DENGUE	DENGUE-1	DENGUE-2	TOTALES
CONCEPCION	93	3	9	105
BELEN	40		1	41
HORQUETA	15	7	14	36
YVY YAU	7	2	1	10
LORETO	18			18
SAN LAZARO	1		1	2
SAN ALFREDO	1			1
ITACUA	1		1	2
PASO HORQUETA	5		1	6
AZOTEY	2		1	3
SAN CARLOS	2			2
PASO BARRETO	3			3
<b>TOTALES</b>	<b>188</b>	<b>12</b>	<b>29</b>	<b>229</b>



## TABLA 4 . CASOS DE DENGUE, DE LAS ULTIMAS 3 SEMANAS SE 03, 04 Y 05/2023 POR DISTRITOS Y BARRIOS DE RESIDENCIA. I REGION SANITARIA-CONCEPCION

En las ultimas 3 semanas se registraron 684 notificaciones de dengue de los cuales 121 son confirmados y probables los casos se encuentra en los distritos de Horqueta, Loreto y Concepción.

DISTRITOS	BARRIOS	NOTIFICACIONES DENGUE ULTIMAS 3 SEMANAS	CASOS DE DENGUE ULTIMAS 3 SEMANAS
CONCEPCION	SAN FRANCISCO, SANTA MARIA, CAACUPEMI, CENTRO, CIUDAD NUEVA, DEL BAÑADO, FATIMA, FRACCION ARROYITO, HUGUA GONZALEZ, HUGUA IBAÑEZ, UNMACULADA, ITACURUBI, HUGUA OCAMPO, KM31 SAN MARCOS, MARIA AUXILIADORA, PASEO UNIVERSITARIO, ROMERO POTRERO, PRIMAVERA, SAN ANTONIO, SAN ANTONIO, SAN BLAS, SAN CARLOS, SAN JORGE, SAN JOSE OLERO, SAN JUAN, SAN LUIS, SAN ROQUE, SANTA MARIA, SANTA RITA, SANTO DOMINGO DE GUZMAN, VILLA ARMANDO, VILLA SAGRADA FAMILIA	178	55
HORQUETA	25 DE ABRIL, ALFONZO KUE, MARIA AUXILIADORA, BELEN KUE, BRASIL KUE, CAÑADA SAN JUAN, CAPITAN GIMENEZ, CAPITAN GIMENEZ, CAPITAN SOSA, CARAGUATAY, COSTA CLAVEL, COSTA ROMERO, ESPAJIN, FATIMA, INMACULADA, SAN PEDRO, LAGUNA 7 LAS MERCEDES, LAS PALMAS, NARANJATY'I, PEGUAHO GUASU, PEGUAHO LOMA, PIRITY SAN CARLOS, PRIMAVERA,SAGRADA FAMILIA, SALINAS KUE, SAN ANTONIO, SAN BLAS, SAN JOSE, SAN JUAN. SAN MIGUEL, SAN RAFAEL, SAN ROQUE, SANTA ROSA, SANTO DOMONGO, TACUARA, YCUA PORA.	177	8
YVY YAU	CERRO MEMBY, 6 DE ENERO, COMUNIDAD INDIGENA MBERYVON JAGUARYMI, CRUCE BELLA VISTA, MARIA AUXILIADORA 1, MARIA AUXILIADORA 2, MEDALLA MILAGROSA, NARANJATY, NUEVA ESPERANZA, ÑEPYTYVO, PASIÑO, SAN JUAN, SAN MIGUEL, SAN RAMON 1, SAN RAMON 2, SAN ROQUE, SANTO DOMINGO, SAPUCAI, TAPYTANGUA, VILLA DEL MAESTRO, VILLA REAL, VILLALBA KUE	132	7
BELEN	6 DE AGOSTO, ASENT SANTA ROSA, 8 DE DICIEMBRE, CAACUPEMI, SAN MARTIN, KM 16, FATIMA, LEMO. MARIA AUXILIADORA, NIÑO SALVADOR, REQUEJO, SAGRADA FAMILIA, SALVADOR DEL MUNDO, SAN RAFAEL, SAN FELIPE, SAN MIGUEL	77	30
SAN LAZARO	SAN ANTONIO, SAN LAZARO RURAL, DON BOSCO, SAN ROQUE, SANTA HELENA, SANTO DOMINGO, CAACUPEMI, SAN CARLOS, SAN GERERDO, SAN JOSE, SAN MARTIN, SAN RAMON, VIRGEN DE FATIMA , VIRGEN DEL CARMEN	38	2
LORETO	ANDERI, SANTO DOMINGO, CAÑADA LA PAZ, CENTRO, COSTA ALEGRE, COSTA ALEGRE, COSTA FLORIDA, FATIMA, HUGUA PO'I, SAN FRANCISCO, SANTO DOMINGO, VILLA DON BOSCO, VIRGEN DE NAZAREHT, YKUA PORA, ZANJA MOROTI	33	10
AZOTEY	SANTA LUCIA, VIRGEN DE FATIMA, PASO TUYA, KURUSU DE HIERRO, BARRIO VZ, LAS RESIDENTAS, SAN ANTONIO, COMUNIDAD INDIGENA VY'A PAVE, ZANJA MOROTI	20	1
PASO BARRETO	NUEVO BARRIO, PASO BARRETO URBANO, SAN SALVADOR, INMACULADA	9	2
SAN ALFREDO	CENTRO, MARIA AUXILIADORA	6	1
SAN CARLOS	SAN ROQUE, SAN CARLOS, MARIA AUXILIADORA, CENTRO, VY'A RENDA	5	2
PASO HORQUETA	ROBERTO L PETIT, SANTA ROSA, CORONEL MONGELOS	3	3
ARROYITO	ARROYITO, NUCLEO 3	2	
ITACUA	PUERTO ITACUA	2	
SGTO JOSE FELIX LOPEZ	PIRITY POTY	2	
TOTALES		684	121

## GRÁFICO 5 . CURVA DE NOTIFICACIONES DE ZIKA. SE 38/2023 A 05/2024 I REGION SANITARIA-CONCEPCION

En lo que va del año se cuenta con notificaciones para Zika, en el Departamento de Concepción.