

# UNIDAD EPIDEMIOLÓGICA REGIONAL

## ARBOVIROSIS

V REGION SANITARIA – CAAGUAZÚ

SE 38/2023 a SE 3/2024 ( del 17 setiembre 2023 al 20 de enero de 2024 )

## Descripción

Este boletín contiene información actualizada de la Situación Epidemiológica de Arbovirosis: Dengue, Zika y Chikungunya.

Los datos presentados, tienen como fuente principal la base nacional de la Vigilancia de Arbovirosis.

## Consideraciones

El contenido de este boletín puede modificarse según la dinámica de la vigilancia de las Arbovirosis: Dengue, Chikungunya y Zika.

Las notificaciones de Arbovirosis se definen operacionalmente, en este boletín, a partir de la Resolución N° 0335/2023 "Criterios de definición de casos de arbovirosis: dengue, chikungunya y zika".

Remitirse a este documento oficial para conocer las definiciones epidemiológicas de caso, utilizados en este material.

## ELABORADO POR LA UNIDAD EPIDEMIOLOGICA REGIONAL

### Epidemiólogo Regional:

Dra. Gabriela Portillo

### Correo electrónico:

[epi5region@gmail.com](mailto:epi5region@gmail.com)

**Unidad Epidemiológica Regional:** Quinta Región Sanitaria, Caaguazú.

**Oficina:** Coronel Oviedo.

## GRAFICO 1. CURVA DE NOTIFICACIONES DE CHIKUNGUNYA. SE 38/2023 A SE 3 DEL 2024 V REGION SANITARIA-CAAGUAZU

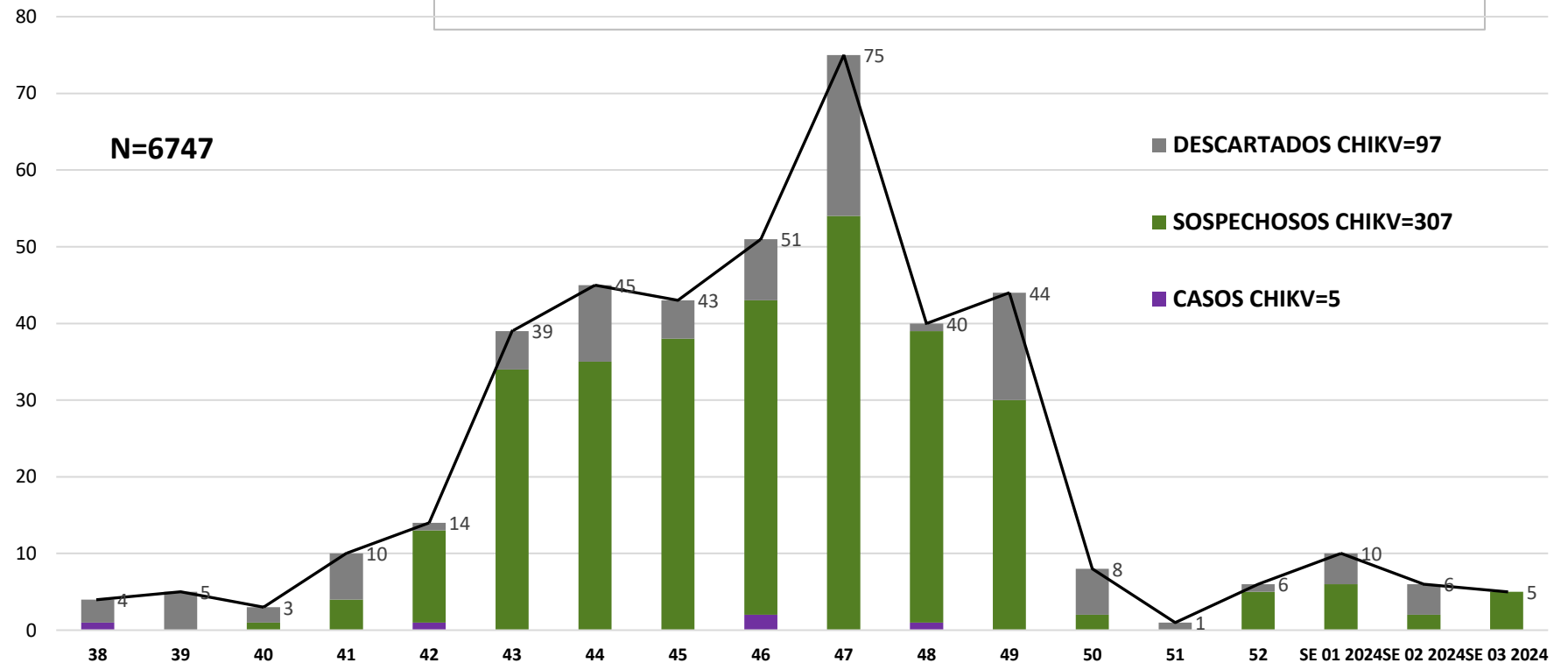
Desde la SE 38/2023 a la SE 3/2024 se acumularon **399** notificaciones de Chikungunya, de las cuales el **1%** corresponden a casos, **75%** a sospechosos y **24%** a descartados

Se observó el pico máximo en la **SE 47 (19 al 25 de noviembre del 2023)** con **399** notificaciones.

En las últimas semanas se observó una tendencia descendente de notificaciones.

Notificaciones= casos de Chikv (confirmados + probables + coinfecciones) + sospechas + descartados

Notificaciones de Chikungunya SE 3/2024





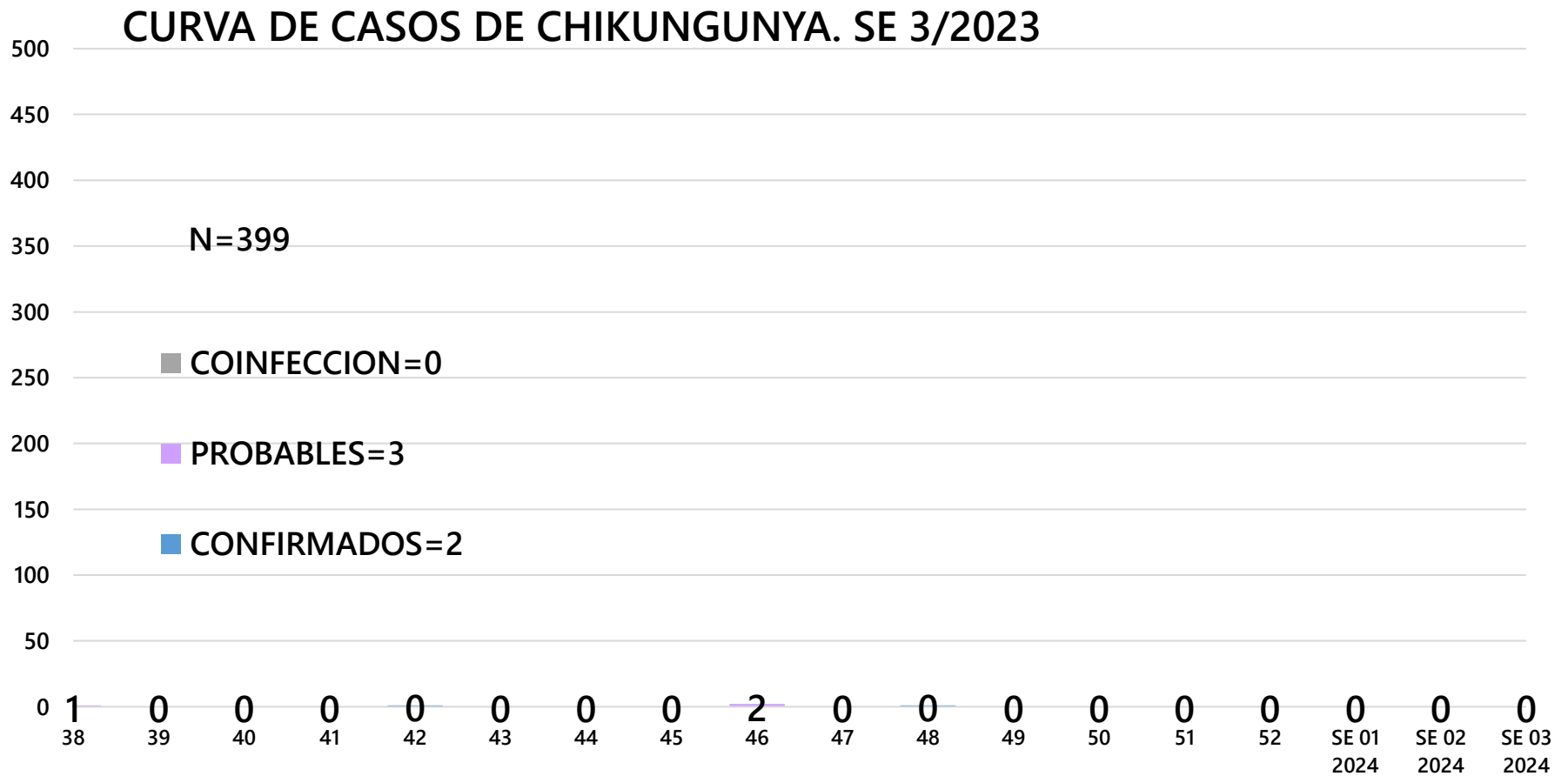
## GRAFICO 2. CURVA DE CASOS DE CHIKUNGUNYA. SE 38/2023 A SE 3 DEL 2024 V REGION SANITARIA-CAAGUAZU

Desde la SE 38/2023 a la SE 03/2024 se acumularon **3.407** casos de Chikungunya, de las cuales **2** fueron confirmados por laboratorio, **3** fueron casos probables y **0** coinfección

Se observó el pico máximo de casos en la **SE 46** (12 al 18 de noviembre) con **2** casos.

En las últimas semanas se observó un descenso de casos.

Casos = casos de Chikv (confirmados + probables + coinfecciones)



# TABLA 1. CASOS ACUMULADOS DE CHIKUNGUNYA, DE LA SE 38/2023 A LA SE 3/2024 POR DISTRITOS DE RESIDENCIA

## V REGION SANITARIA-CAAGUAZU

DISTRITOS	CASOS DE CHIKV (CONFI+PROB+COINF)
CORONEL OVIEDO	3
SAN JOSE DE LOS ARROYOS	1
R.I. 3 CORRALES	0
YHU	1
CECILIO BAEZ	0
CARAYAO	0
NUEVA TOLEDO	0
DR. JUAN MANUEL FRUTOS	0
REPATRIACION	0
SAN JOAQUIN	0
SIMON BOLIVAR	0
J EULOGIO ESTIGARRIBIA	0
VAQUERIA	0
JOSE DOMINGO OCAMPOS	0
CAAGUAZU	0
NUEVA LONDRES	0
<b>TOTAL</b>	<b>5</b>

En el departamento de Caaguazú los casos de Chikungunya se han concentrado principalmente en el distrito Capital de Coronel Oviedo.

## TABLA 2 . CASOS DE CHIKUNGUNYA, DE LAS ULTIMAS 3 SEMANAS POR DISTRITOS DE RESIDENCIA V REGION SANITARIA-CAAGUAZU

DISTRITOS	NOTIFICACIONES CHIK ULTIMAS 3 SEMANAS	CASOS DE CHIK ULTIMAS 3 SEMANAS
CORONEL OVIEDO	7	0
J EULOGIO ESTIGARRIBIA	1	0
CAAGUAZU	3	0
SAN JOSE DE LOS ARROYOS	0	0
REPATRIACION	0	0
DR. JUAN MANUEL FRUTOS	0	0
YHU	2	0
R.J. 3 CORRALES	3	0
CARAYAO	0	0
VAQUERIA	0	0
RAUL ARSENIO OVIEDO	0	0
CECILIO BAEZ	1	0
SANTA ROSA DEL MBUTUY	0	0
SAN JOAQUIN	0	0
3 DE FEBRERO	0	0
NUEVA LONDRES	0	0
JOSE DOMINGO OCAMPOS	2	0
TEMBIAPORA	0	0
MCAL. FRANCISCO SOLANO LÓPEZ	0	0
LA PASTORA	0	0
NUEVA TOLEDO	1	0
SIMON BOLIVAR	1	0
<b>TOTALES</b>	<b>21</b>	<b>0</b>

Fuente: Unidad Epidemiológica Regional – V Región Sanitaria, Caaguazú

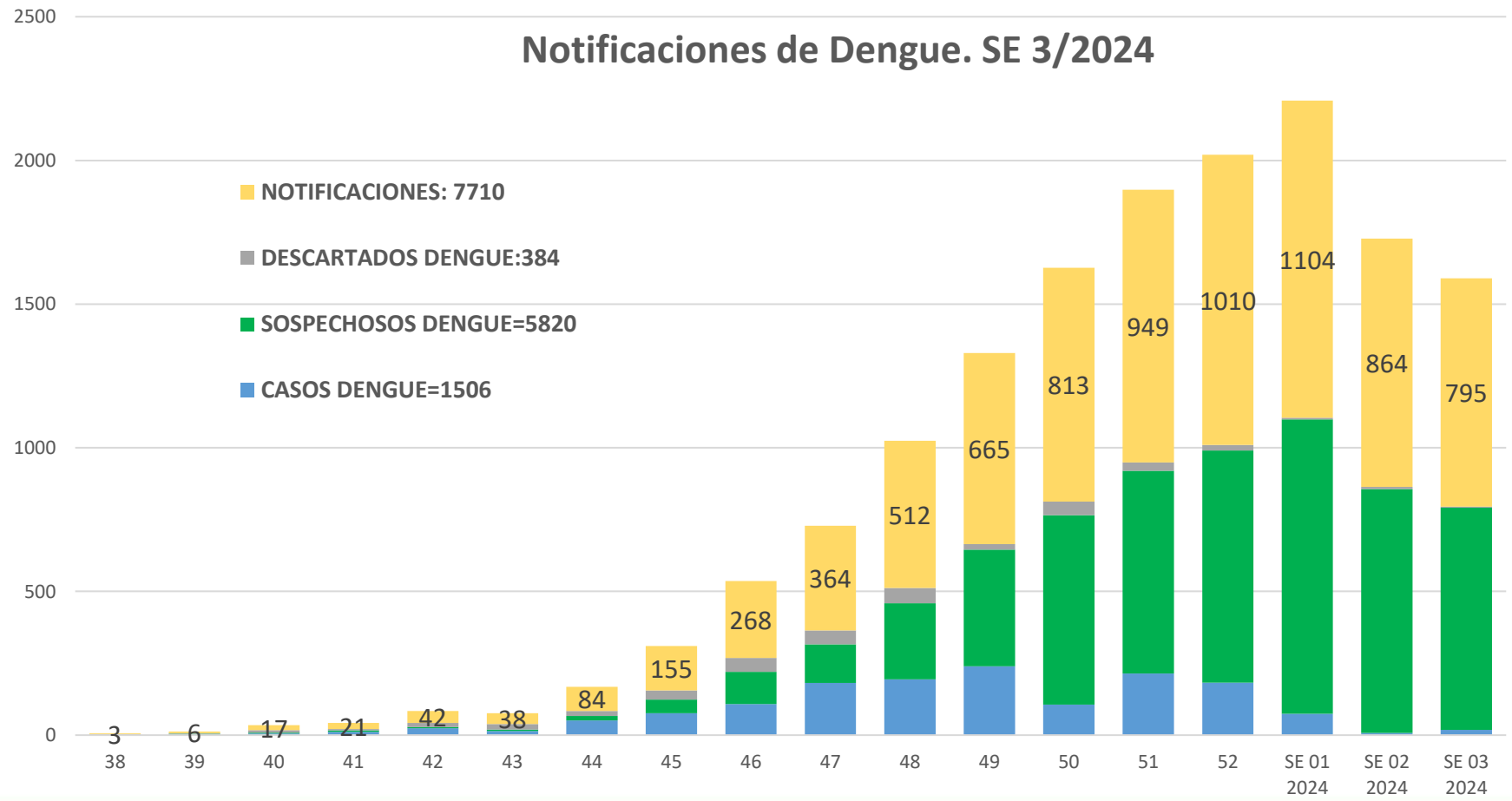
# GRAFICO 1. CURVA DE NOTIFICACIONES DE DENGUE. SE 38/2023 AL SE 3 DEL 2024 V REGION SANITARIA-CAAGUAZU

Desde la SE 38/2023 a la SE 3 se acumularon **6007** notificaciones de Dengue, de las cuales el **20%** corresponden a casos, **75%** a sospechosos y **5%** a descartados

Se observó el pico máximo en la **SE 52 (24 al 30 de diciembre)** con **996** notificaciones.

En las últimas semanas se observó una tendencia ascendente de notificaciones.

Notificaciones= casos de Chikv (confirmados + probables + coinfecciones) + sospechas + descartados





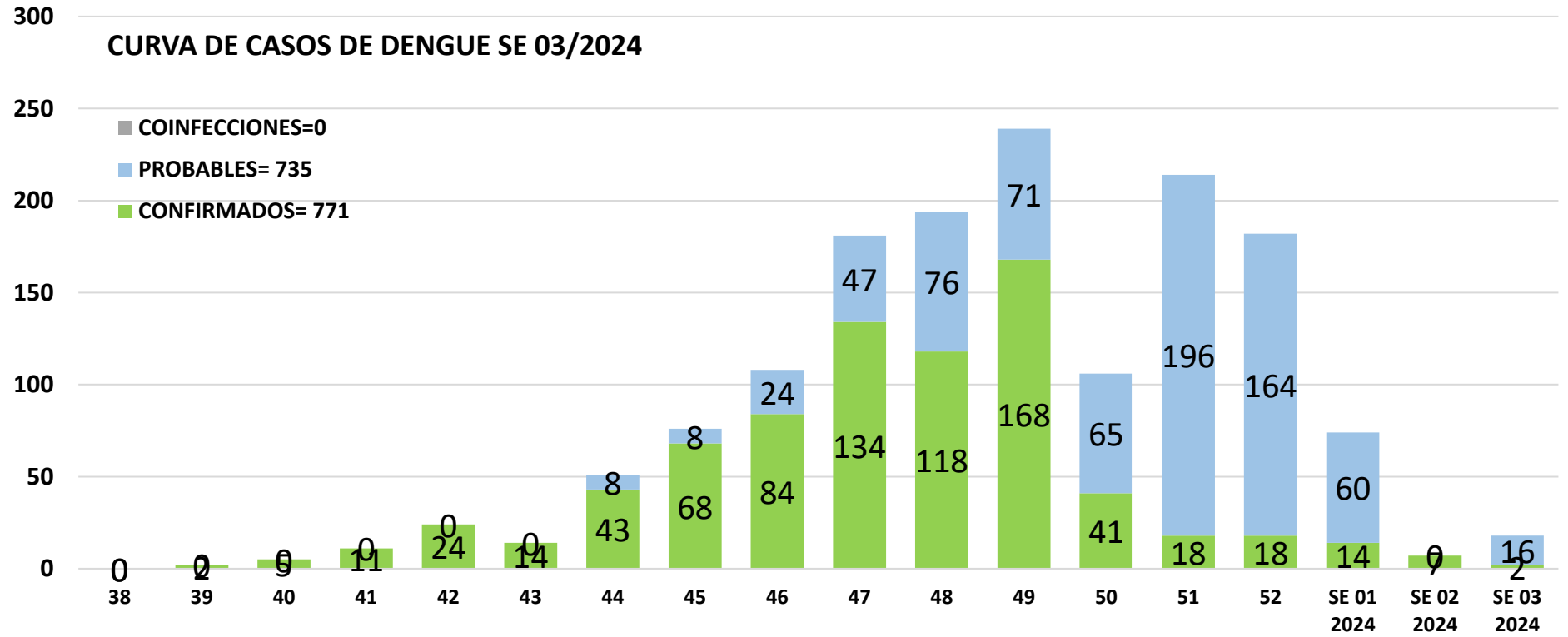
## GRAFICO 2. CURVA DE CASOS DE CHIKUNGUNYA. SE 38/2023 AL SE 3 DEL 2024 V REGION SANITARIA-CAAGUAZU

Desde la SE 38/2023 al SE 03/2024 se acumularon **1506** casos de Chikungunya, de las cuales **771** fueron confirmados por laboratorio, **735** fueron casos probables y **0** confección

Se observó el pico máximo de casos en la **SE 49** (03 al 09 de diciembre) con **239** casos.

En las últimas semanas se observó un descenso de casos.

Casos = casos de Chikv (confirmados + probables + coinfecciones)





**TABLA 4. CASOS DE DENGUE, DE LA SE 38/2023 A LA SE 3/2024 POR DISTRITOS DE RESIDENCIA  
V REGION SANITARIA-CAAGUAZU**

<b>DISTRITOS</b>	<b>CASOS DE DENGUE (CONFI+PROBA+COINFE)</b>
<b>CORONEL OVIEDO</b>	<b>1312</b>
<b>CAAGUAZU</b>	<b>94</b>
<b>CARAYAO</b>	<b>12</b>
<b>NUEVA TOLEDO</b>	<b>9</b>
<b>NUEVA LONDRES</b>	<b>8</b>
<b>SANTA ROSA DEL MBUTUY</b>	<b>7</b>
<b>VAQUERIA</b>	<b>3</b>
<b>SIMON BOLIVAR</b>	<b>3</b>
<b>J EULOGIO ESTIGARRIBIA</b>	<b>2</b>
<b>REPATRIACION</b>	<b>3</b>
<b>R.I. 3 CORRALES</b>	<b>4</b>
<b>RAUL ARSENIÓ OVIEDO</b>	<b>2</b>
<b>SAN JOAQUIN</b>	<b>1</b>
<b>LA PASTORA</b>	<b>2</b>
<b>DR. JUAN MANUEL FRUTOS</b>	<b>7</b>
<b>SAN JOSE DE LOS ARROYOS</b>	<b>32</b>
<b>TEMBIAPORA</b>	<b>3</b>
<b>YHU</b>	<b>0</b>
<b>CECILIO BAEZ</b>	<b>2</b>
<b>MCAL. FRANCISCO SOLANO LÓPEZ</b>	<b>0</b>
<b>JOSE DOMINGO OCAMPOS</b>	<b>0</b>
<b>3 DE FEBRERO</b>	<b>0</b>
<b>TOTAL</b>	<b>1506</b>

En el departamento de Caaguazú los casos de Dengue se han concentrado principalmente en el distrito de Coronel Oviedo, seguido por el distrito Caaguazú.

**TABLA 5: NOTIFICACIONES Y CASOS DE DENGUE, DE LAS ÚLTIMAS 3 SEMANAS  
V REGION SANITARIA-CAAGUAZU**

DISTRITOS	NOTIFICACIONES DENGUE ULTIMAS 3 SEMANAS	CASOS DE DENGUE ULTIMAS 3 SEMANAS
<b>CORONEL OVIEDO</b>	<b>1687</b>	<b>15</b>
<b>CAAGUAZU</b>	<b>540</b>	<b>6</b>
<b>SAN JOSE DE LOS ARROYOS</b>	<b>83</b>	<b>0</b>
<b>NUEVA LONDRES</b>	<b>34</b>	<b>0</b>
<b>LA PASTORA</b>	<b>22</b>	<b>0</b>
<b>DR. JUAN MANUEL FRUTOS</b>	<b>74</b>	<b>0</b>
<b>CARAYAO</b>	<b>30</b>	<b>0</b>
<b>SANTA ROSA DEL MBUTUY</b>	<b>11</b>	<b>0</b>
<b>NUEVA TOLEDO</b>	<b>16</b>	<b>0</b>
<b>J EULOGIO ESTIGARRIBIA</b>	<b>35</b>	<b>0</b>
<b>YHU</b>	<b>75</b>	<b>0</b>
<b>SIMON BOLIVAR</b>	<b>4</b>	<b>0</b>
<b>R.I. 3 CORRALES</b>	<b>20</b>	<b>0</b>
<b>REPATRIACION</b>	<b>41</b>	<b>0</b>
<b>SAN JOAQUIN</b>	<b>15</b>	<b>0</b>
<b>TEMPIAPORA</b>	<b>6</b>	<b>0</b>
<b>JOSE DOMINGO OCAMPOS</b>	<b>9</b>	<b>0</b>
<b>CECILIO BAEZ</b>	<b>16</b>	<b>0</b>
<b>VAQUERIA</b>	<b>12</b>	<b>2</b>
<b>RAUL ARSENIO OVIEDO</b>	<b>27</b>	<b>0</b>
<b>3 DE FEBRERO</b>	<b>4</b>	<b>0</b>
<b>MCAL. FRANCISCO SOLANO LÓPEZ</b>	<b>2</b>	<b>0</b>
<b>TOTALES</b>	<b>2763</b>	<b>23</b>

Fuente: Unidad Epidemiológica Regional – V Región Sanitaria, Caaguazú

# GRAFICO 5. NUMERO TOTAL DE NOTIFICACIONES DE ZIKA DE LA SE 38/2024 A LA SE 3/2024 V REGION SANITARIA-CAAGUAZU

Desde la SE 38/2024 a la SE 3/2024 se acumularon 0 notificaciones de Zika, de las cuales, 0 fueron sospechosos. Con 0 casos confirmados a la fecha.

En las últimas semanas se observó un descenso en el numero de notificaciones.

Notificaciones = casos de zika (confirmados + probables) + sospechosos + descartados

Notificaciones de Zika. SE 1 a SE 3/2024

