

UNIDAD EPIDEMIOLOGICA REGIONAL

ARBOVIROSIS

V REGION SANITARIA – CAAGUAZÚ

SE 38/2023 A SE 05/2024 (del 17 de setiembre 2023 al 03 de febrero 2024)

Descripción

Este boletín contiene información actualizada de la Situación Epidemiológica de Arbovirosis: Dengue, Zika y Chikungunya.

Los datos presentados, tienen como fuente principal la base nacional de la Vigilancia de Arbovirosis.

Consideraciones

El contenido de este boletín puede modificarse según la dinámica de la vigilancia de las Arbovirosis: Dengue, Chikungunya y Zika.

Las notificaciones de Arbovirosis se definen operacionalmente, en este boletín, a partir de la Resolución **N° 0335/2023** "Criterios de definición de casos de arbovirosis: dengue, chikungunya y zika".

Remitirse a este documento oficial para conocer las definiciones epidemiológicas de caso, utilizados en este material.

ELABORADO POR LA UNIDAD EPIDEMIOLOGICA REGIONAL

Epidemiólogo Regional:

Dra. Gabriela Portillo

Correo electrónico:

epi5region@gmail.com

Unidad Epidemiológica Regional: Quinta Región Sanitaria, Caaguazú.

Oficina: Coronel Oviedo.

GRAFICO 1. CURVA DE NOTIFICACIONES DE CHIKUNGUNYA. SE 38/2023 A SE 5 DEL 2024 V REGION SANITARIA-CAAGUAZU

Notificaciones de Chikungunya SE 5/2024

Desde la SE 38/2023 a la SE 5/2024 se acumularon **425** notificaciones de Chikungunya, de las cuales el **1%** corresponden a casos, **73%** a sospechosos y **26%** a descartados

Se observó el pico máximo en la **SE 47 (19 al 25 de noviembre del 2023)** con **399** notificaciones.

En las últimas semanas se observó una tendencia descendente de notificaciones.

Notificaciones= casos de Chikv (confirmados + probables + coinfecciones) + sospechas + descartados

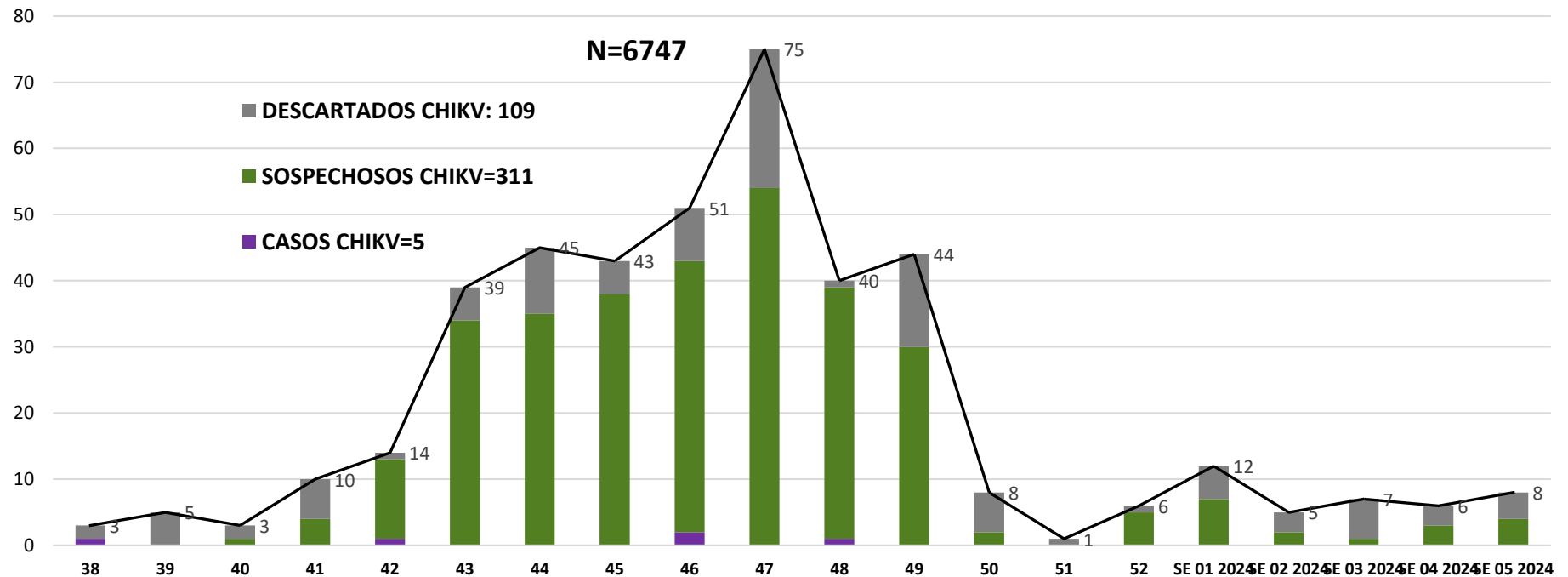




GRAFICO 2. CURVA DE CASOS DE CHIKUNGUNYA. SE 38/2024 A SE 5 DEL 2024 V REGION SANITARIA-CAAGUAZU

Desde la SE 38/2023 a la SE 05/2024 se acumularon **3.407** casos de Chikungunya, de las cuales **2** fueron confirmados por laboratorio, **3** fueron casos probables y **0** coinfección

Se observó el pico máximo de casos en la **SE 46** (12 al 18 de noviembre) con **2** casos.

En las últimas semanas se observó un descenso de casos.

Casos = casos de Chikv (confirmados + probables + coinfecciones)

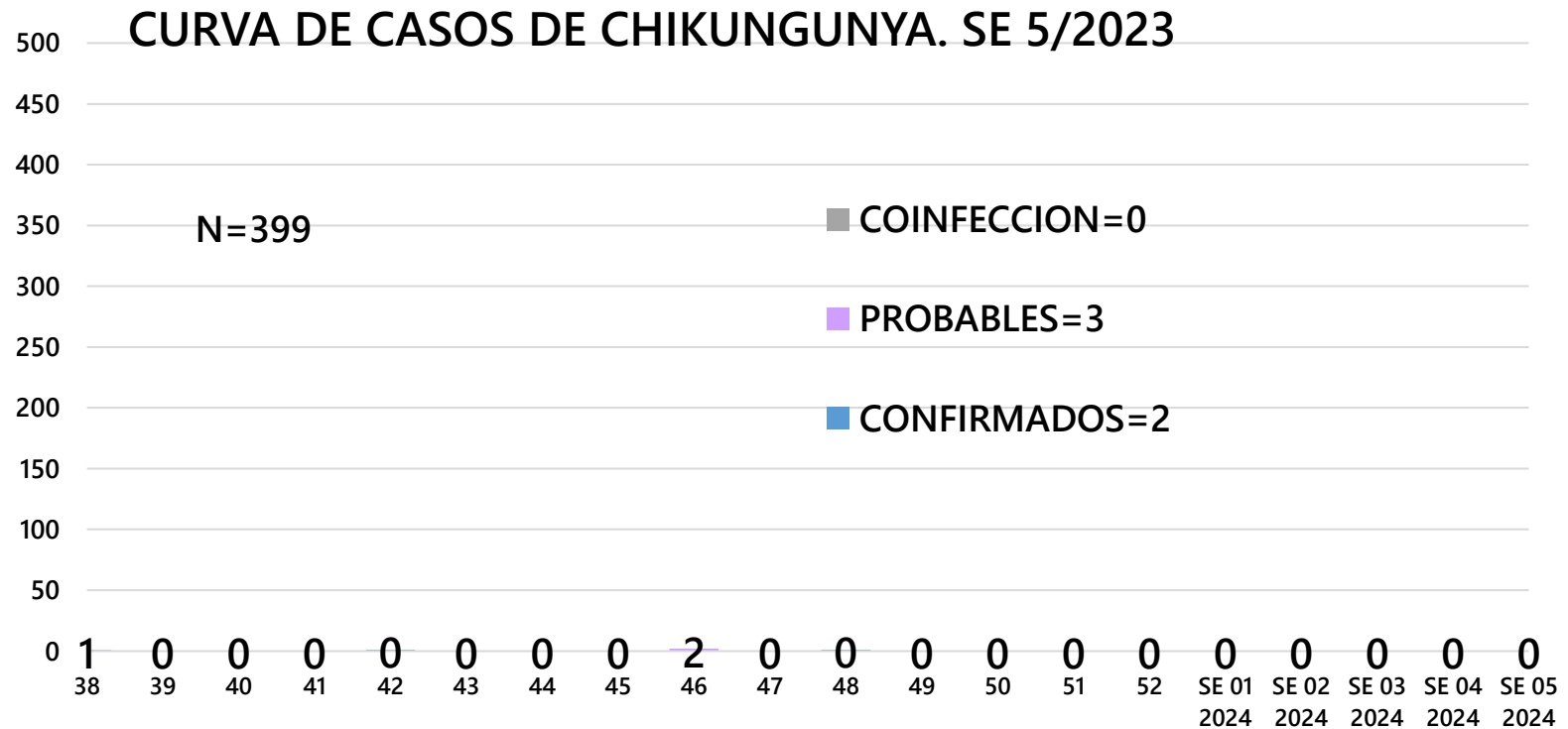


TABLA 1. CASOS ACUMULADOS DE CHIKUNGUNYA, DE LA SE 38/2023 A LA SE 5/2024 POR DISTRITOS DE RESIDENCIA

V REGION SANITARIA-CAAGUAZU

DISTRITOS	CASOS DE CHIKV (CONFI+PROB+COINF)
CORONEL OVIEDO	1
SAN JOSE DE LOS ARROYOS	3
R.I. 3 CORRALES	0
YHU	0
CECILIO BAEZ	0
CARAYAO	0
NUEVA TOLEDO	0
DR. JUAN MANUEL FRUTOS	0
REPATRIACION	0
SAN JOAQUIN	0
SIMON BOLIVAR	0
J EULOGIO ESTIGARRIBIA	0
VAQUERIA	0
JOSE DOMINGO OCAMPOS	0
CAAGUAZU	1
NUEVA LONDRES	0
TOTAL	5

En el departamento de Caaguazú los casos de Chikungunya se han concentrado principalmente en el distrito Capital de San José de los Arroyos.

TABLA 2 . CASOS DE CHIKUNGUNYA, DE LAS ULTIMAS 3 SEMANAS POR DISTRITOS DE RESIDENCIA V REGION SANITARIA-CAAGUAZU

DISTRITOS	NOTIFICACIONES CHIK ULTIMAS 3 SEMANAS	CASOS DE CHIK ULTIMAS 3 SEMANAS
CORONEL OVIEDO	12	0
J EULOGIO ESTIGARRIBIA	2	0
CAAGUAZU	0	0
SAN JOSE DE LOS ARROYOS	1	0
REPATRIACION	1	0
DR. JUAN MANUEL FRUTOS	1	0
YHU	0	0
R.I. 3 CORRALES	1	0
CARAYAO	0	0
VAQUERIA	0	0
RAUL ARSENIO OVIEDO	0	0
CECILIO BAEZ	0	0
SANTA ROSA DEL MBUTUY	0	0
SAN JOAQUIN	0	0
3 DE FEBRERO	0	0
NUEVA LONDRES	1	0
JOSE DOMINGO OCAMPOS	1	0
TEMBIAPORA	0	0
MCAL. FRANCISCO SOLANO LÓPEZ	0	0
LA PASTORA	1	0
NUEVA TOLEDO	0	0
SIMON BOLIVAR	0	0
TOTALES	21	0

Fuente: Unidad Epidemiológica Regional – V Región Sanitaria, Caaguazú



GRAFICO 1. CURVA DE NOTIFICACIONES DE DENGUE. SE 38/2023 AL SE 5 DEL 2024 V REGION SANITARIA-CAAGUAZU

Desde la SE 38/2023 a la SE 5 se acumularon **9511** notificaciones de Dengue, de las cuales el **20%** corresponden a casos, **75%** a sospechosos y **5%** a descartados

Se observó el pico máximo en la **SE 52 (24 al 30 de diciembre)** con **996** notificaciones.

En las últimas semanas se observó una tendencia ascendente de notificaciones.

Notificaciones= casos de Chikv (confirmados + probables + coinfecciones) + sospechas + descartados

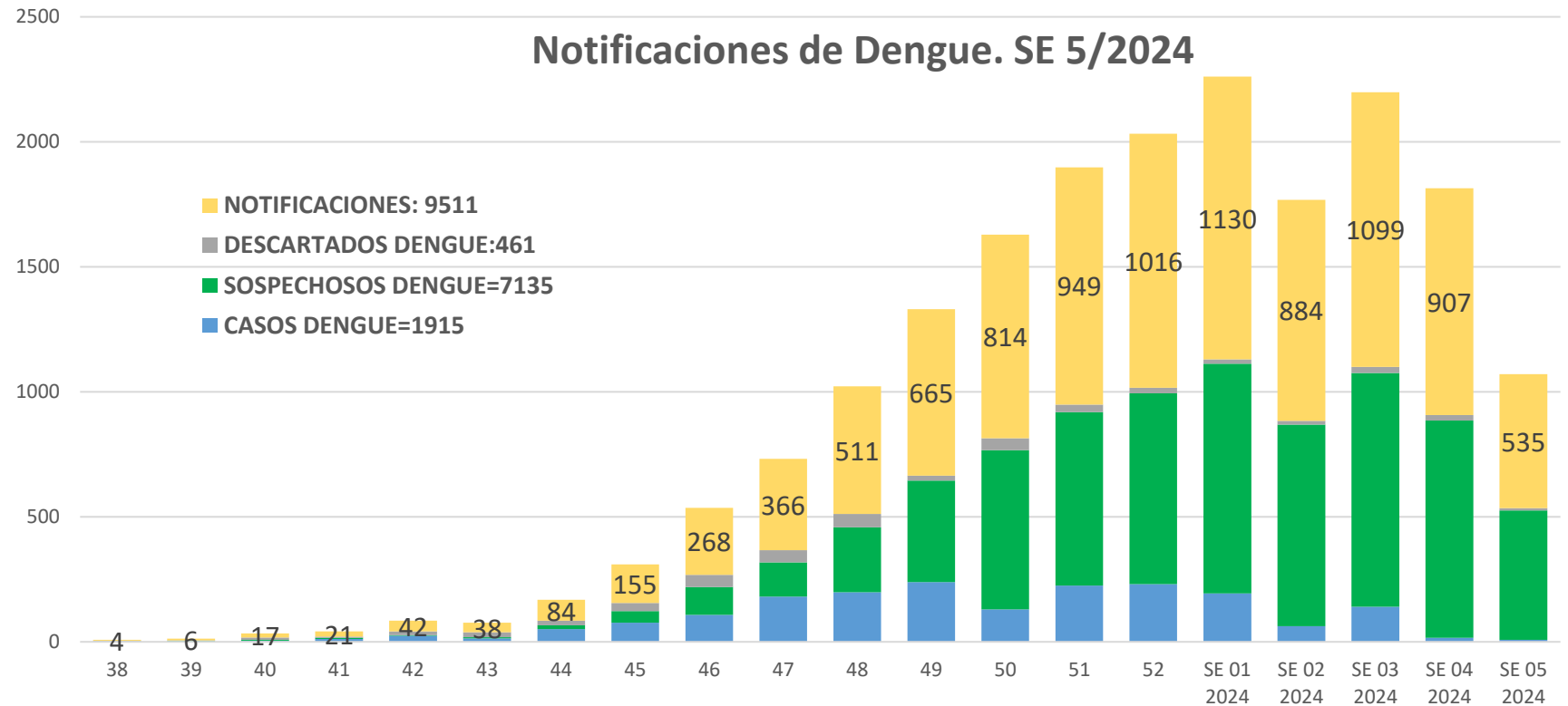




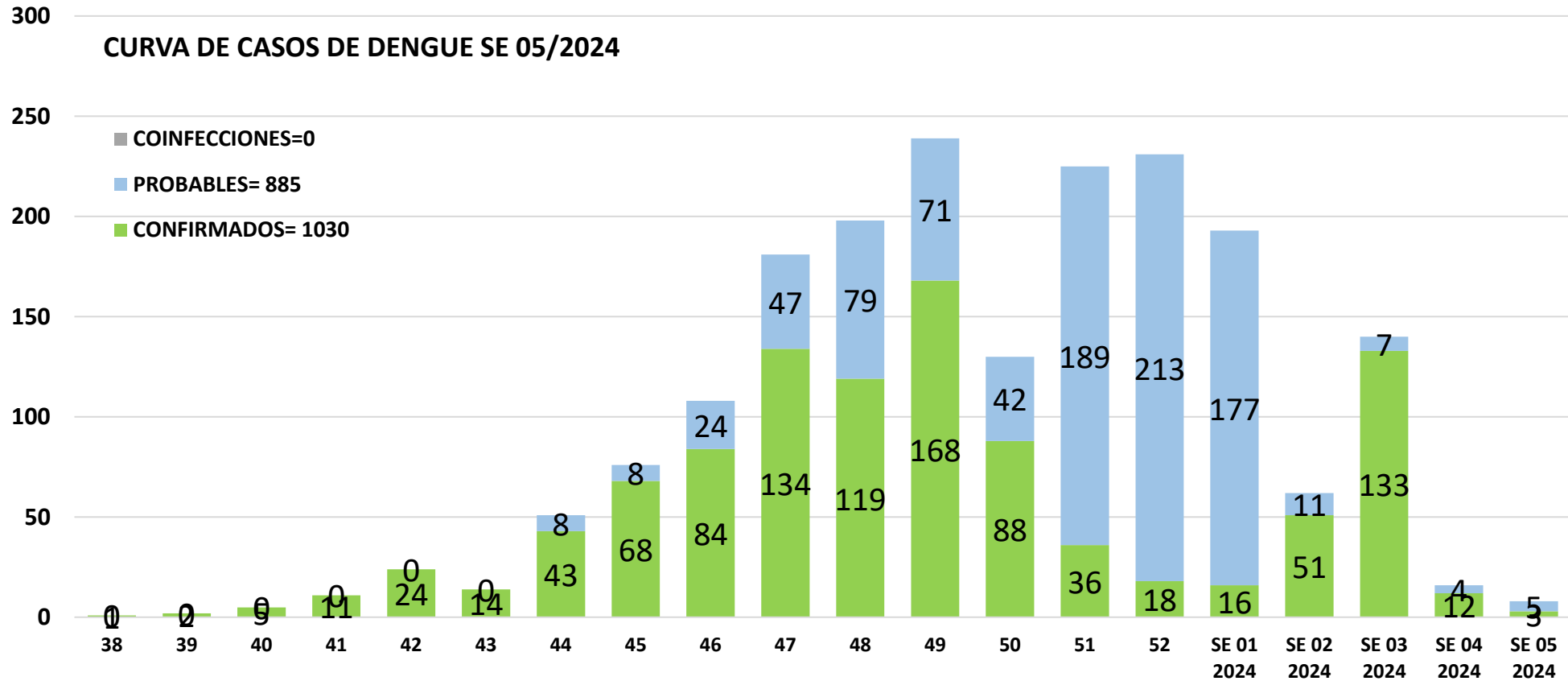
GRAFICO 2. CURVA DE CASOS DE CHIKUNGUNYA. SE 38/2023 AL SE 5 DEL 2024 V REGION SANITARIA-CAAGUAZU

Desde la SE 38/2023 al SE 05/2024 se acumularon **1915** casos de Chikungunya, de los cuales **1030** fueron confirmados por laboratorio, **885** fueron casos probables y **0** infección.

Se observó el pico máximo de casos en la **SE 49** (03 al 09 de diciembre) con **239** casos.

En las últimas semanas se observó un descenso de casos.

Casos = casos de Chikv (confirmados + probables + coinfecciones)



**TABLA 4. CASOS DE DENGUE, DE LA SE 38/2023 A LA SE 5/2024 POR DISTRITOS DE RESIDENCIA
V REGION SANITARIA-CAAGUAZU**

DISTRITOS	CASOS DE DENGUE (CONFI+PROBA+COINFE)
CORONEL OVIEDO	1624
CAAGUAZU	134
CARAYAO	54
NUEVA TOLEDO	20
NUEVA LONDRES	11
SANTA ROSA DEL MBUTUY	13
VAQUERIA	5
SIMON BOLIVAR	4
J EULOGIO ESTIGARRIBIA	8
REPATRIACION	3
R.I. 3 CORRALES	4
RAUL ARSENIO OVIEDO	10
SAN JOAQUIN	3
LA PASTORA	3
DR. JUAN MANUEL FRUTOS	10
SAN JOSE DE LOS ARROYOS	2
TEMPIAPORA	5
YHU	0
CECILIO BAEZ	0
MCAL. FRANCISCO SOLANO LÓPEZ	0
JOSE DOMINGO OCAMPOS	2
3 DE FEBRERO	0
TOTAL	1915

En el departamento de Caaguazú los casos de Dengue se han concentrado principalmente en el distrito de Coronel Oviedo, seguido por el distrito Caaguazú.

**TABLA 5: NOTIFICACIONES Y CASOS DE DENGUE, DE LAS ÚLTIMAS 3 SEMANAS
V REGION SANITARIA-CAAGUAZU**

DISTRITOS	NOTIFICACIONES DENGUE ULTIMAS 3 SEMANAS	CASOS DE DENGUE ULTIMAS 3 SEMAMAS
CORONEL OVIEDO	1063	117
CAAGUAZU	544	11
SAN JOSE DE LOS ARROYOS	65	4
NUEVA LONDRES	43	3
LA PASTORA	35	0
DR. JUAN MANUEL FRUTOS	197	2
CARAYAO	41	3
SANTA ROSA DEL MBUTUY	36	0
NUEVA TOLEDO	6	1
J EULOGIO ESTIGARRIBIA	89	1
YHU	104	2
SIMON BOLIVAR	5	1
R.I. 3 CORRALES	18	0
REPATRIACION	98	1
SAN JOAQUIN	31	1
TEMBIAPORA	11	0
JOSE DOMINGO OCAMPOS	35	0
CECILIO BAEZ	29	0
VAQUERIA	29	1
RAUL ARSENIÓ OVIEDO	46	0
3 DE FEBRERO	11	0
MCAL. FRANCISCO SOLANO LÓPEZ	5	0
TOTALES	2541	148

Fuente: Unidad Epidemiológica Regional – V Región Sanitaria, Caaguazú