

# UNIDAD EPIDEMIOLOGICA REGIONAL



# ARBOVIROSIS

**V REGION SANITARIA – CAAGUAZÚ**

**SE 7 ( 11 al 17 de febrero de 2024 )**

## Descripción

Este boletín contiene información actualizada de la Situación Epidemiológica de Arbovirosis: Dengue, Zika y Chikungunya.

Los datos presentados, tienen como fuente principal la base nacional de la Vigilancia de Arbovirosis.

## Consideraciones

El contenido de este boletín puede modificarse según la dinámica de la vigilancia de las Arbovirosis: Dengue, Chikungunya y Zika.

Las notificaciones de Arbovirosis se definen operacionalmente, en este boletín, a partir de la Resolución N° 0335/2023 "Criterios de definición de casos de arbovirosis: dengue, chikungunya y zika".

Remitirse a este documento oficial para conocer las definiciones epidemiológicas de caso, utilizados en este material.

## ELABORADO POR LA UNIDAD EPIDEMIOLOGICA REGIONAL

### Epidemiólogo Regional:

Dra. Gabriela Portillo

### Correo electrónico:

[epi5region@gmail.com](mailto:epi5region@gmail.com)

**Unidad Epidemiológica Regional:** Quinta Región Sanitaria, Caaguazú.

**Oficina:** Coronel Oviedo.

# GRAFICO 1. CURVA DE NOTIFICACIONES DE CHIKUNGUNYA. SE 38/2023 A SE 7 DEL 2024 V REGION SANITARIA-CAAGUAZU

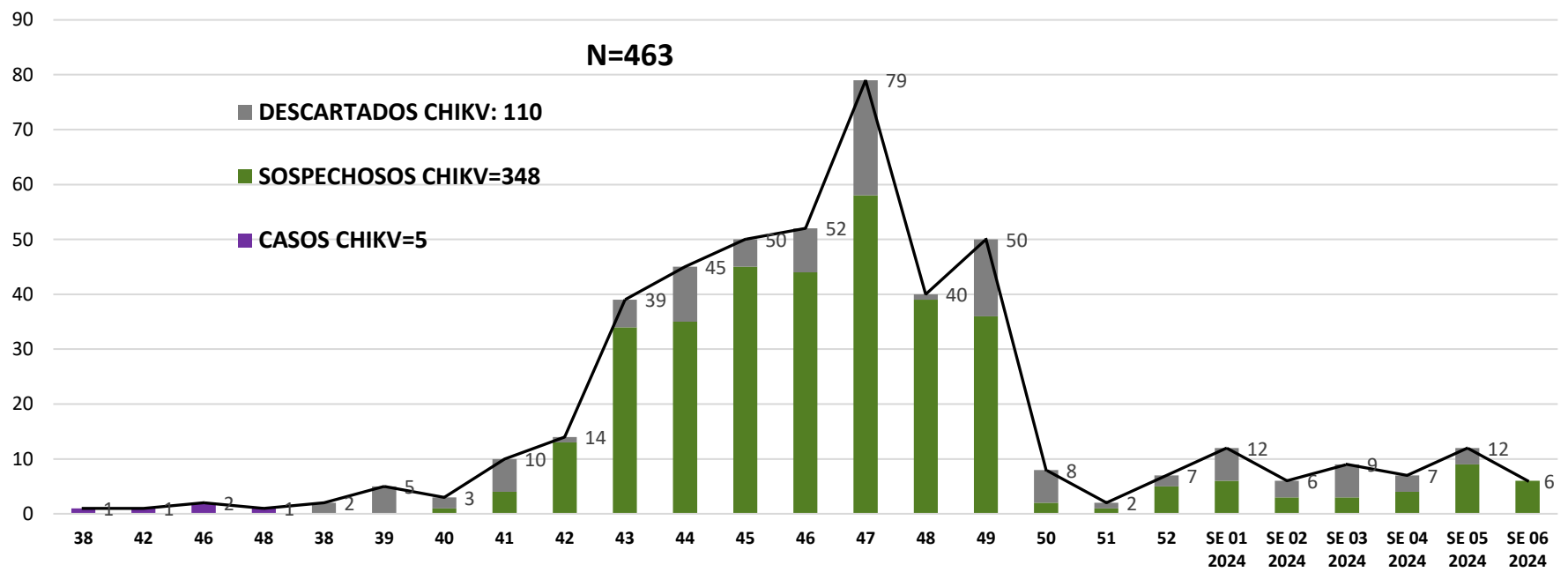
Desde la SE 38/2023 a la SE 7/2024 se acumularon **463** notificaciones de Chikungunya, de las cuales el **1%** corresponden a casos, **75%** a sospechosos y **24%** a descartados

Se observó el pico máximo en la **SE 47 (19 al 25 de noviembre del 2023)** con **399** notificaciones.

En las últimas semanas se observó una tendencia descendente de notificaciones.

Notificaciones= casos de Chikv (confirmados + probables + coinfecciones) + sospechas + descartados

**Notificaciones de Chikungunya SE 7/2024**





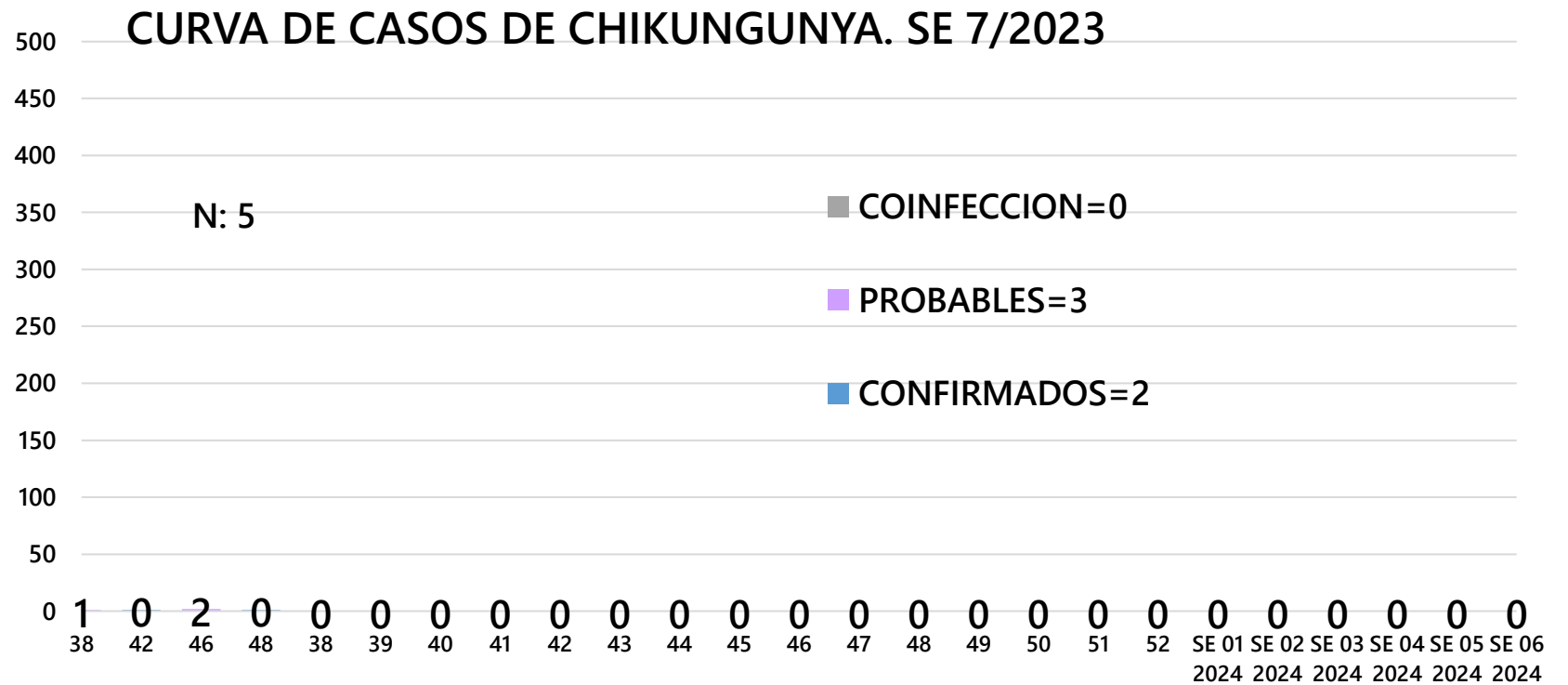
# GRAFICO 2. CURVA DE CASOS DE CHIKUNGUNYA. SE 38/2024 A SE 7 DEL 2024 V REGION SANITARIA-CAAGUAZU

Desde la SE 38/2023 a la SE 07/2024 se acumularon 5 casos de Chikungunya, de las cuales 2 fueron confirmados por laboratorio, 3 fueron casos probables y 0 coinfección

Se observó el pico máximo de casos en la SE 46 (12 al 18 de noviembre) con 2 casos.

En las últimas semanas se observó un descenso de casos.

Casos = casos de Chikv (confirmados + probables + coinfecciones)



## TABLA 1. CASOS ACUMULADOS DE CHIKUNGUNYA, DE LA SE 38/2023 A LA SE 7/2024 POR DISTRITOS DE RESIDENCIA

### V REGION SANITARIA-CAAGUAZU

| DISTRITOS               | CASOS DE CHIKV (CONFI+PROB+COINF) |
|-------------------------|-----------------------------------|
| SAN JOSE DE LOS ARROYOS | 1                                 |
| CORONEL OVIEDO          | 3                                 |
| REPATRIACION            | 0                                 |
| VAQUERIA                | 0                                 |
| CARAYAO                 | 0                                 |
| CAAGUAZU                | 0                                 |
| CECILIO BAEZ            | 0                                 |
| NUEVA TOLEDO            | 0                                 |
| R.I. 3 CORRALES         | 0                                 |
| DR. JUAN MANUEL FRUTOS  | 0                                 |
| SAN JOAQUIN             | 0                                 |
| J EULOGIO ESTIGARRIBIA  | 0                                 |
| SIMON BOLIVAR           | 0                                 |
| JOSE DOMINGO OCAMPOS    | 0                                 |
| YHU                     | 1                                 |
| LA PASTORA              | 0                                 |
| NUEVA LONDRES           | 0                                 |
| <b>TOTAL</b>            | <b>5</b>                          |

En el departamento de Caaguazú los casos de Chikungunya se han concentrado principalmente en el distrito Capital de Coronel Oviedo.

## TABLA 2 . CASOS DE CHIKUNGUNYA, DE LAS ULTIMAS 3 SEMANAS POR DISTRITOS DE RESIDENCIA V REGION SANITARIA-CAAGUAZU

| DISTRITOS                    | NOTIFICACIONES CHIK<br>ULTIMAS 3 SEMANAS | CASOS DE CHIK<br>ULTIMAS 3<br>SEMANAS |
|------------------------------|--|---------------------------------------|
| CORONEL OVIEDO               | 18                                       | 0                                     |
| J EULOGIO ESTIGARRIBIA       | 1  | 0                                     |
| CAAGUAZU                     | 1  | 0                                     |
| SAN JOSE DE LOS ARROYOS      | 0  | 0                                     |
| REPATRIACION                 | 1  | 0                                     |
| DR. JUAN MANUEL FRUTOS       | 1  | 0                                     |
| YHU                          | 1  | 0                                     |
| R.I. 3 CORRALES              | 0  | 0                                     |
| CARAYAO                      | 0  | 0                                     |
| VAQUERIA                     | 0  | 0                                     |
| RAUL ARSENIO OVIEDO          | 0  | 0                                     |
| CECILIO BAEZ                 | 0  | 0                                     |
| SANTA ROSA DEL MBUTUY        | 0  | 0                                     |
| SAN JOAQUIN                  | 0  | 0                                     |
| 3 DE FEBRERO                 | 0  | 0                                     |
| NUEVA LONDRES                | 1  | 0                                     |
| JOSE DOMINGO OCAMPOS         | 0  | 0                                     |
| TEMBIAPORA                   | 0  | 0                                     |
| MCAL. FRANCISCO SOLANO LÓPEZ | 0  | 0                                     |
| LA PASTORA                   | 1  | 0                                     |
| NUEVA TOLEDO                 | 0  | 0                                     |
| SIMON BOLIVAR                | 0  | 0                                     |
| <b>TOTALES</b>               | <b>25</b>                                | <b>0</b>                              |

Fuente: Unidad Epidemiológica Regional – V Región Sanitaria, Caaguazú



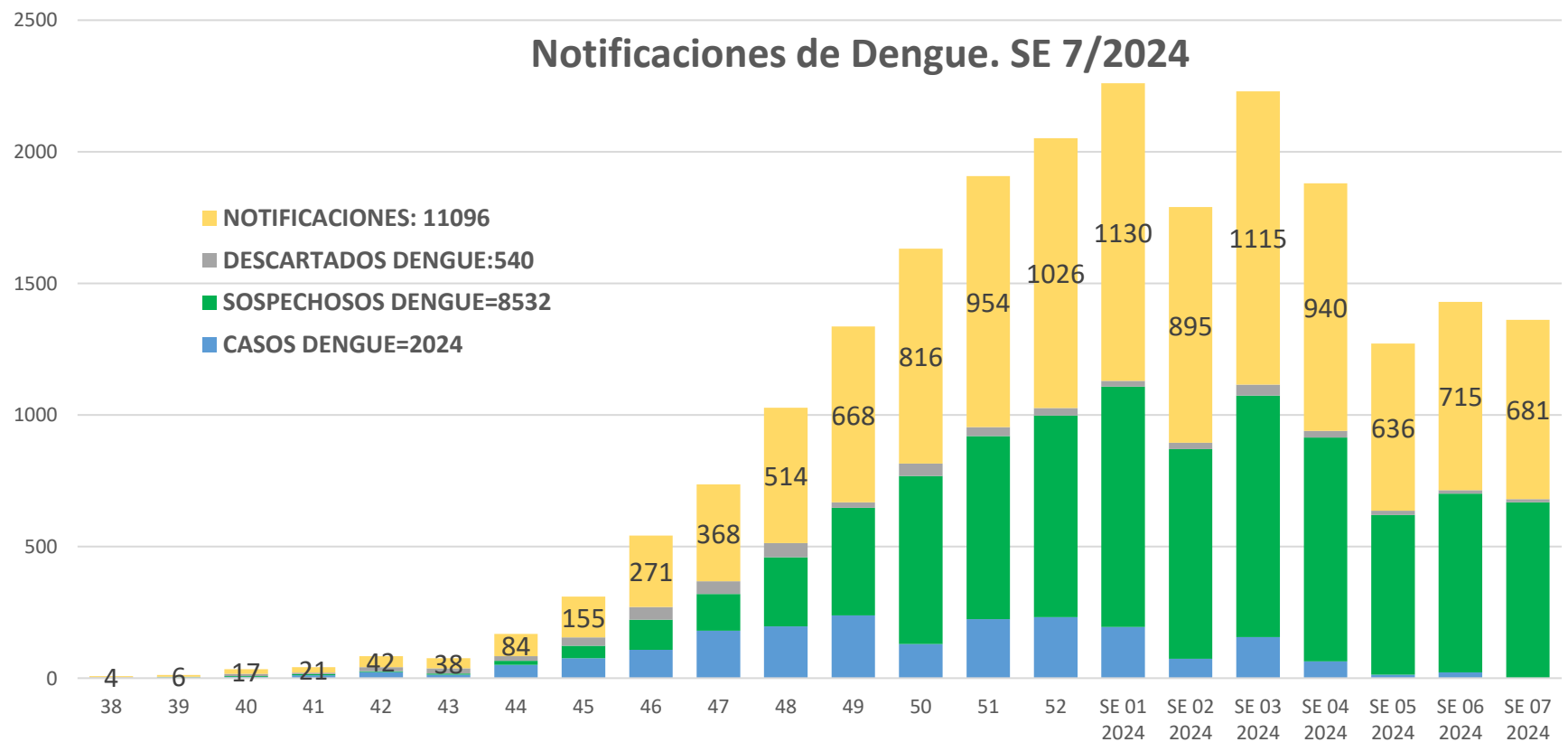
# GRAFICO 1. CURVA DE NOTIFICACIONES DE DENGUE. SE 38/2023 AL SE 7 DEL 2024 V REGION SANITARIA-CAAGUAZU

Desde la SE 38/2023 a la SE 7 se acumularon **10177** notificaciones de Dengue, de las cuales el **20%** corresponden a casos, **76%** a sospechosos y **5%** a descartados

Se observó el pico máximo en la **SE 01 (31 de diciembre al 06 de enero)** con **1130** notificaciones.

En las últimas semanas se observó una tendencia ascendente de notificaciones.

Notificaciones= casos de Chikv (confirmados + probables + coinfecciones) + sospechas + descartados



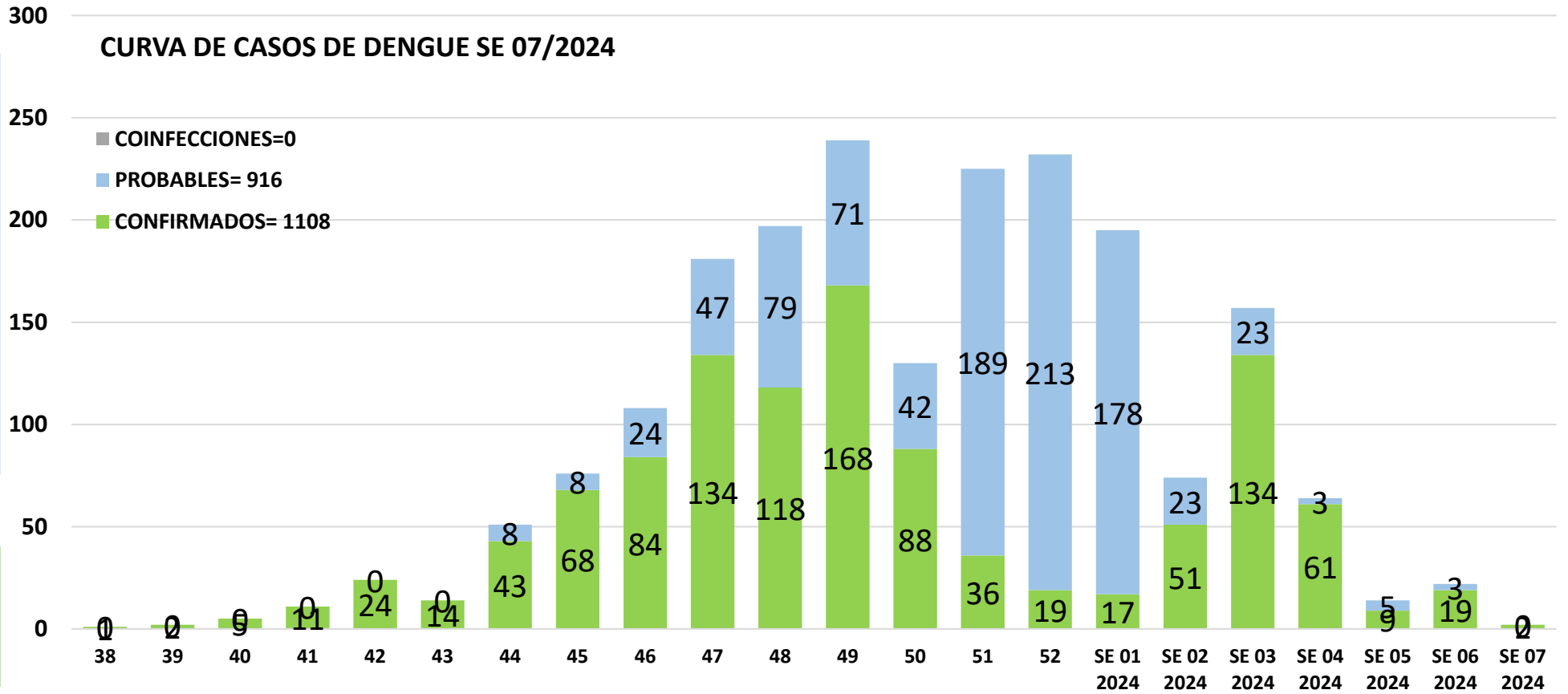
## GRAFICO 2. CURVA DE CASOS DE DENGUE. SE 38/2023 AL SE 7 DEL 2024 V REGION SANITARIA-CAAGUAZU

Desde la SE 38/2023 al SE 07/2024 se acumularon **2024** casos de Dengue, de las cuales **1108** fueron confirmados por laboratorio, **916** fueron casos probables y **0** infección

Se observó el pico máximo de casos en la **SE 49** (03 al 09 de diciembre) con **168** casos.

En las últimas semanas se observó un descenso de casos.

Casos = casos de Chikv (confirmados + probables + coinfecciones)





**TABLA 4. CASOS DE DENGUE, DE LA SE 38/2023 A LA SE 7/2024 POR DISTRITOS DE RESIDENCIA V REGION SANITARIA-CAAGUAZU**

| DISTRITOS                    | CASOS DE DENGUE (CONFI+PROBA+COINFE) |
|------------------------------|--------------------------------------|
| CORONEL OVIEDO               | 1690                                 |
| CAAGUAZU                     | 152                                  |
| SAN JOSE DE LOS ARROYOS      | 58                                   |
| CARAYAO                      | 21                                   |
| NUEVA LONDRES                | 14                                   |
| NUEVA TOLEDO                 | 13                                   |
| VAQUERIA                     | 4                                    |
| SIMON BOLIVAR                | 6                                    |
| YHU                          | 5                                    |
| J EULOGIO ESTIGARRIBIA       | 5                                    |
| R.I. 3 CORRALES              | 12                                   |
| SANTA ROSA DEL MBUTUY        | 8                                    |
| RAUL ARSENIO OVIEDO          | 3                                    |
| SAN JOAQUIN                  | 5                                    |
| DR. JUAN MANUEL FRUTOS       | 14                                   |
| LA PASTORA                   | 6                                    |
| REPATRIACION                 | 4                                    |
| CECILIO BAEZ                 | 4                                    |
| JOSE DOMINGO OCAMPOS         | 0                                    |
| 3 DE FEBRERO                 | 0                                    |
| MCAL. FRANCISCO SOLANO LÓPEZ | 0                                    |
| TEMPIAPORA                   | 0                                    |
| <b>TOTAL</b>                 | <b>2024</b>                          |

En el departamento de Caaguazú los casos de Dengue se han concentrado principalmente en el distrito de Coronel Oviedo, seguido por el distrito Caaguazú.

**TABLA 5: NOTIFICACIONES Y CASOS DE DENGUE, DE LAS ÚLTIMAS 3 SEMANAS  
V REGION SANITARIA-CAAGUAZU**

| DISTRITOS                    | NOTIFICACIONES DENGUE<br>ULTIMAS 3 SEMANAS | CASOS DE DENGUE ULTIMAS 3<br>SEMANAS |
|------------------------------|--|--------------------------------------|
| CORONEL OVIEDO               | 457  | 15                                   |
| CAAGUAZU                     | 485  | 5                                    |
| NUEVA LONDRES                | 21   | 0                                    |
| J EULOGIO ESTIGARRIBIA       | 90   | 1                                    |
| SAN JOSE DE LOS ARROYOS      | 66   | 1                                    |
| SIMON BOLIVAR                | 6  | 1                                    |
| CECILIO BAEZ                 | 26   | 1                                    |
| LA PASTORA                   | 34   | 1                                    |
| DR. JUAN MANUEL FRUTOS       | 290  | 1                                    |
| CARAYAO                      | 53   | 0                                    |
| SANTA ROSA DEL MBUTUY        | 21   | 0                                    |
| NUEVA TOLEDO                 | 4  | 0                                    |
| YHU                          | 115  | 1                                    |
| R.I. 3 CORRALES              | 11   | 1                                    |
| REPATRIACION                 | 171  | 0                                    |
| SAN JOAQUIN                  | 23   | 1                                    |
| TEMPIAPORA                   | 18   | 0                                    |
| JOSE DOMINGO OCAMPOS         | 54   | 0                                    |
| VAQUERIA                     | 20   | 0                                    |
| RAUL ARSENIÓ OVIEDO          | 38   | 1                                    |
| 3 DE FEBRERO                 | 19   | 0                                    |
| MCAL. FRANCISCO SOLANO LÓPEZ | 10   | 0                                    |
| <b>TOTAL</b>                 | <b>2032</b>                                | <b>30</b>                            |

Fuente: Unidad Epidemiológica Regional – V Región Sanitaria, Caaguazú