

BOLETIN SEMANAL

ARBOVIROSIS

XVIII REGION SANITARIA-CAPITAL

SE38/2023 A SE 3/2024 (del 17 de setiembre 2023 al 20 de enero 2024)

Descripción

Este boletín contiene información actualizada de la Situación Epidemiológica de Arbovirosis: Dengue, Zika y Chikungunya.

Los datos presentados, tienen como fuente principal la base nacional de la Vigilancia de Arbovirosis.

Consideraciones

El contenido de este boletín puede modificarse según la dinámica de la vigilancia de las Arbovirosis: Dengue, Chikungunya y Zika.

Las notificaciones de Arbovirosis se definen operacionalmente, en este boletín, a partir de la Resolución N° 0335/2023 "Criterios de definición de casos de arbovirosis: dengue, chikungunya y zika".

Remitirse a este documento oficial para conocer las definiciones epidemiológicas de caso, utilizados en este material.

ELABORADO POR LA UNIDAD EPIDEMIOLOGICA REGIONAL

Epidemiólogo Regional:

Lic. Andrea Ferloni

Correo electrónico:

epicapital18@gmail.com

Unidad Epidemiológica Regional: Décimo Octava
Región Sanitaria, Capital.

Oficina: Asunción

GRAFICO 1. CURVA DE NOTIFICACIONES DE CHIKUNGUNYA. SE38/2023 A SE3/2024 XVIII REGION SANITARIA-CAPITAL

Notificaciones de Chikungunya. SE 38/2023 a SE 3/2024

N=1.092

Desde la SE 38/23 a la SE 3/24 se acumularon 1.092 notificaciones de Chikungunya, de las cuales el **2%** (22/1.092) corresponden a casos, **23%** (252/1.092) a sospechosos y **75%** (818/1.092) a descartados.

Se observó el pico máximo de en la SE 47 con **76** notificaciones.

En la última semana se observó una tendencia descendente de notificaciones.

Notificaciones= casos de Chik (confirmados + probables + coinfecciones) + sospechas + descartados

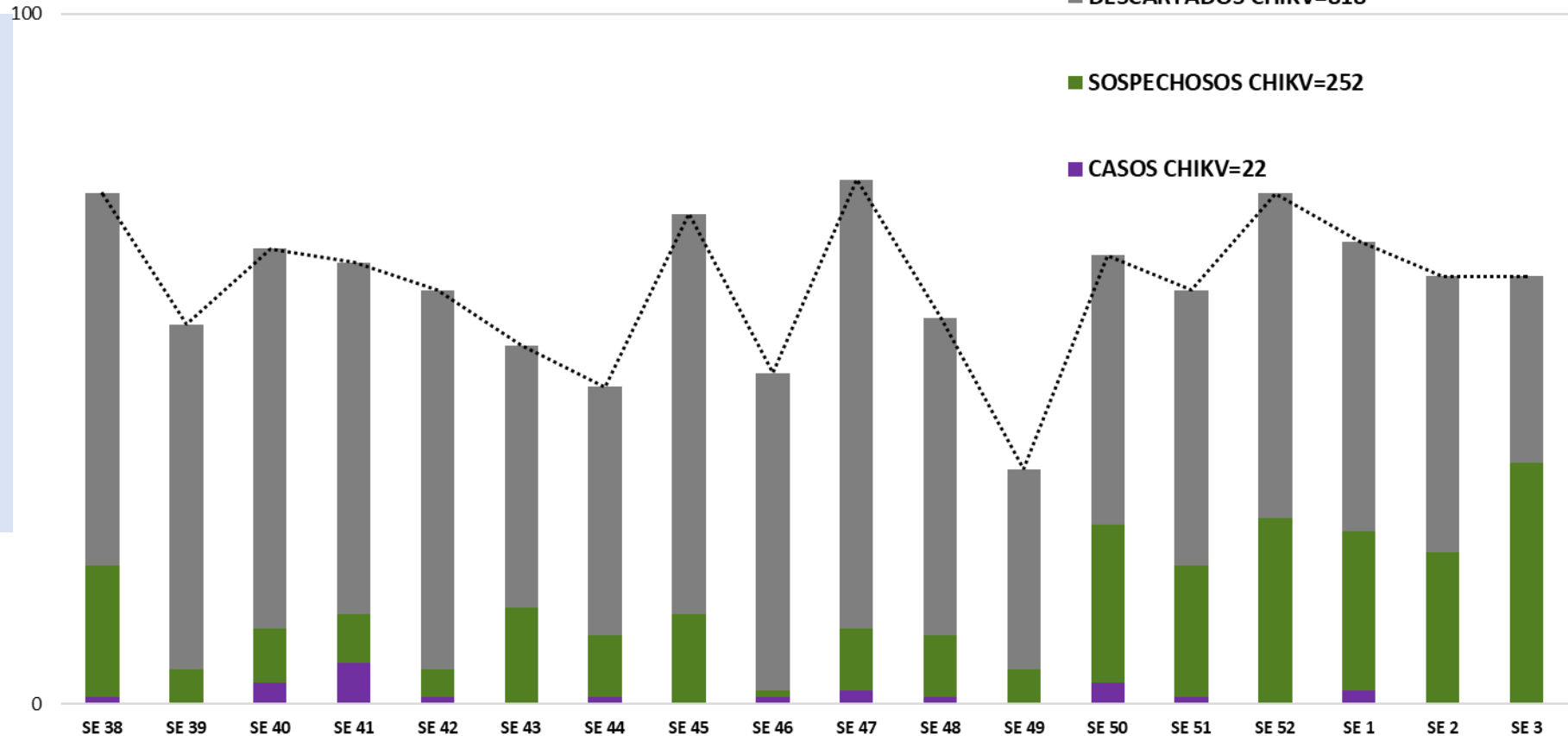


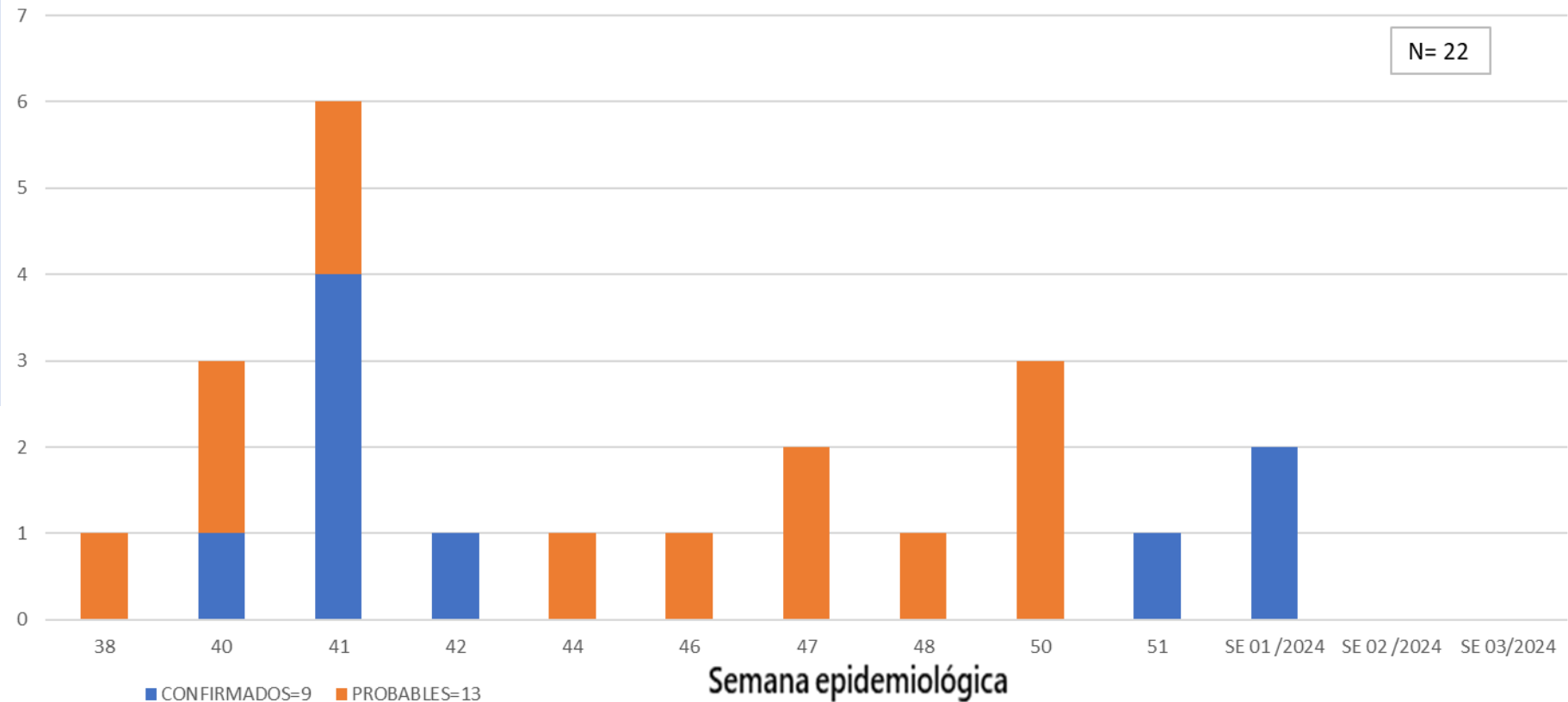
GRAFICO 1. CURVA DE CASOS DE CHIKUNGUNYA. SE38/2023 A SE3/2024 XVIII REGION SANITARIA-CAPITAL

CURVA DE CASOS DE CHIKUNGUNYA. SE 38/2023 A SE 3/2024

Desde la SE 38/23 a la SE 3/24 se acumularon 22 casos de Chikungunya, de las cuales el **41%** (9/20) corresponden a casos confirmados y **59%** (13/20) a probables

Se observó el pico máximo de casos 6, en la SE 41/2.023.

No se observan casos en la última semana.



Casos = casos de Chik (confirmados + probables + coinfecciones)

TABLA 1. CASOS ACUMULADOS DE CHIKUNGUNYA, DE LA SE38/2023 A SE3/2024 POR DISTRITOS Y BARRIOS DE RESIDENCIA

XVIII REGION SANITARIA-CAPITAL

| Cierre | Ficha | (Varios elementos) |
|-------------------|---------------------------------|--------------------|
| Etiquetas de fila | Cuenta de Nombres | |
| | OBRERO INTENDENTE B. GUGGIARI | 2 |
| | SANTISIMA TRINIDAD | 1 |
| | SALVADOR DEL MUNDO | 1 |
| | CIUDAD NUEVA | 1 |
| | ITA ENRAMADA | 1 |
| | SAN VICENTE | 1 |
| | JARA | 1 |
| | TABLADA NUEVA | 1 |
| | LUIS ALBERTO DE HERRERA | 1 |
| | RICARDO BRUGADA | 1 |
| | MARISCAL FRANCISCO SOLANO LOPEZ | 1 |
| | SAN ROQUE | 1 |
| | MBOCAYATY | 1 |
| | SANTA MARIA | 1 |
| | MBURICAO | 1 |
| | SD | 1 |
| | MBURUCUYA | 1 |
| | VIRGEN DE FATIMA | 1 |
| | ZEBALLOS CUE | 1 |
| | BOTANICO | 1 |
| | REPUBLICANO | 1 |
| | Total general | 22 |

Tal como podemos observar en la tabla 1, de los 68 barrios de Asunción, 21 presentan casos, observamos además que 1 caso de chikungunya no cuenta con dato de barrio. De un total de 22.

TABLA 2 . CASOS DE CHIKUNGUNYA, DE LAS ULTIMAS 3 SEMANAS SE 1, 2 y 3/2024 POR DISTRITOS Y BARRIOS DE RESIDENCIA

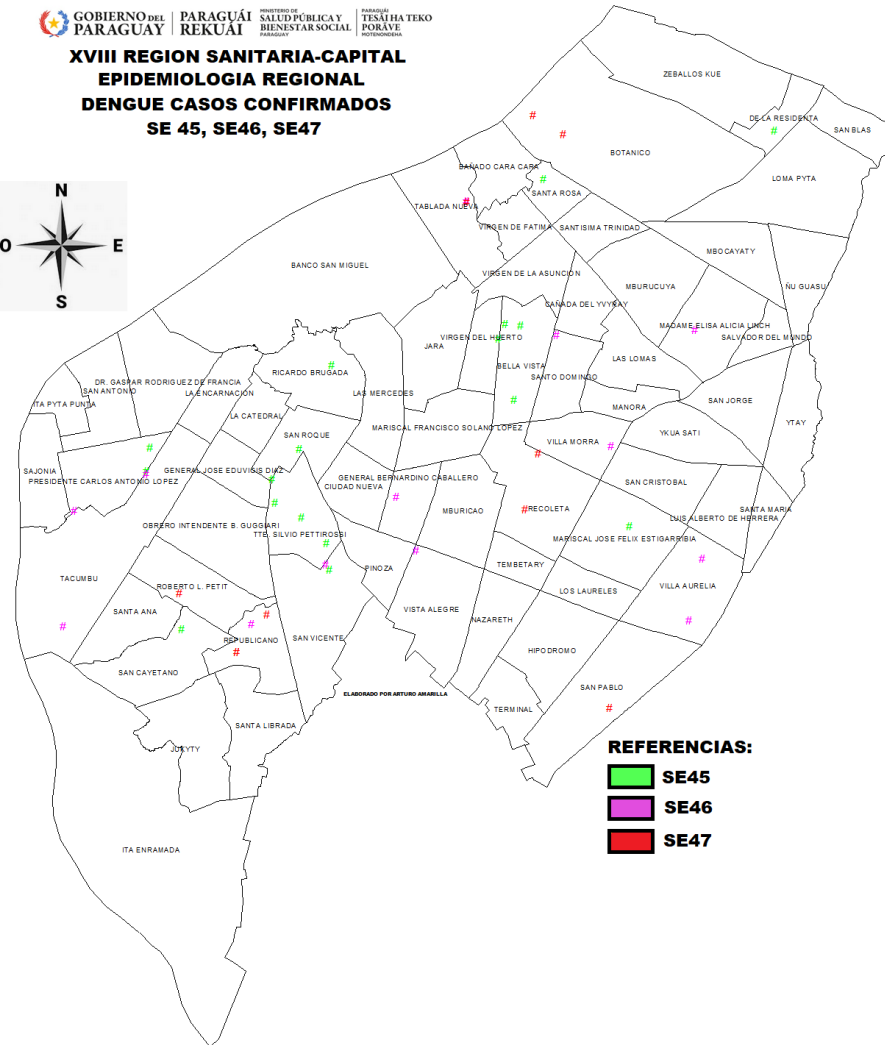
XVIII REGION SANITARIA-CAPITAL

| BARRIOS | NOTIFICACIONES CHIK ULTIMAS 3 SEMANAS | CASOS DE CHIK ULTIMAS 3 SEMANAS |
|---------------------------------|--|---------------------------------------|
| OBRERO INTENDENTE B. GUGGIARI | 15 | 1 |
| SAJONIA | 13 | |
| SAN VICENTE | 9 | |
| SD | 9 | |
| DR. GASPAR RODRIGUEZ DE FRANCIA | 8 | |
| RICARDO BRUGADA | 8 | |
| (en blanco) | 7 | |
| GENERAL JOSE EDUVIGIS DIAZ | 6 | |
| SAN ROQUE | 6 | |
| SAN ANTONIO | 5 | |
| MBURICAO | 5 | |
| SAN PABLO | 5 | |
| MARISCAL FRANCISCO SOLANO LOPEZ | 5 | |
| JARA | 5 | |
| LOMA PYTA | 4 | |
| LA ENCARNACION | 4 | |
| ROBERTO L. PETIT | 4 | |
| ZEBALLOS CUE | 4 | |
| ITE. SILVIO PETTIROSSI | 3 | |
| TABLADA NUEVA | 3 | 1 |
| VILLA MORRA | 3 | |
| NO INDICA | 3 | |
| TACUMBU | 3 | |
| CIUDAD NUEVA | 3 | |
| BAÑADO CARA CARA | 3 | |
| GENERAL BERNARDINO CABALLERO | 3 | |
| JUKYTY | 2 | |

| BARRIOS | NOTIFICACIONES CHIK ULTIMAS 3 SEMANAS | CASOS DE CHIK ULTIMAS 3 SEMANAS |
|----------------------------------|--|---------------------------------------|
| SANTA LIBRADA | 2 | |
| ITA ENRAMADA | 2 | |
| VISTA ALEGRE | 2 | |
| HIPODROMO | 2 | |
| LOS LAURELES | 2 | |
| LA CATEDRAL | 2 | |
| LUIS ALBERTO DE HERRERA | 2 | |
| RECOLETA | 2 | |
| BOTANICO | 2 | |
| SAN CRISTOBAL | 2 | |
| MBURUCUYA | 2 | |
| BANCO SAN MIGUEL | 2 | |
| SAN JORGE | 1 | |
| DE LA RESIDENTA | 1 | |
| SALVADOR DEL MUNDO | 1 | |
| REPUBLICANO | 1 | |
| PALMA LOMA | 1 | |
| LAS LOMAS | 1 | |
| LA VICTORIA | 1 | |
| SANTISIMA TRINIDAD | 1 | |
| TEMBETARY | 1 | |
| SANTO DOMINGO | 1 | |
| VILLA AURELIA | 1 | |
| CAMPO GUERRA | 1 | |
| VIRGEN DEL HUERTO | 1 | |
| SEMINARIO | 1 | |
| YKUA SATI | 1 | |
| STA ROSA | 1 | |
| MARISCAL JOSE FELIX ESTIGARRIBIA | 1 | |
| ITA PYTA PUNTA | 1 | |
| PINOZA | 1 | |
| TOTAL | 191 | 2 |

Mapas de Distribución de casos

GOBIERNO DEL PARAGUAY | PARAGUÁI REKUÁI
XVIII REGION SANITARIA-CAPITAL
EPIDEMIOLOGIA REGIONAL
DENGUE CASOS CONFIRMADOS
SE 45, SE46, SE47



REFERENCIAS:
■ SE45
■ SE46
■ SE47

GRAFICO 3. NUMERO TOTAL DE NOTIFICACIONES DE DENGUE DE LA SE38/2023 A SE3/2024 XVIII REGION SANITARIA-CAPITAL

Notificaciones de Dengue. SE 38/2023 a SE03/2024 N=17.463

Desde la SE 38/23 a la SE 3/24 se acumularon 17.463 notificaciones de Dengue, de las cuales el 14% (2.516/17.463) corresponden a casos, 73% (12.804/17463) a sospechosos y 12% (2.143/17.463) a descartados.

Se observó el pico máximo de en la SE 2 (07 al 13 de enero) con 3.314 notificaciones.

Luego de una meseta en las tres semanas anteriores, se observó una tendencia descendente de notificaciones en la última.

Notificaciones= casos de dengue (confirmados + probables + coinfecciones) + sospechas + descartados

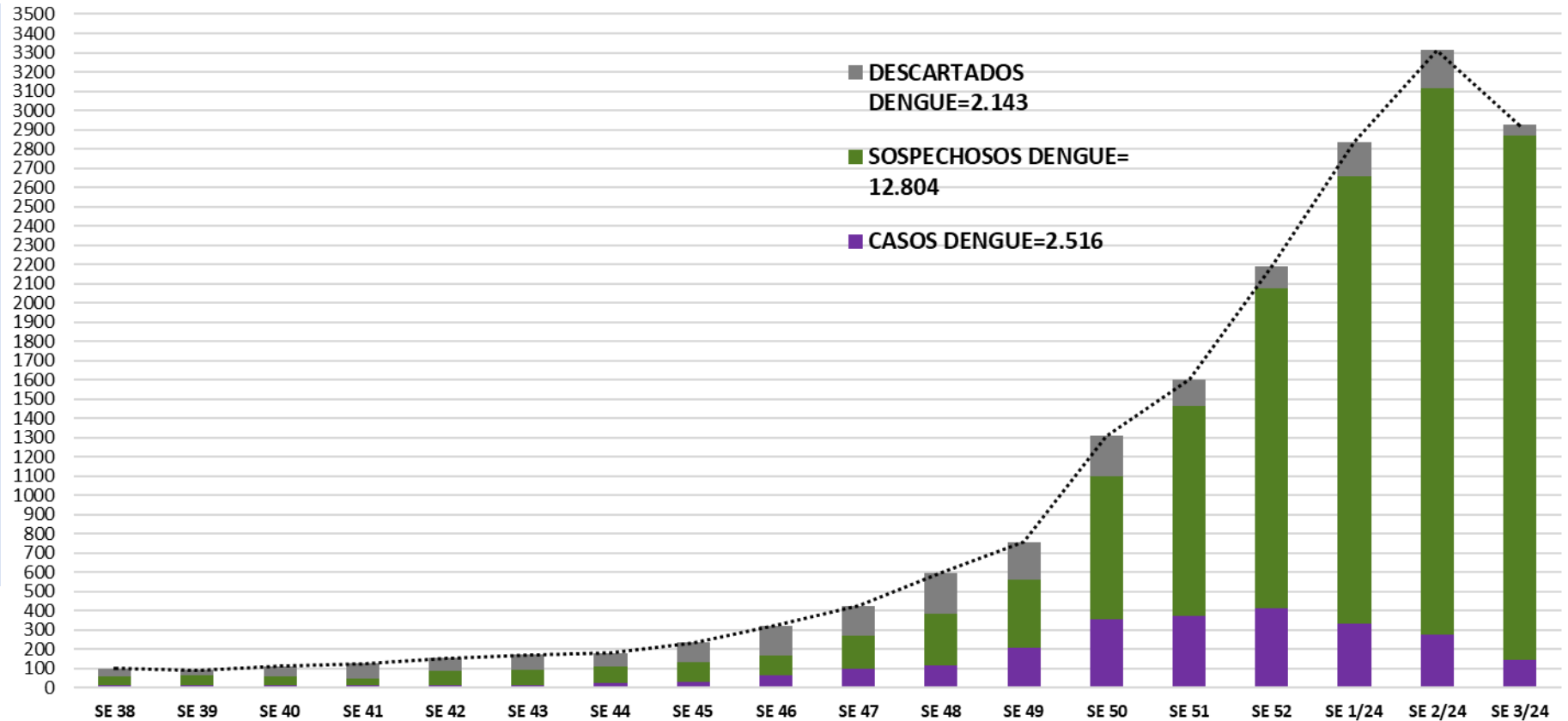


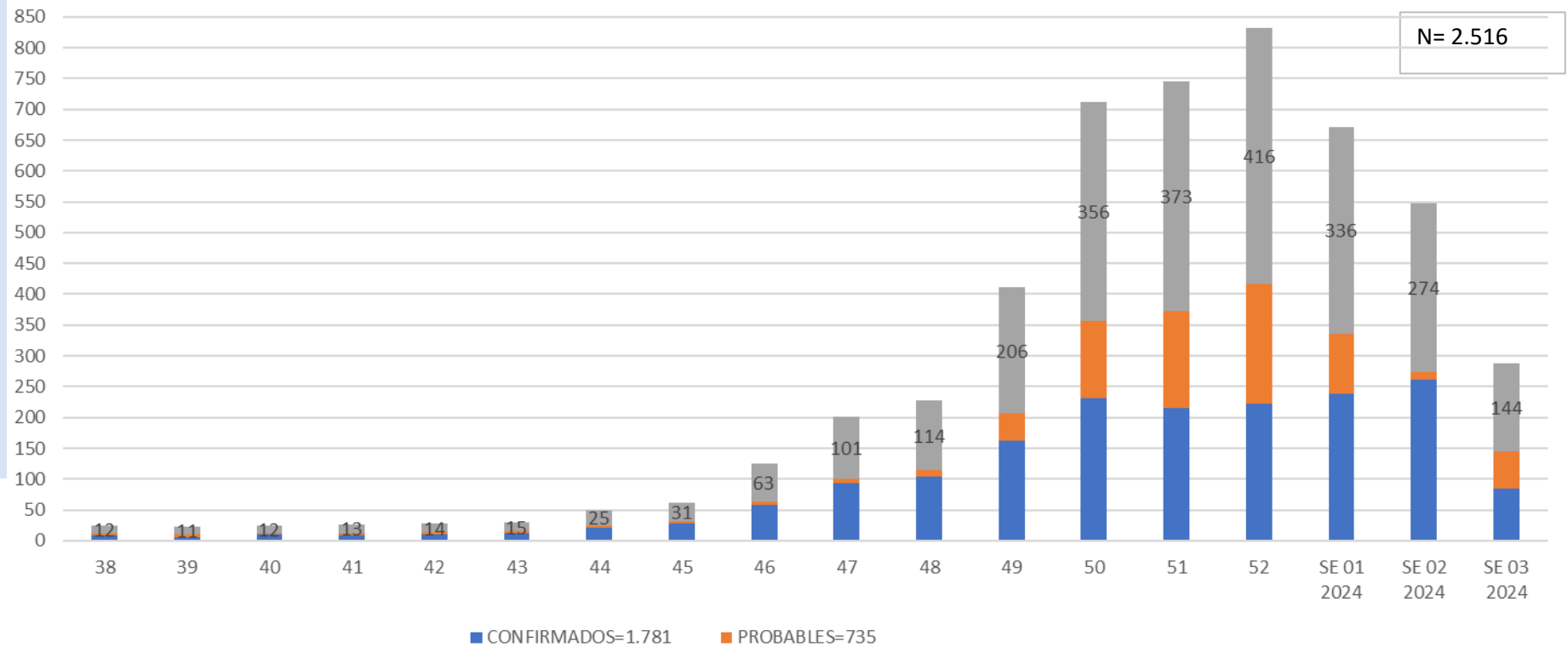
GRAFICO 4. NUMERO TOTAL DE CASOS DE DENGUE DE LA SE38/2023 A SE2/2024 XVIII REGION SANITARIA-CAPITAL

CURVA DE CASOS DE DENGUE SE38/2023 a SE03/2024

Desde la SE 38/23 a la SE 3/24 se acumularon 2.516 casos de Dengue, de las cuales el **71%** (1.781/2.516) corresponden a casos confirmados y **29%** (735/2.516) a probables

Se observó el pico máximo de en la SE 52 (24 al 30 de diciembre) con **416** notificaciones.

En la última semana se observó un descenso de casos.



Casos dengue = casos de dengue (confirmados + probables + coinfecciones)

TABLA 4. CASOS DE DENGUE, DE SE38/2023 A SE3/2024 POR DISTRITOS DE RESIDENCIA XVIII REGION SANITARIA-CAPITAL

| BARRIOS O DISTRITOS | CASOS DE DENGUE | DENGUE-1 | DENGUE-2 | TOTAL |
|--------------------------------|-----------------|----------|----------|-------|
| SANTISIMA TRINIDAD | 109 | 3 | 63 | 175 |
| TABLADA NUEVA | 84 | 3 | 12 | 99 |
| SAN VICENTE | 44 | | 41 | 85 |
| BELLA VISTA | 55 | 2 | 30 | 87 |
| OBREIRO INTENDENTE B. GUGGIARI | 43 | 1 | 39 | 83 |
| SD | 59 | 1 | 12 | 72 |
| SAJONIA | 34 | 3 | 23 | 60 |
| SAN PABLO | 37 | | 22 | 59 |
| JARA | 44 | 1 | 14 | 59 |
| BOTANICO | 32 | | 25 | 57 |
| REPUBLICANO | 18 | 1 | 35 | 54 |
| ROBERTO L. PETIT | 21 | 1 | 26 | 48 |
| LOMA PYTA | 7 | 5 | 34 | 46 |
| VISTA ALEGRE | 25 | 1 | 16 | 42 |
| LAS MERCEDES | 29 | 1 | 4 | 34 |
| ZEBALLOS CUE | 11 | 3 | 18 | 32 |
| TACUMBU | 17 | | 13 | 30 |
| TTE. SILVIO PETTIROSSI | 12 | | 17 | 29 |
| CIUDAD NUEVA | 22 | 2 | 4 | 28 |
| RECOLETA | 16 | 3 | 8 | 27 |
| SAN CAYETANO | 6 | | 20 | 26 |
| SANTA ROSA | 21 | | 2 | 23 |
| VILLA MORRA | 15 | | 8 | 23 |
| RICARDO BRUGADA | 15 | 1 | 6 | 22 |
| VILLA AURELIA | 12 | 1 | 9 | 22 |
| SANTA ANA | 8 | | 14 | 22 |
| MBURICAO | 19 | 2 | 1 | 22 |
| MBURUCUYA | 16 | | 6 | 22 |
| BANCO SAN MIGUEL | 7 | | 14 | 21 |
| LUIS ALBERTO DE HERRERA | 9 | 1 | 9 | 19 |
| LA ENCARNACION | 9 | 1 | 10 | 20 |
| SAN ROQUE | 8 | 1 | 10 | 19 |
| PINOZA | 9 | 1 | 8 | 18 |
| SAN JORGE | 10 | 1 | 5 | 16 |
| YKUA SATI | 8 | 1 | 5 | 14 |

| BARRIOS O DISTRITOS | CASOS DE DENGUE | DENGUE-1 | DENGUE-2 | TOTAL |
|----------------------------------|-----------------|-----------|------------|-------------|
| GENERAL BERNARDINO CABALLERO | 8 | | 7 | 15 |
| NAZARETH | 9 | | 5 | 14 |
| GENERAL JOSE EDUVIGIS DIAZ | 9 | 3 | 2 | 14 |
| BAÑADO CARA CARA | 4 | | 9 | 13 |
| LAS LOMAS | 10 | | 3 | 13 |
| ITA PYTA PUNTA | 9 | | 3 | 12 |
| SAN ANTONIO | 4 | 1 | 7 | 12 |
| MARISCAL FRANCISCO SOLANO LOPEZ | 8 | | 3 | 11 |
| LA CATEDRAL | 6 | | 3 | 9 |
| VIRGEN DEL HUERTO | 9 | 1 | 1 | 11 |
| SANTA MARIA | 7 | | 4 | 11 |
| JUKYTY | 4 | 1 | 5 | 10 |
| SAN CRISTOBAL | 6 | 1 | 3 | 10 |
| VIRGEN DE LA ASUNCION | 7 | | 1 | 8 |
| SANTA LIBRADA | 5 | 1 | 3 | 9 |
| DR. GASPAR RODRIGUEZ DE FRANCIA | 5 | | 3 | 8 |
| MARISCAL JOSE FELIX ESTIGARRIBIA | 6 | | 1 | 7 |
| PRESIDENTE CARLOS ANTONIO LOPEZ | 3 | 1 | 3 | 7 |
| TERMINAL | 3 | | 3 | 6 |
| SANTO DOMINGO | 2 | | 4 | 6 |
| SALVADOR DEL MUNDO | 3 | | 2 | 5 |
| CAÑADA DEL YVYRAY | 2 | | 3 | 5 |
| MANORA | 3 | | 2 | 5 |
| MADAME ELISA ALICIA LINCH | 3 | | 1 | 4 |
| TEMBETARY | 2 | | 2 | 4 |
| SAN BLAS | 2 | | 1 | 3 |
| DE LA RESIDENTA | 2 | | 1 | 3 |
| VIRGEN DE FATIMA | 2 | | 1 | 3 |
| HIPODROMO | 2 | | 1 | 3 |
| LOS LAURELES | 1 | | 1 | 2 |
| ÑU GUASU | 1 | | | 1 |
| ITA ENRAMADA | 1 | | | 1 |
| MBOCAYATY | | | 1 | 1 |
| TOTAL | 1039 | 50 | 672 | 1781 |

Tal como podemos observar en la tabla 4, donde tenemos los datos acumulados, de los 1.781 casos de Dengue, 50 corresponden al serotipo DEN-1 y 672 al serotipo DEN-2, observamos además 72 casos sin datos de barrios.

TABLA 5: NOTIFICACIONES Y CASOS DE DENGUE, DE LAS ULTIMAS 3 SEMANAS XVIII REGION SANITARIA-CAPITAL

| BARRIOS | NOTIFICACIONES DENGUE ULTIMAS 3 SEMANAS | CASOS DE DENGUE ULTIMAS 3 SEMANAS |
|---------------------------------|--|-----------------------------------|
| SD | 980 | 51 |
| OBRERO INTENDENTE B. GUGGIARI | 626 | 24 |
| SANTISIMA TRINIDAD | 540 | 62 |
| SAJONIA | 530 | 23 |
| SAN PABLO | 348 | 20 |
| ROBERTO L. PETIT | 324 | 9 |
| LOMA PYTA | 300 | 12 |
| SAN VICENTE | 284 | 18 |
| BELLA VISTA | 280 | 31 |
| REPUBLICANO | 274 | 11 |
| SANTA ANA | 245 | 6 |
| BOTANICO | 239 | 17 |
| RICARDO BRUGADA | 218 | 8 |
| JUKYTY | 204 | 4 |
| TACUMBU | 197 | 6 |
| ZEBALLOS CUE | 193 | 6 |
| JARA | 180 | 26 |
| TABLADA NUEVA | 179 | 26 |
| SAN CAYETANO | 171 | 4 |
| VISTA ALEGRE | 157 | 12 |
| CIUDAD NUEVA | 127 | 13 |
| LA ENCARNACION | 115 | 3 |
| SAN ROQUE | 114 | 4 |
| BANCO SAN MIGUEL | 112 | 4 |
| DR. GASPAR RODRIGUEZ DE FRANCIA | 112 | 3 |
| ITE. SILVIO PETTIROSSI | 111 | 4 |
| SAN ANTONIO | 105 | 4 |
| PINOZA | 100 | 8 |
| LAS MERCEDES | 95 | 17 |
| GENERAL JOSE EDUVIGIS DIAZ | 95 | 6 |
| MBURICAO | 87 | 9 |
| BAÑADO CARA CARA | 85 | 4 |
| ITA PYTA PUNTA | 78 | 2 |
| VILLA AURELIA | 77 | 8 |
| LUIS ALBERTO DE HERRERA | 73 | 4 |
| MBURUCUYA | 73 | 11 |
| SANTA ROSA | 68 | 5 |

| BARRIOS | NOTIFICACIONES DENGUE ULTIMAS 3 SEMANAS | CASOS DE DENGUE ULTIMAS 3 SEMANAS |
|----------------------------------|--|-----------------------------------|
| LA CATEDRAL | 64 | 3 |
| NAZARETH | 63 | 5 |
| VILLA MORRA | 58 | 12 |
| GENERAL BERNARDINO CABALLERO | 57 | 6 |
| SANTA MARIA | 52 | 4 |
| ITA ENRAMADA | 52 | |
| RECOLETA | 49 | 7 |
| MARISCAL FRANCISCO SOLANO LOPEZ | 42 | 9 |
| HIPODROMO | 38 | |
| CAÑADA DEL VYRAY | 37 | 1 |
| YKUA SATI | 36 | 7 |
| SANTA LIBRADA | 36 | 3 |
| SAN JORGE | 33 | 3 |
| LAS LOMAS | 32 | 8 |
| SAN BLAS | 29 | 1 |
| LOS LAURELES | 28 | |
| MARISCAL JOSE FELIX ESTIGARRIBIA | 27 | 3 |
| MBOCAYATY | 27 | 1 |
| VIRGEN DEL HUERTO | 22 | 3 |
| VIRGEN DE LA ASUNCION | 21 | 4 |
| VIRGEN DE FATIMA | 20 | 2 |
| TEMBETARY | 20 | 2 |
| SANTO DOMINGO | 20 | 2 |
| SAN CRISTOBAL | 17 | 4 |
| MADAME ELISA ALICIA LINCH | 15 | 1 |
| TERMINAL | 15 | 1 |
| PRESIDENTE CARLOS ANTONIO LOPEZ | 15 | 2 |
| SALVADOR DEL MUNDO | 15 | 2 |
| MANORA | 12 | 2 |
| DE LA RESIDENTA | 11 | 1 |
| YTAY | 10 | |
| ÑU GUASU | 6 | 1 |
| Total general | 9075 | 585 |

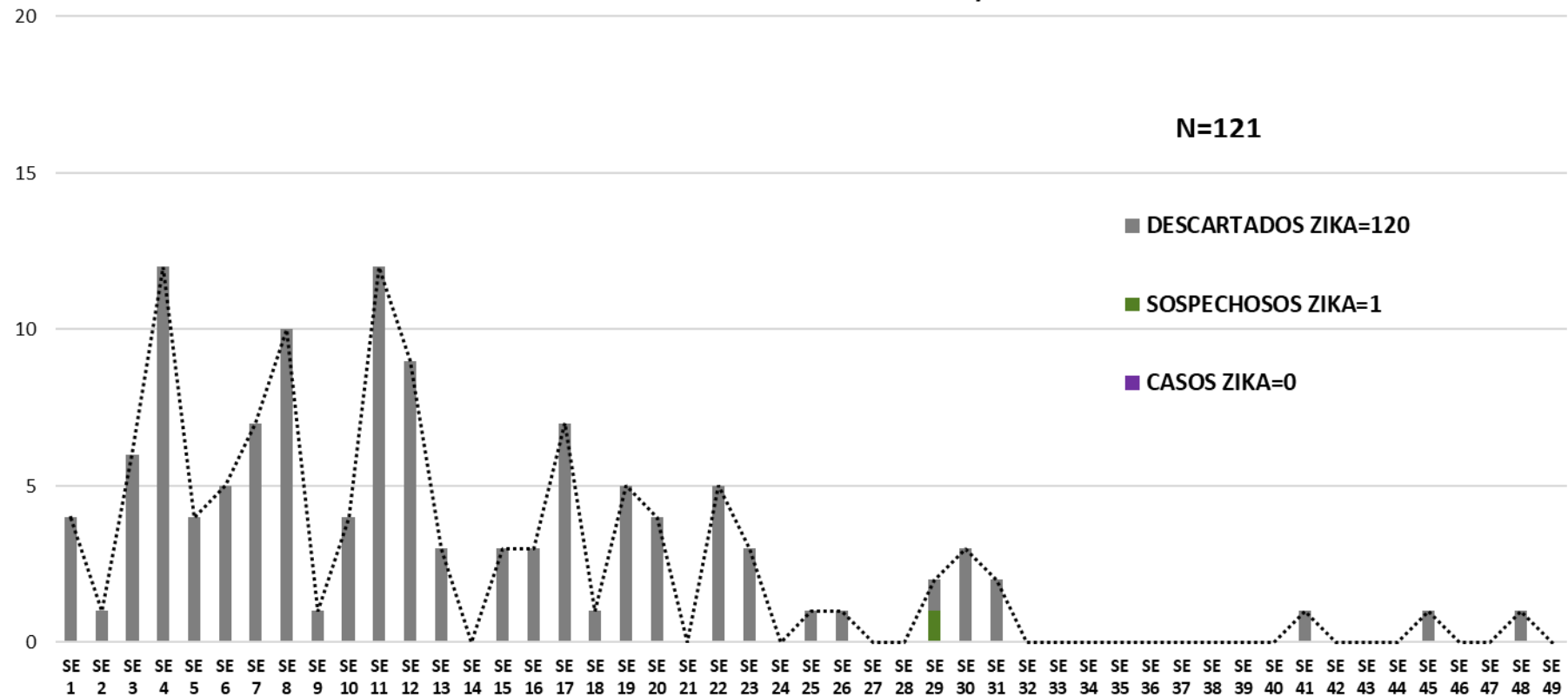
GRAFICO 5. NUMERO TOTAL DE NOTIFICACIONES DE ZIKA DE LA SE 1 A LA SE 49/2023 XVIII REGION SANITARIA-CAPITAL

Desde la SE 1 a la SE 49 se acumularon 121 notificaciones de Zika, no se registran casos, de los cuales el 1% (1/121) corresponden a sospechosos y 98% (120/121) a descartados.

Se observó el pico máximo de en las SE 4 (22 al 28 de enero) y SE11 (12 al 18 de marzo) con 12 notificaciones.

En las últimas semanas no se observan notificaciones.

Notificaciones de Zika. SE 1 a SE 49/2023



Notificaciones= casos de zika (confirmados + probables) + sospechas + descartados

Obs.: A partir de la SE50 ya no hemos recibido base de zika.