

# BOLETIN SEMANAL

# ARBOVIROSIS

## XIV REGION SANITARIA-CANINDEYU

**SE 38/2023 A SE 04/2024 (del 17 de Septiembre 2023 al 27 de Enero 2024)**

## Descripción

Este boletín contiene información actualizada de la Situación Epidemiológica de Arbovirosis: Dengue, Zika y Chikungunya.

Los datos presentados, tienen como fuente principal la base nacional de la Vigilancia de Arbovirosis.

## Consideraciones

El contenido de este boletín puede modificarse según la dinámica de la vigilancia de las Arbovirosis: Dengue, Chikungunya y Zika.

Las notificaciones de Arbovirosis se definen operacionalmente, en este boletín, a partir de la **Resolución N° 0335/2023**, "Criterios de definición de casos de arbovirosis: dengue, chikungunya y zika".

Remitirse a este documento oficial para conocer las definiciones epidemiológicas de caso, utilizados en este material.

## ELABORADO POR LA UNIDAD EPIDEMIOLOGICA REGIONAL

### Epidemióloga Regional:

Dra. Rocío Ramírez Alonso

### Correo electrónico:

[epidecanindeyu@gmail.com](mailto:epidecanindeyu@gmail.com)

**Unidad Epidemiológica Regional:** Décimo Cuarta Región Sanitaria, Canindeyú.

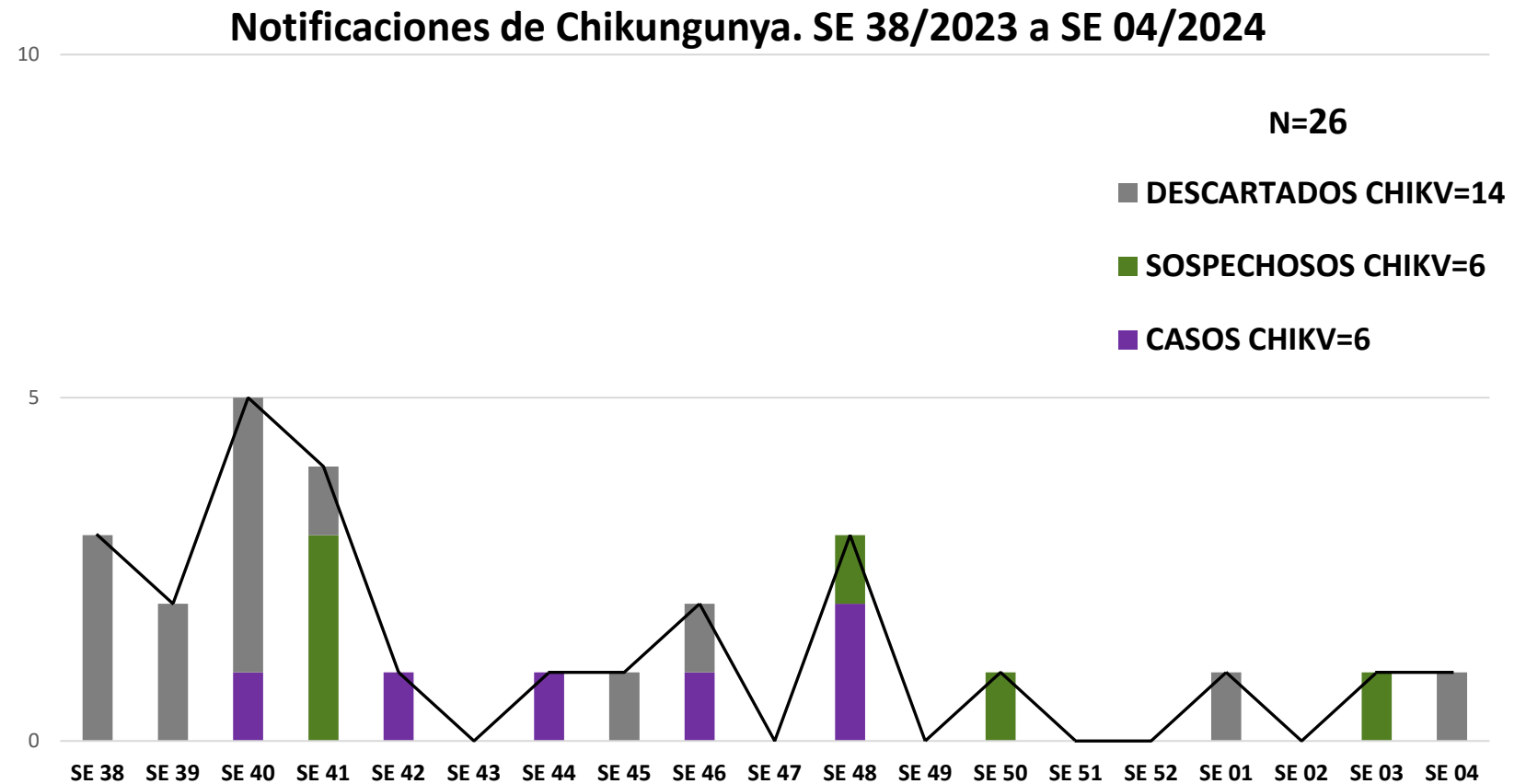
**Oficina:** Salto del Guairá, Canindeyú.

# GRAFICO 1. CURVA DE NOTIFICACIONES DE CHIKUNGUNYA. SE 38/2023 A SE 04 DEL 2024 XIV REGION SANITARIA - CANINDEYÚ

Este gráfico nos presenta el número de notificaciones por Chikungunya recibidas a Nivel Departamental.

Desde la **SE 38/2023** a la **SE 04/2024** se recibieron un total de **26 notificaciones por Chikungunya, correspondiendo el 15% a casos, el y el 34% a descartados.**

A partir de la semana epidemiológica 38 se vió notificaciones aisladas en casi todas las Semanas, manteniéndose así hasta la SE 04.



Fuente: Unidad Epidemiologica Regional – XIV RS, Canindeyú

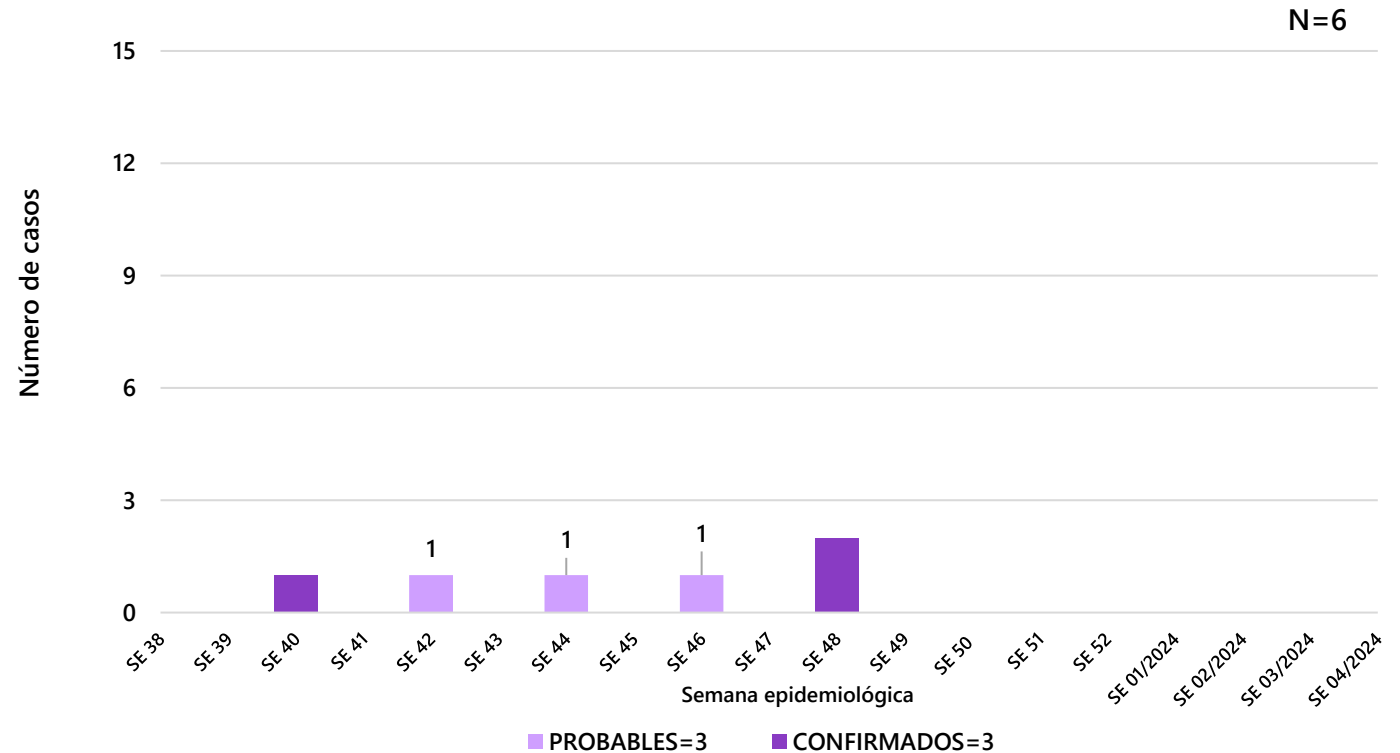
## GRAFICO 2. CURVA DE CASOS DE CHIKUNGUNYA. SE 38/2023 A SE 04 DEL 2024 XIV REGION SANITARIA - CANINDEYÚ

CURVA DE CASOS DE CHIKUNGUNYA. SE 38/2023 A SE 04/2024

Este gráfico nos presenta el número de Casos de Chikungunya.

Desde **la SE 38/2024** a **la SE 04/2024** se confirmaron **6 casos de Chikungunya** ( confirmados: 3 y probables: 3 ).

A partir de la semana epidemiológica 38 se ve una disminución de casos, manteniéndose sin casos en las últimas semanas, de esa forma hasta la SE 04.



Fuente: Unidad Epidemiológica Regional – XIV RS, Canindeyú

## TABLA 1. CASOS ACUMULADOS DE CHIKUNGUNYA POR DISTRITO DE RESIDENCIA. DESDE LA SE 38/2023 A LA SE 04 DEL 2024 XIV REGION SANITARIA - CANINDEYÚ

**Chikungunya:** 6 casos confirmados y probables desde la SE 38/2023 hasta la SE 04/2024.

Los distritos con casos desde la SE 38/2023 son Saltos del Guairá, Curuguaty y Corpus Christi .

CANINDEYÚ. CHIKUNGUNYA, CASOS CONFIRMADOS Y PROBABLES POR DISTRITO DE RESIDENCIA DESDE LA SE 38/2023 A LA SE/4 2024.			
DISTRITO DE RESIDENCIA	CONFIRMADO	PROBABLE	Total general
<b>CORPUS CHRISTI</b>	1	1	2
PINDOTY PORA	1		1
SD		1	1
<b>CURUGUATY</b>	2	1	3
CENTRO	1		1
COLONIA JEPOPHYHY	1		1
INDUSTRIAL		1	1
<b>SALTOS DEL GUAIRA</b>		1	1
COLONIA CANINDEYU		1	1
<b>Total general</b>	3	3	6

## TABLA 2. CASOS DE CHIKUNGUNYA DE LAS ULTIMAS 3 SEMANAS SE 02, SE 03, SE 04 POR DISTRITO DE RESIDENCIA. XIV REGION SANITARIA - CANINDEYÚ

CANINDEYÚ. CHIKUNGUNYA NRO DE NOTIFICACIONES POR DISTRITO DE RESIDENCIA EN LAS ULT 3 SE 02/2024 A SE/04 AÑO 2024				TOTAL GENERAL
DISTRITO DE RESIDENCIA	DESCARTADO	SOSPECHOSO	Total general	
<b>CURUGUATY</b>	1		1	1
SAN ISIDRO	1		1	
<b>NUEVA ESPERANZA</b>	1		1	1
SAN ANTONIO	1		1	
<b>SALTOS DEL GUAIRA</b>		1	1	1
VILLA PARQUE ITAIPU		1	1	
<b>Total general</b>	2	1	3	3

Fuente: Unidad Epidemiologica Regional – XIV RS, Canindeyú

En las últimas 3 semanas se ha registrado 3 notificaciones de Chikungunya desde el distrito de Curuguaty, Nueva Esperanza y SDG.

**No se registran** nuevos casos de Chikungunya en las últimas 3 semanas en el Departamento de Canindeyú.

# GRAFICO 3. NUMERO TOTAL DE NOTIFICACIONES DE DENGUE DE LA SE 38/2023 A LA SE 04/2024

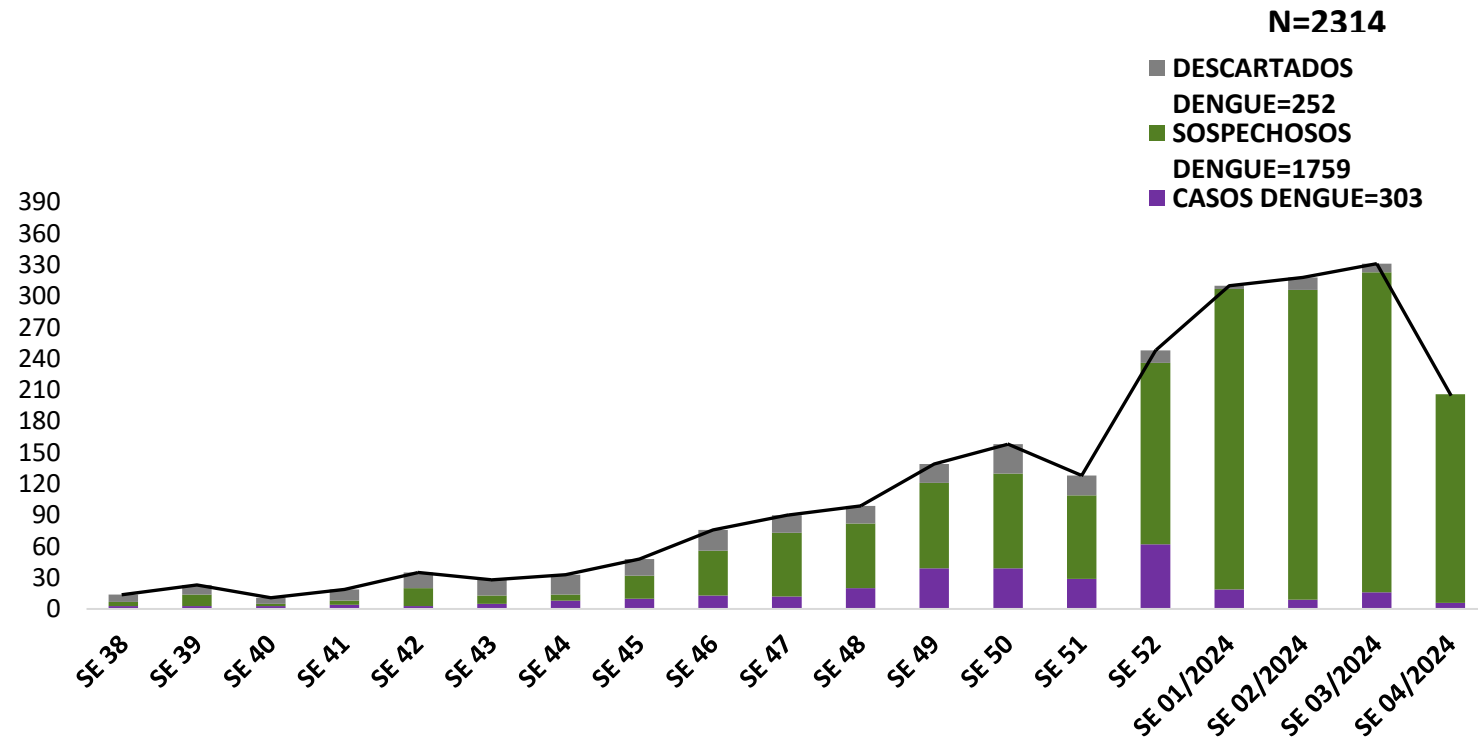
## XIV REGION SANITARIA

Notificaciones de Dengue. SE 38/2023 a SE 04/2024

Este gráfico presenta el número de **Notificaciones de Dengue** a nivel Departamental.

Desde la SE 38/2023 a la SE 04/2024 se recibieron un total de **2314 notificaciones de Dengue**, siendo el **13 % de casos** y el **11 % para descartados**.

A partir de la SE 45 se ve un aumento de las notificaciones viéndose un aumento significativo en las últimas semanas epidemiológicas.



Fuente: Unidad Epidemiológica Regional – XIV RS, Canindeyú

# GRAFICO 4. NUMERO TOTAL DE CASOS DE DENGUE DESDE LA SE 38/2023 A LA SE 04/2024

## XIV REGION SANITARIA

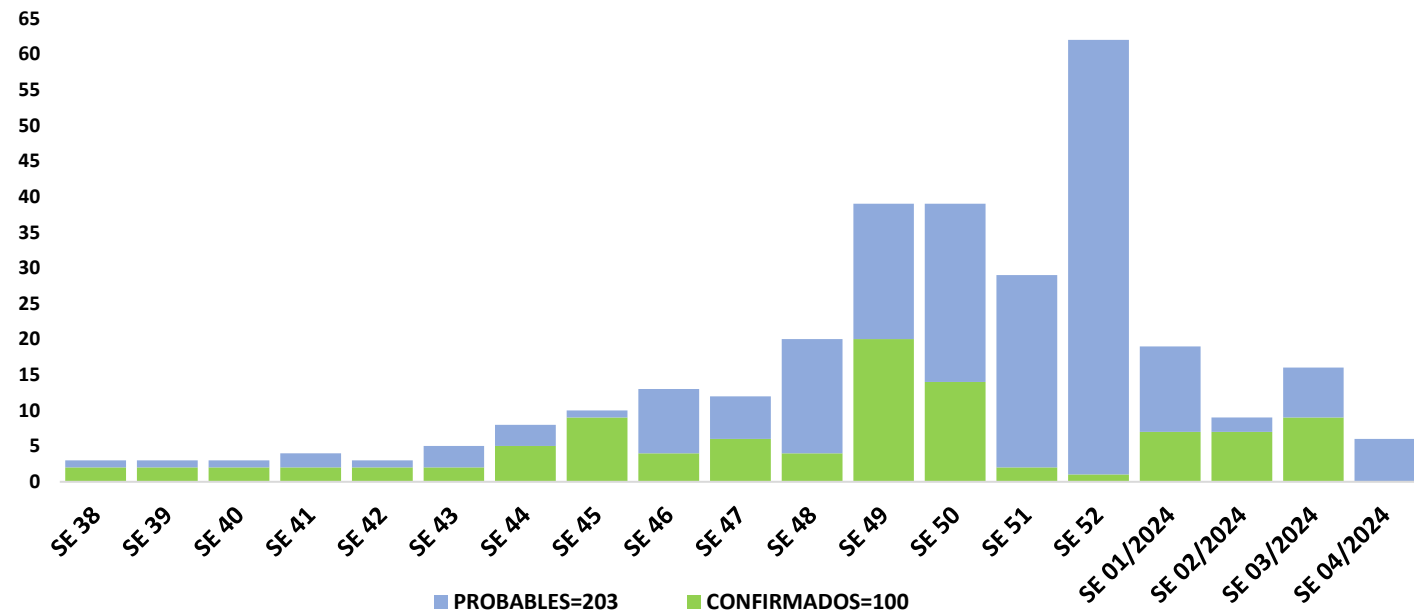
Este gráfico presenta el número de **casos por Dengue**, a nivel Departamental por semana de inicio de síntomas.

Se registran casos en casi todas las semanas epidemiológicas viendose a partir de la SE 43 un aumento significativo de las mismas.

Se identifica la co - circulación de **DEN-1 y DEN – 2** en el distrito de Curuguaty, La Paloma y Salto del Guairá.

**CANINDEYÚ. CURVA DE CASOS DE DENGUE. SE 35/2023 A SE 04/2024**

N= 303



Fuente: Unidad Epidemiologica Regional – XIV RS, Canindeyú



## TABLA 3. CASOS ACUMULADOS DE DENGUE DESDE LA SE 38/2023 A LA SE 04/2024 POR DISTRITO DE RESIDENCIA

### XIV REGION SANITARIA - CANINDEYÚ

**Dengue: se registran 303** casos confirmados y probables desde la SE 38/2023 a la SE 4/2024.

Los casos confirmados por distrito: Curuguaty (124), Saltos Del Guairá (123), Yasy Cañy (22), Villa Ygatimi (9), Ybyrarobana(5), Corpus Christi(5), Ybypyta(4), Katuete (3), F.C.A (3), Ype jhú (1), Corpus Christi (1), Nueva Esperanza (2), Maracana (2). La Paloma (2).

Existe co – circulación de Serotipos 1 y 2 en los distritos de SDG, Curuguaty, Jasy Cañy, Katuete.

En el resto de los distritos no se registran casos de Dengue hasta el

CANINDEYÚ.DENGUE CASOS CONFIRMADOS Y PROBABLES DESDE LA SE 38/2023 HASTA LA SE 04/2024.						
DISTRITO DE RESIDENCIA	CONFIRMADOS			TOTAL CONFIRMADOS	PROBABLES TOTAL	TOTAL GENERAL
	DENGUE	DENGUE-1	DENGUE-2			
CURUGUATY	5	9	13	27	97	124
SALTOS DEL GUAIRA	2	44	4	50	73	123
YASY KAÑY		2	4	6	16	22
VILLA YGATIMI			6	6	3	9
YBYRARBANA	1	3		4	1	5
CORPUS CHRISTI			1	1	4	5
YBY PYTA			1	1	3	4
KATUETE		1	1	2	1	3
FRANCISCO CABALLERO ALVAREZ					3	3
NUEVA ESPERANZA			1	1	1	2
MARACANA		1		1	1	2
LA PALOMA	1			1		1
<b>Total general</b>	<b>9</b>	<b>60</b>	<b>31</b>	<b>100</b>	<b>203</b>	<b>303</b>

Fuente: Unidad Epidemiologica Regional – XIV RS, Canindeyú

## TABLA 3. NOTIFICACIONES Y CASOS DE DENGUE DE LAS ULT. 3 SEMANAS SE 50 A LA SE 52/2023 POR DISTRITO DE RESIDENCIA

### XIV REGION SANITARIA - CANINDEYÚ

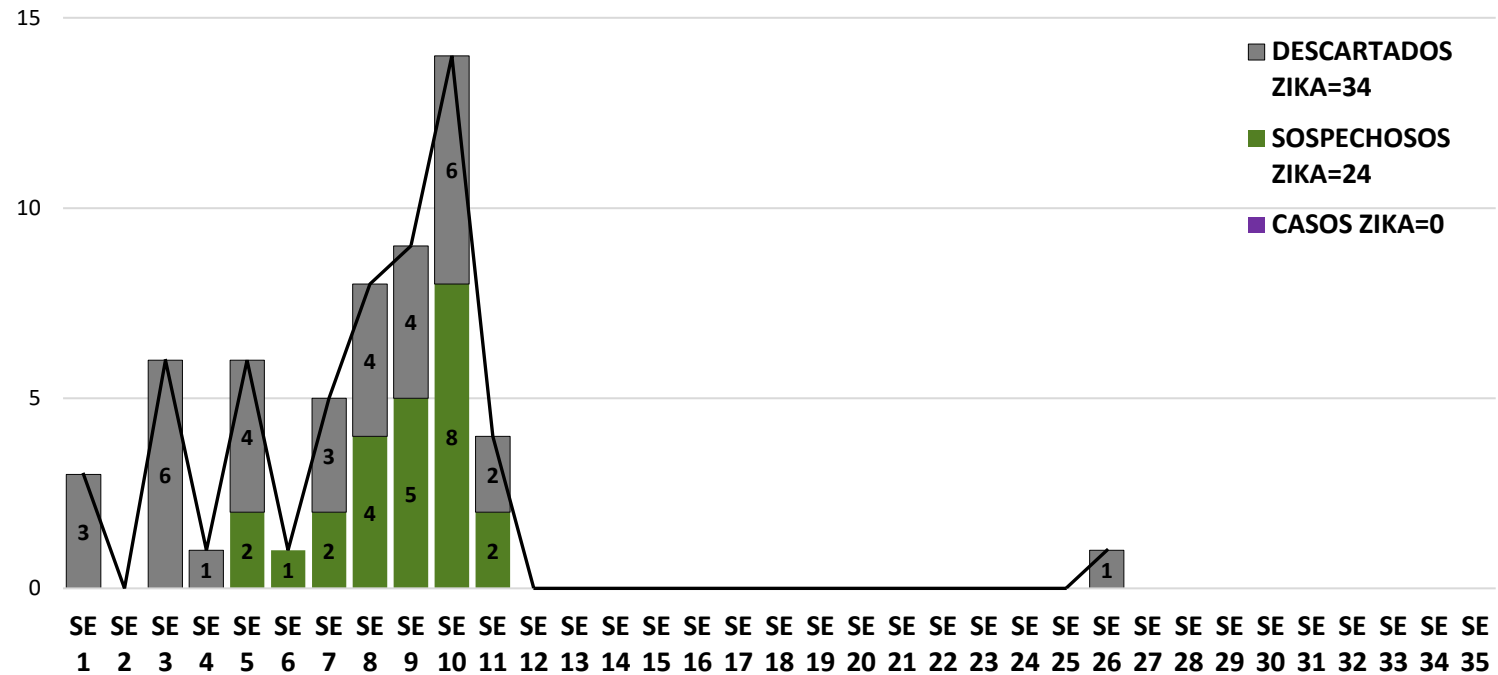
En cuanto a casos de Dengue de las últimas # Semanas Epidemiológicas **SE 02 a la SE 04** Se registran 31 casos (confirmados y probables), siendo los Distritos con más casos Curuguaty y Saltos del Guairá.

CANINDEYÚ. CASOS DE DENGUE DE LAS ULT 3 SE. SE 2 A SE 4 POR DISTRITO DE RESIDENCIA. AÑO 2024			
DISTRITO DE RESIDENCIA	CONFIRMADO	PROBABLE	Total general
CURUGUATY	6	6	12
SALTOS DEL GUAIRA	4	4	8
YASY KAÑY	1	1	2
YBYRARBANA	2		2
KATUETE	1	1	2
YBY PYTA		1	1
FRANCISCO CABALLERO ALVAREZ		1	1
VILLA YGATIMI	1		1
CORPUS CHRISTI		1	1
NUEVA ESPERANZA	1		1
<b>Total general</b>	<b>16</b>	<b>15</b>	<b>31</b>

# GRAFICO 5. NUMERO TOTAL DE NOTIFICACIONES DE ZIKA DE LA SE 1 A LA SE 52/2023, y EN LAS SE 01 A LA SE 04/2024. XIV REGION SANITARIA

## Notificaciones de Zika. SE 1 a SE 51/2023

N=58



•Desde la **SE 1 a la SE 52** se recibieron 58 notificaciones, siendo la SE 9 Y 10 con mas notificaciones.

•Fueron descartados 34 , sospechosos 24 y **ningún caso positivo para ZIKA** hasta el cierre de la SE 52.

•Ninguna notificación ni casos confirmados en las últimas 3 SE del año 2024.

Fuente: Unidad Epidemiologica Regional – XIV RS, Canindeyú