

# BOLETIN SEMANAL

# ARBOVIROSIS

## II REGION SANITARIA- SAN PEDRO

**SE 17/2023 (del 23 de abril al 29 de abril del 2023)**

## Descripción

Este boletín contiene información actualizada de la Situación Epidemiológica de Arbovirosis: Dengue, Zika y Chikungunya.

Los datos presentados, tienen como fuente principal la base nacional de la Vigilancia de Arbovirosis.

## Consideraciones

El contenido de este boletín puede modificarse según la dinámica de la vigilancia de las Arbovirosis: Dengue, Chikungunya y Zika.

Las notificaciones de Arbovirosis se definen operacionalmente, en este boletín, a partir de la Resolución N° 600/2019, correspondiente al 3 de diciembre del año 2019 “Criterios de definición de casos de arbovirosis: dengue, chikungunya y zika, flujograma para la toma de muestra de laboratorio”.

Remitirse a este documento oficial para conocer las definiciones epidemiológicas de caso, utilizados en este material.

## ELABORADO POR LA UNIDAD EPIDEMIOLOGICA REGIONAL

### Epidemiólogo Regional:

Lic. Gricelda Beatriz Roa fretez

### Correo electrónico:

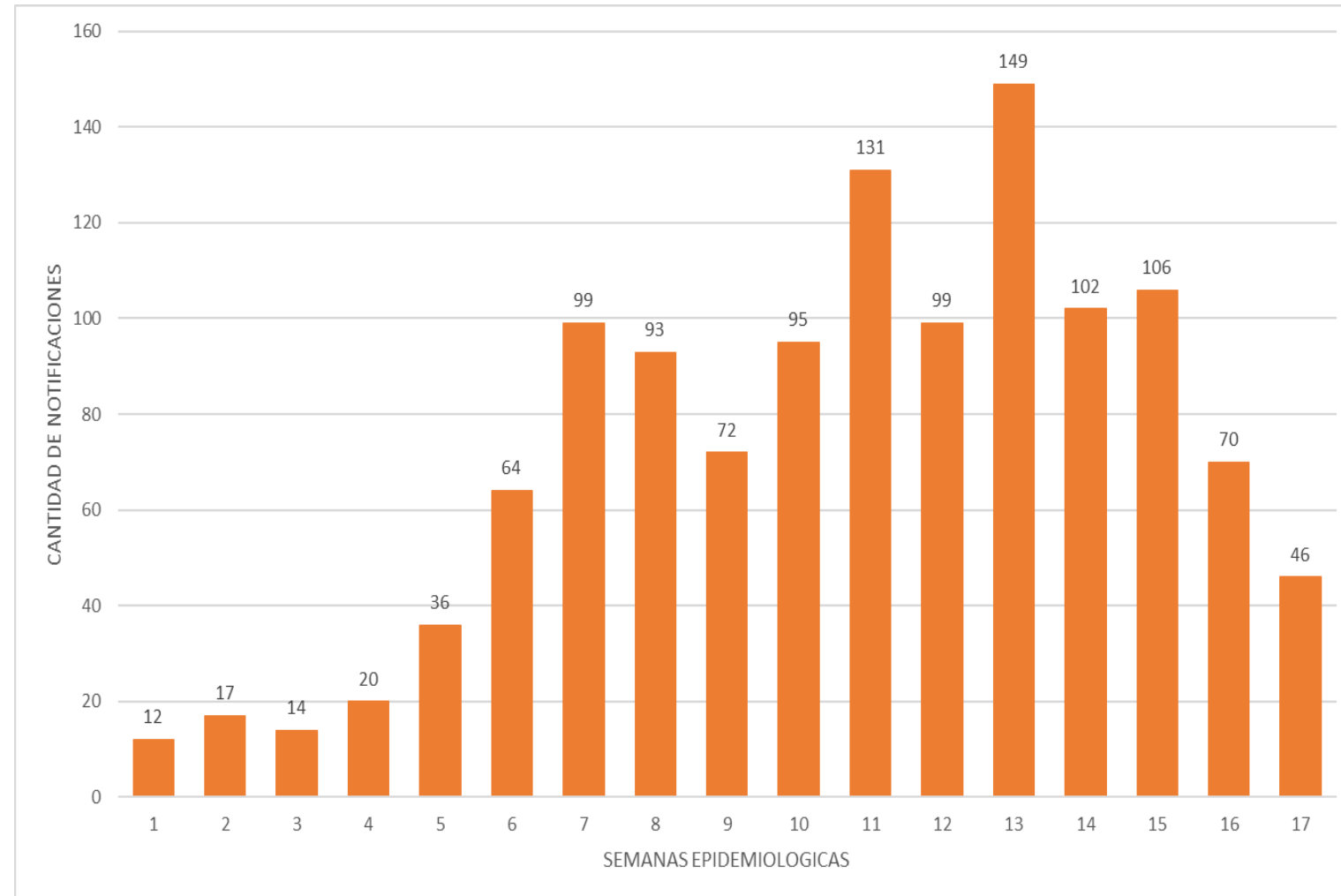
epidemiologiasanpedro02@Hotmail.com

**Unidad Epidemiológica Regional:** II Región Sanitaria,  
Sanitaria.

**Oficina:** San Pedro del Ycuamandyju

## GRAFICO 1. CURVA DE NOTIFICACIONES. SE 1 A SE 17 DEL 2023 II REGION SANITARIA

Se puede observar en el grafico que desde la se 1 a la se 17 hay un comportamiento continuo y un pico máximo en la se 13 en lo que va del año.

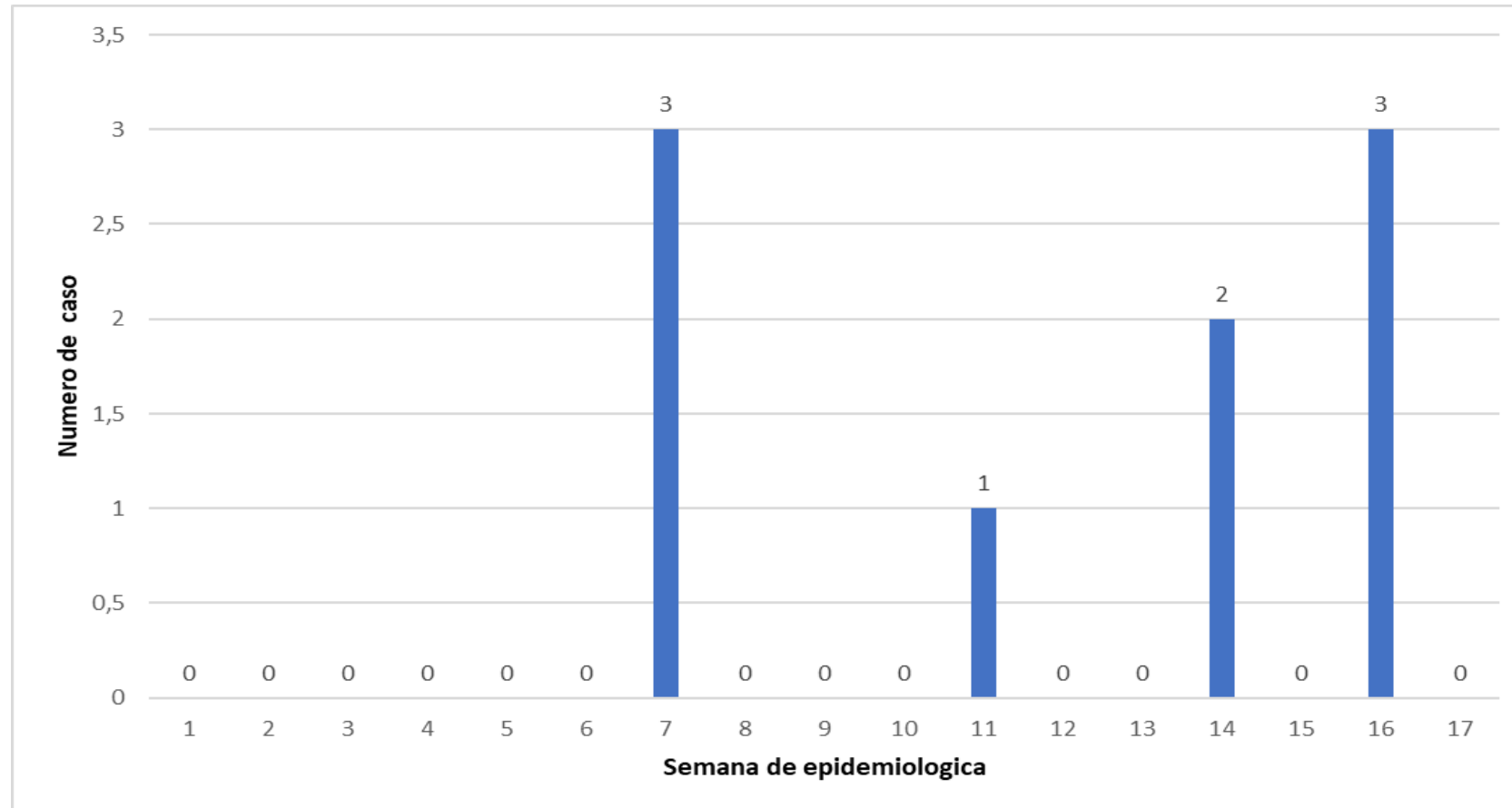


## TABLA 1. ARBOVIROSIS – ULTIMAS TRES SEMANAS (SE 15, 16 Y 17/2023)

CLASIFICACION	AÑO 2023			TOTAL
	SE 15	SE 16	SE 17	
REGISTROS DE ARBOVIROSIS	135	84	48	267
NOTIFICACIONES	106	72	47	225
CASOS DE DENGUE	0	3	0	3
CASOS DE CHIKUNGUNYA	35	16	3	54
CASOS DE ZICA	0	0	0	
DESCARTADOS PARA ARBOVIRORIS	29	12	1	42
SOSPECHOSOS PARA ARBOVIROSIS	71	53	44	168

**Se observa en la tabla que el mayor numero de registro de notificaciones se observa en la se 15 y mayor caso positivo de arbovirosis en la SE 15.**

## GRAFICO 2. NUMERO TOTAL DE CASOS DE DENGUE DE LA SE 1 A LA SE 17/2023 II REGION SANITARIA

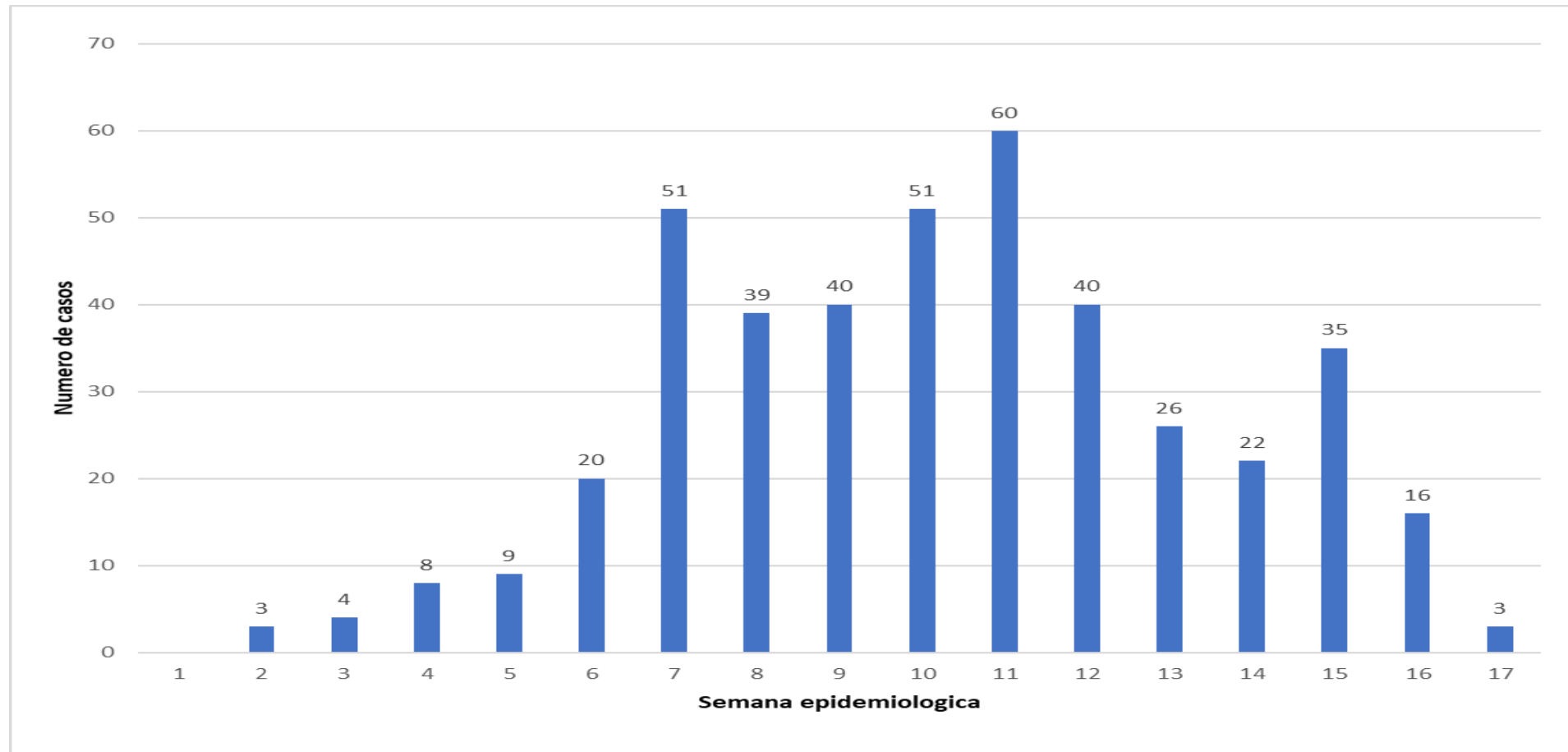


## TABLA 2. NUMERO TOTAL DE CASOS DE DENGUE DE LA SE 1 A LA SE 17/2023 POR DISTRITO DE RESIDENCIA

### II REGION SANITARIA

DISTRITO	DENGUE	DENGUE-1	DENGUE-2
ANTEQUERA	0	0	0
CHORE	3	0	3
GENERAL RESQUIN	0	0	0
LIBERACION	0	0	0
LIMA	0	0	0
NUEVA GERMANIA	0	0	0
SAN PABLO	0	0	0
SAN PEDRO DEL YKUAMANDYJU	3	1	0
SAN VICENTE PANCHOLO	0	0	0
SANTA ROSA DEL AGUARAY	2	1	0
TACUATI	1		1
Total general	9	2	4

## GRAFICO 3. NUMERO TOTAL DE CASOS DE CHIKUNGUYA DE LA SE 1 A LA SE 17/2023 II REGION SANITARIA



## TABLA 3. NUMERO TOTAL DE CASOS DE CHIKUNGUYA DE LA SE 1 A LA SE 17/2023 POR DISTRITO DE RESIDENCIA

### II REGION SANITARIA

DISTRITO	CHIKUNGUNYA
ANTEQUERA	9
CHORE	45
GENERAL RESQUIN	60
LIBERACION	30
LIMA	14
NUEVA GERMANIA	9
SAN PABLO	3
SAN PEDRO DEL YKUAMANDYJU	81
SAN VICENTE PANCHOLO	13
SANTA ROSA DEL AGUARAY	143
TACUATI	20
<b>Total general:</b>	<b>427</b>