

BOLETIN SEMANAL

ARBOVIROSIS

VIII REGION SANITARIA - MISIONES

SE 01/2023 hasta 20/2023 (del 1 de enero al 20 de mayo del 2023)

Descripción

Este boletín contiene información actualizada de la Situación Epidemiológica de Arbovirosis: Dengue, Zika y Chikungunya.

Los datos presentados, tienen como fuente principal la base nacional de la Vigilancia de Arbovirosis.

Consideraciones

El contenido de este boletín puede modificarse según la dinámica de la vigilancia de las Arbovirosis: Dengue, Chikungunya y Zika.

Las notificaciones de Arbovirosis se definen operacionalmente, en este boletín, a partir de la Resolución N° 600/2019, correspondiente al 3 de diciembre del año 2019 “Criterios de definición de casos de arbovirosis: dengue, chikungunya y zika, flujograma para la toma de muestra de laboratorio”.

Remitirse a este documento oficial para conocer las definiciones epidemiológicas de caso, utilizados en este material.

ELABORADO POR LA UNIDAD EPIDEMIOLOGICA REGIONAL

Epidemiólogo Regional:

Dr. Nicodemus Rodriguez

Correo electrónico:

Uer.misiones@gmail.com

Unidad Epidemiológica Regional: VIII Región Sanitaria, Sanitaria – Misiones.

Oficina: San Juan Bautista

GRAFICO 1. CURVA DE NOTIFICACIONES. SE 1 A SE 20 DEL 2023 VIII REGION SANITARIA

Se puede observar en el grafico que en la SE 12 se tuvo el pico másico con 205 notificaciones en una semana. Luego desde la SE 15 a la SE 20 se observa claramente un descenso continuo de casos.

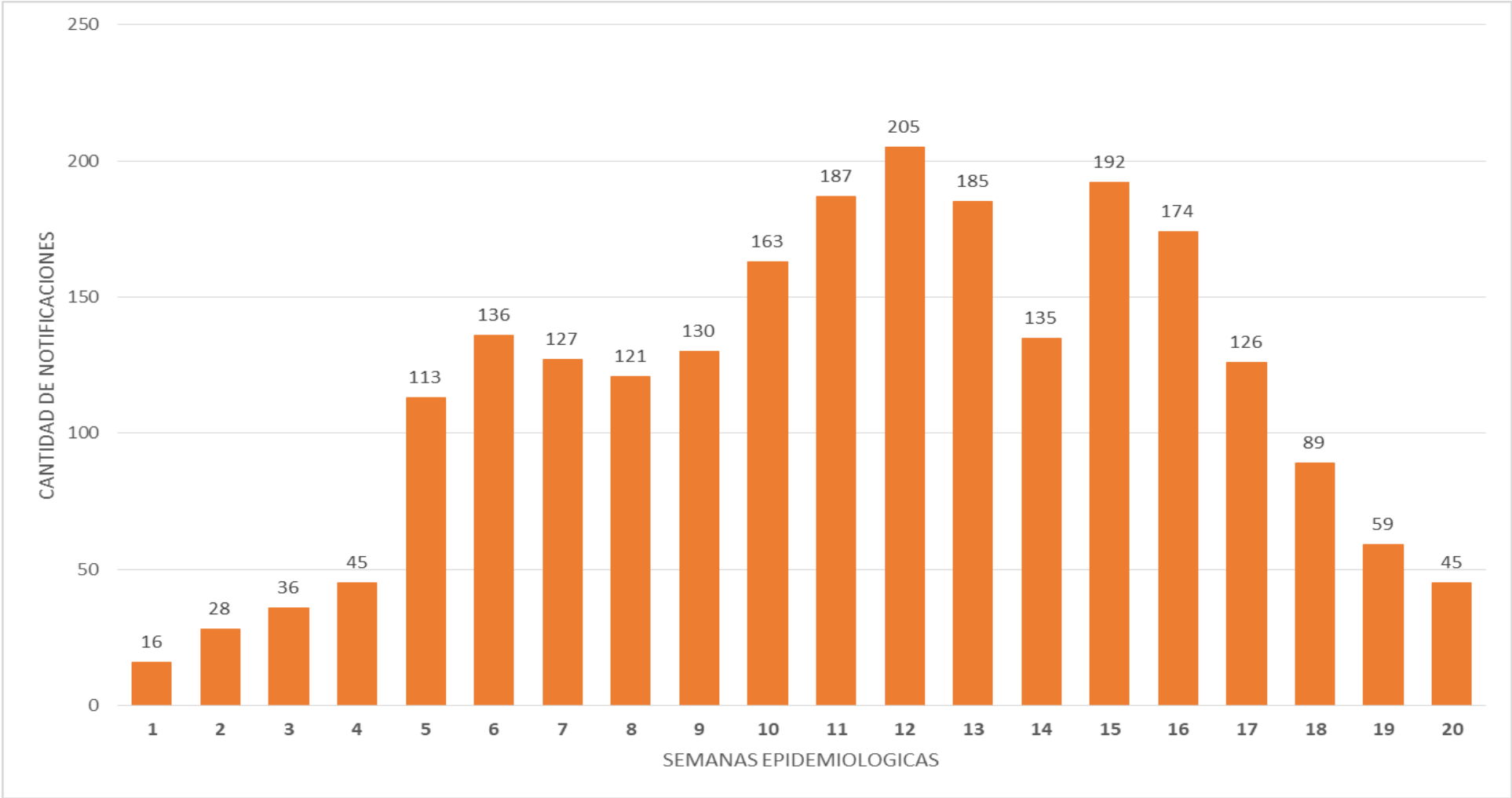


TABLA 1. ARBOVIROSIS – ULTIMAS TRES SEMANAS (SE 18,19 y 20 /2023)

CLASIFICACION	AÑO 2023			TOTAL
	SE 18	SE 19	SE 20	
REGISTROS DE ARBOVIROSIS	102	65	47	214
NOTIFICACIONES	89	59	45	193
CASOS DE DENGUE	2	2	0	4
CASOS DE CHIKUNGUNYA	25	13	13	51
CASOS DE ZICA	0	0	0	0
DESCARTADOS PARA ARBOVIRORIS	13	6	2	21
SOSPECHOSOS PARA ARBOVIROSIS	62	44	32	138

Actualización: SE 01 a SE 20. (1 de enero al 20 de mayo)

En el departamento de Misiones, los registros de dengue suman 1713 notificaciones de casos sospechosos, en lo que va de año 2023, se registró 169 casos confirmados de dengue. En cuanto a las notificaciones de chikungunya, hasta el cierre de esta edición, se registraron 2200 notificaciones, 776 casos confirmados. Por otro lado, zika registraron 1929 notificaciones de sospecha, hasta el cierre no se registran casos positivos.

Se observa en la tabla que el mayor numero de registro de notificaciones fue en la SE 18 en todas las clasificaciones.

GRAFICO 2. NUMERO TOTAL DE CASOS DE DENGUE DE LA SE 1 A LA SE 20/2023 VIII REGION SANITARIA

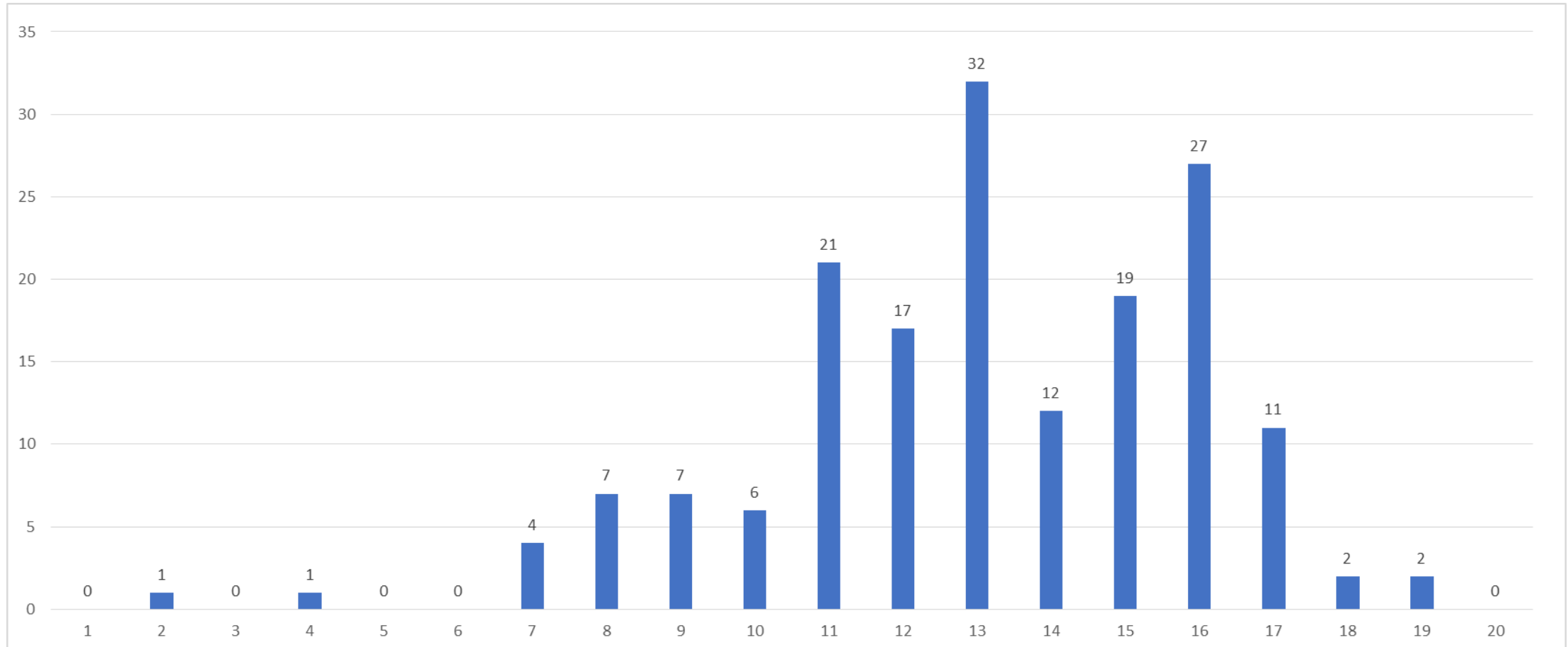


TABLA 2. NUMERO TOTAL DE CASOS DE DENGUE DE LA SE 1 A LA SE 20/2023 POR DISTRITO DE RESIDENCIA

VIII REGION SANITARIA

DISTRITO	DENGUE	DENGUE - 1	DENGUE - 2
SAN JUAN BAUTISTA	18		18
AYOLAS	106		106
SAN IGNACIO	13		13
SAN MIGUEL	2		2
SAN PATRICIO	0		0
SANTA MARIA	0		0
SANTA ROSA	25		25
SANTIAGO	1		1
VILLA FLORIDA	4		4
YABEBYRY	0		0
TOTAL GENERAL	169		169

GRAFICO 3. NUMERO TOTAL DE CASOS DE CHIKUNGUYA DE LA SE 1 A LA SE 20/2023 VIII REGION SANITARIA

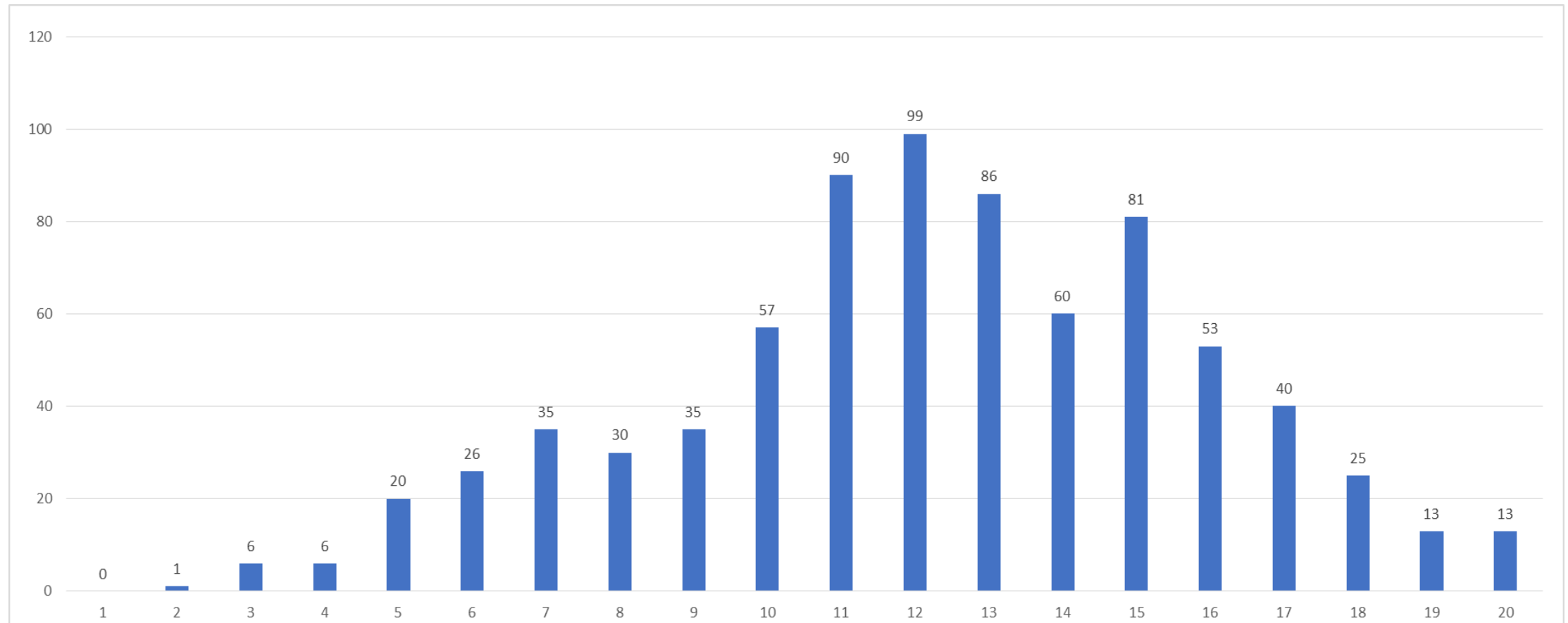


TABLA 3. NUMERO TOTAL DE CASOS DE CHIKUNGUYA DE LA SE 1 A LA SE 20/2023 POR DISTRITO DE RESIDENCIA

VIII REGION SANITARIA

DISTRITO	CHIKUNGUNYA
SAN JUAN BAUTISTA	325
AYOLAS	84
SAN IGNACIO	171
SAN MIGUEL	19
SAN PATRICIO	5
SANTA MARIA	4
SANTA ROSA	128
SANTIAGO	5
VILLA FLORIDA	35
YABEBYRY	0
TOTAL GENERAL	776

INCIDENCIA ACUMULADA DE CHIKUNGUNYA POR DISTRITO DEDE LA SE 01 A LA SE 20 AÑO 2023.

DISTRITOS	INCIDENCIA
San Juan Bautista	83
Ayolas	17
San Ignacio	63
San Miguel	1
San Patricio	0
Santa María	0
Santa Rosa	24
Santiago	0
Villa Florida	1
Yabebyry	0
CENTRAL	190