

# BOLETIN SEMANAL

# ARBOVIROSIS

## VIII REGION SANITARIA - MISIONES

**SE 01 A SE 21/2023 (del 1 de enero al 27 de mayo del 2023)**

## Descripción

Este boletín contiene información actualizada de la Situación Epidemiológica de Arbovirosis: Dengue, Zika y Chikungunya.

Los datos presentados, tienen como fuente principal la base nacional de la Vigilancia de Arbovirosis.

## Consideraciones

El contenido de este boletín puede modificarse según la dinámica de la vigilancia de las Arbovirosis: Dengue, Chikungunya y Zika.

Las notificaciones de Arbovirosis se definen operacionalmente, en este boletín, a partir de la Resolución N° 600/2019, correspondiente al 3 de diciembre del año 2019 “Criterios de definición de casos de arbovirosis: dengue, chikungunya y zika, flujograma para la toma de muestra de laboratorio”.

Remitirse a este documento oficial para conocer las definiciones epidemiológicas de caso, utilizados en este material.

## ELABORADO POR LA UNIDAD EPIDEMIOLOGICA REGIONAL

### Epidemiólogo Regional:

Dr. Nicodemus Rodriguez

### Correo electrónico:

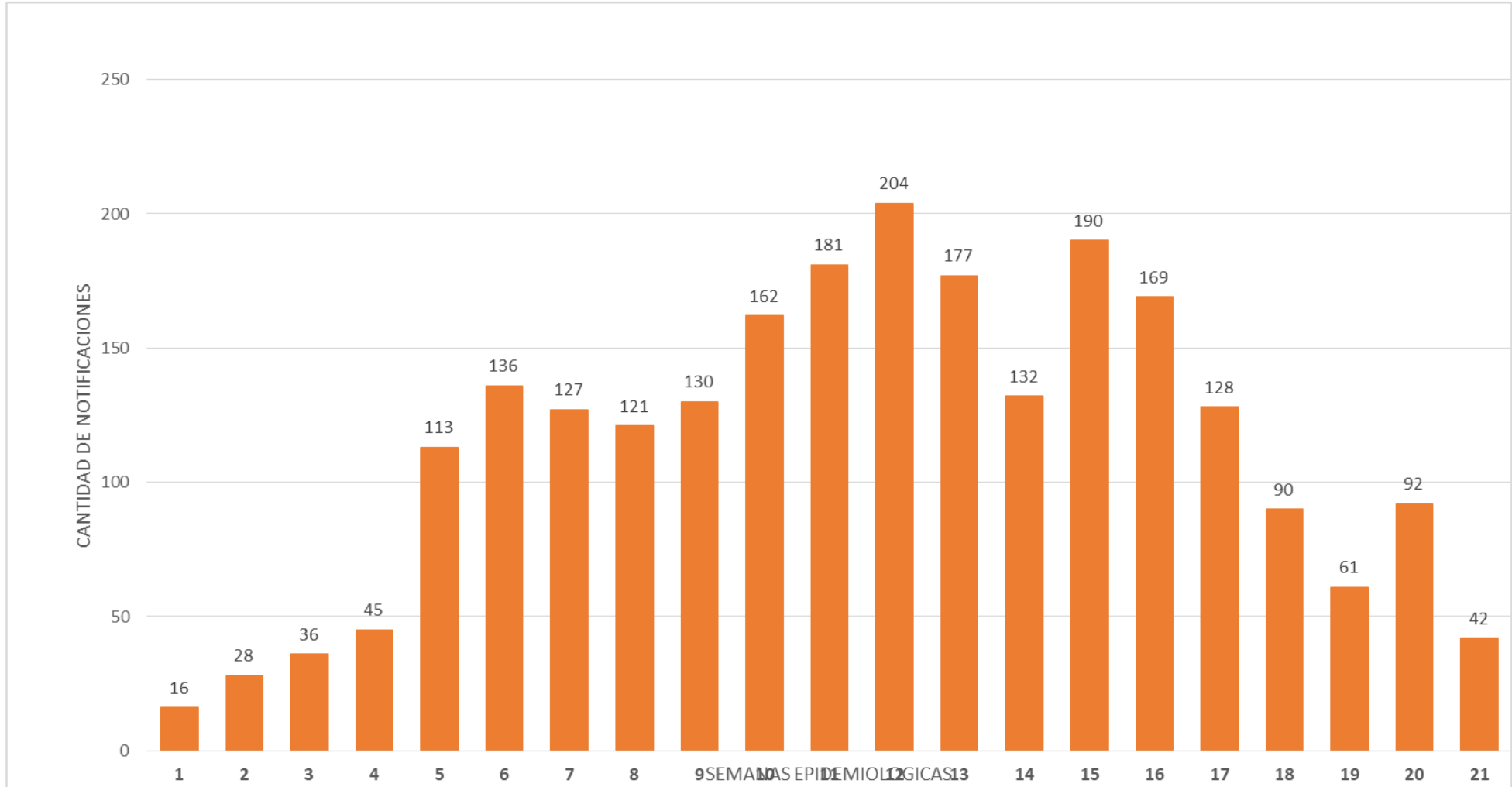
Uer.misiones@gmail.com

**Unidad Epidemiológica Regional:** VIII Región Sanitaria, Sanitaria – Misiones.

**Oficina: San Juan Bautista**

# GRAFICO 1. CURVA DE NOTIFICACIONES. SE 1 A SE 21 DEL 2023 VIII REGION SANITARIA

Se puede observar en el grafico que en la SE 12 se tuvo el pico másico con 205 notificaciones en una semana. Luego desde la SE 15 a la SE 19 se observa claramente un descenso continuo de casos. En la SE 20 volvieron a aparecer notificaciones.



## TABLA 1. ARBOVIROSIS – ULTIMAS TRES SEMANAS (SE 19,20 y 21 /2023)

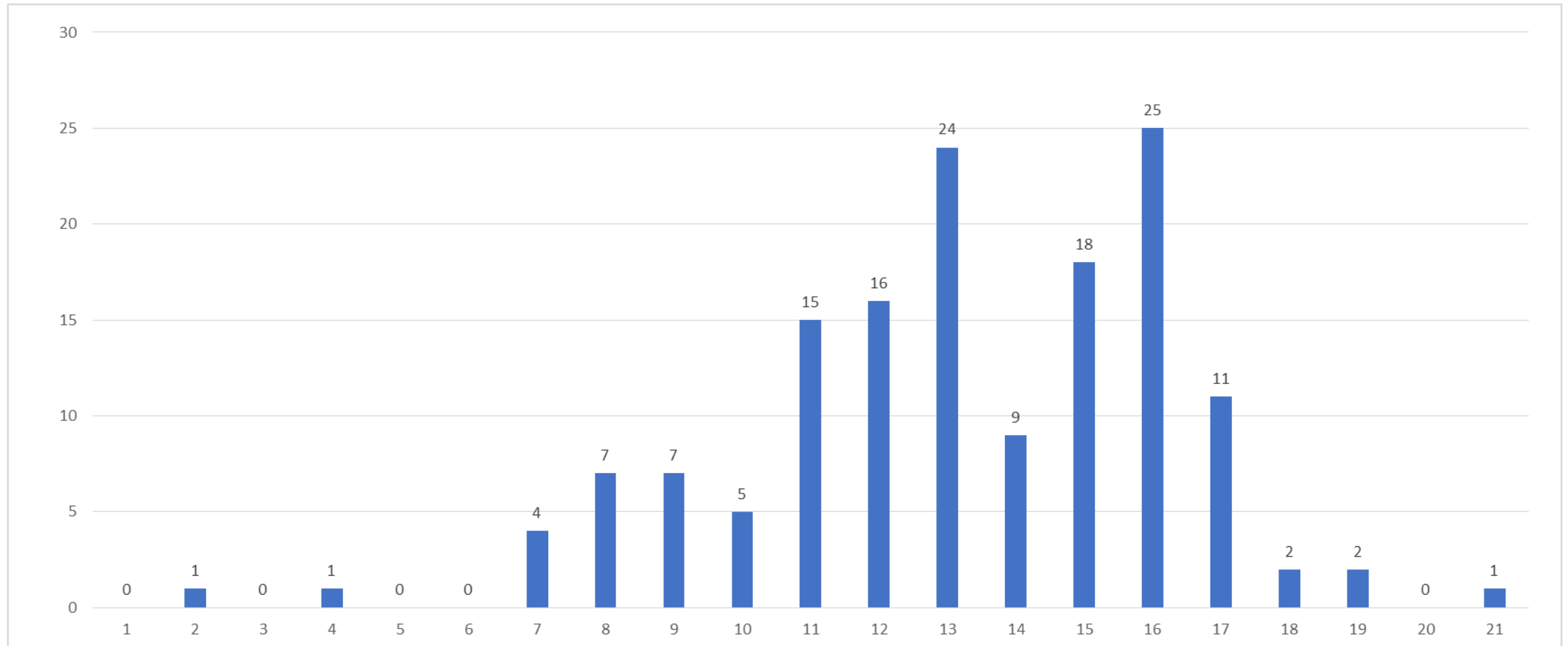
CLASIFICACION	AÑO 2023			TOTAL
	SE 19	SE 20	SE 21	
REGISTROS DE ARBOVIROSIS	66	80	41	<b>187</b>
NOTIFICACIONES	60	78	39	<b>177</b>
CASOS DE DENGUE	2	0	1	<b>3</b>
CASOS DE CHIKUNGUNYA	13	24	9	<b>46</b>
CASOS DE ZICA	0	0	0	<b>0</b>
DESCARTADOS PARA ARBOVIRORIS	6	2	2	<b>10</b>
SOSPECHOSOS PARA ARBOVIROSIS	45	54	29	<b>128</b>

Actualización: SE 01 a SE 21. (1 de enero al 27 de mayo)

En el departamento de Misiones, los registros de dengue suman 1758 notificaciones de casos sospechosos, en lo que va de año 2023, se registró 148 casos confirmados de dengue. En cuanto a las notificaciones de chikungunya, hasta el cierre de esta edición, se registraron 2267 notificaciones, 778 casos confirmados. Por otro lado, zika registraron 2001 notificaciones de sospecha, hasta el cierre no se registran casos positivos.

**Se observa en la tabla que el mayor numero de registro de notificaciones fue en la SE 20 en todas las clasificaciones.**

## GRAFICO 2. NUMERO TOTAL DE CASOS DE DENGUE DE LA SE 1 A LA SE 21/2023 VIII REGION SANITARIA

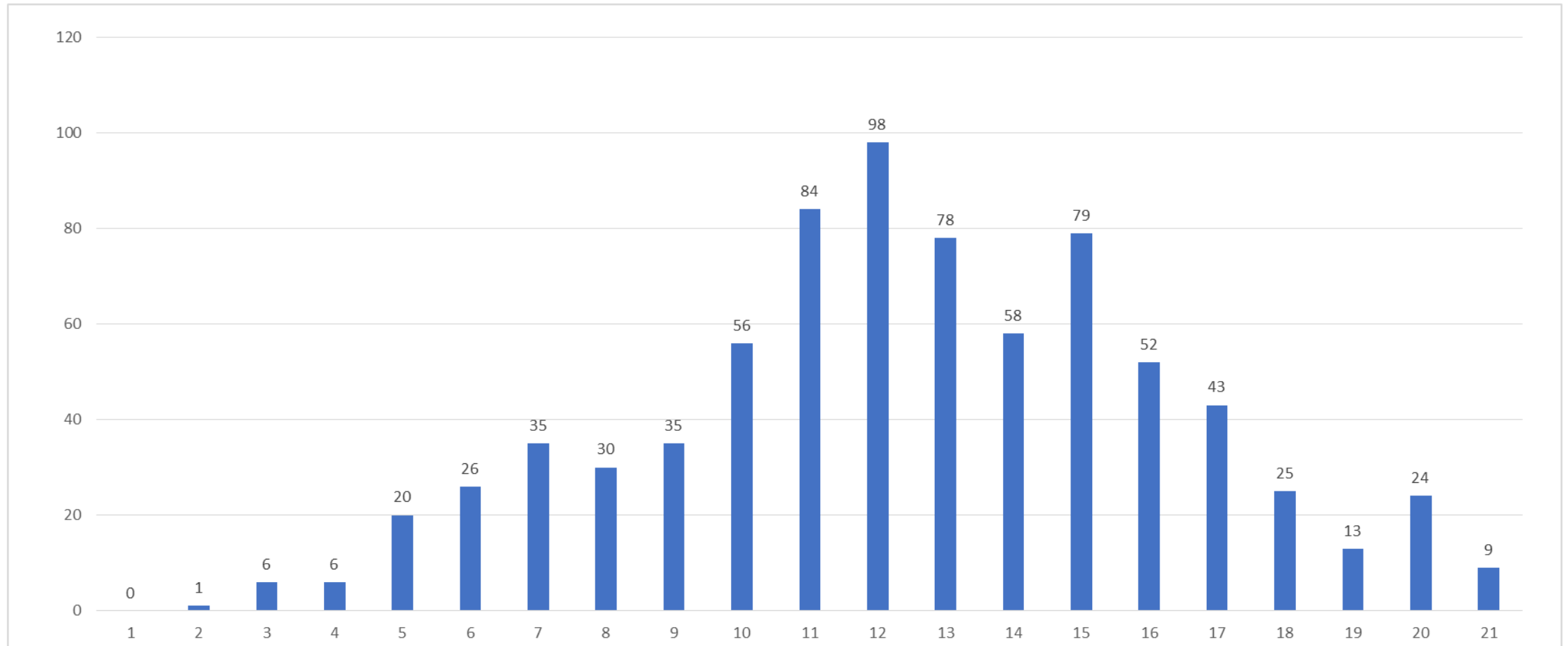


## TABLA 2. NUMERO TOTAL DE CASOS DE DENGUE DE LA SE 1 A LA SE 21/2023 POR DISTRITO DE RESIDENCIA

### VIII REGION SANITARIA

DISTRITO	DENGUE	DENGUE - 1	DENGUE - 2
<b>SAN JUAN BAUTISTA</b>	16		16
<b>AYOLAS</b>	96		96
<b>SAN IGNACIO</b>	11		11
<b>SAN MIGUEL</b>	2		2
<b>SAN PATRICIO</b>	0		0
<b>SANTA MARIA</b>	0		0
<b>SANTA ROSA</b>	20		20
<b>SANTIAGO</b>	1		1
<b>VILLA FLORIDA</b>	2		2
<b>YABEBYRY</b>	0		0
<b>TOTAL GENERAL</b>	<b>148</b>		<b>148</b>

## GRAFICO 3. NUMERO TOTAL DE CASOS DE CHIKUNGUYA DE LA SE 1 A LA SE 21/2023 VIII REGION SANITARIA



**TABLA 3. NUMERO TOTAL DE CASOS DE CHIKUNGUYA DE LA SE 1 A LA SE 21/2023 POR DISTRITO DE RESIDENCIA**

**VIII REGION SANITARIA**

<b>DISTRITO</b>	<b>CHIKUNGUNYA</b>
<b>SAN JUAN BAUTISTA</b>	<b>338</b>
<b>AYOLAS</b>	<b>74</b>
<b>SAN IGNACIO</b>	<b>173</b>
<b>SAN MIGUEL</b>	<b>19</b>
<b>SAN PATRICIO</b>	<b>5</b>
<b>SANTA MARIA</b>	<b>5</b>
<b>SANTA ROSA</b>	<b>123</b>
<b>SANTIAGO</b>	<b>5</b>
<b>VILLA FLORIDA</b>	<b>36</b>
<b>YABEBYRY</b>	<b>0</b>
<b>TOTAL GENERAL</b>	<b>778</b>



## INCIDENCIA ACUMULADA DE CHIKUNGUNYA POR DISTRITO DEDE LA SE 01 A LA SE 21 AÑO 2023.

DISTRITOS	INCIDENCIA
San Juan Bautista	86
Ayolas	15
San Ignacio	64
San Miguel	1
San Patricio	0
Santa María	0
Santa Rosa	23
Santiago	0
Villa Florida	1
Yabebyry	0
<b>CENTRAL</b>	<b>191</b>