

# BOLETIN SEMANAL

# ARBOVIROSIS

## VIII REGION SANITARIA - MISIONES

**SE 01 A SE 23/2023 (del 1 de enero al 10 de junio del 2023)**

## Descripción

Este boletín contiene información actualizada de la Situación Epidemiológica de Arbovirosis: Dengue, Zika y Chikungunya.

Los datos presentados, tienen como fuente principal la base nacional de la Vigilancia de Arbovirosis.

## Consideraciones

El contenido de este boletín puede modificarse según la dinámica de la vigilancia de las Arbovirosis: Dengue, Chikungunya y Zika.

Las notificaciones de Arbovirosis se definen operacionalmente, en este boletín, a partir de la Resolución N° 600/2019, correspondiente al 3 de diciembre del año 2019 “Criterios de definición de casos de arbovirosis: dengue, chikungunya y zika, flujograma para la toma de muestra de laboratorio”.

Remitirse a este documento oficial para conocer las definiciones epidemiológicas de caso, utilizados en este material.

## ELABORADO POR LA UNIDAD EPIDEMIOLOGICA REGIONAL

### Epidemiólogo Regional:

Dr. Nicodemus Rodriguez

### Correo electrónico:

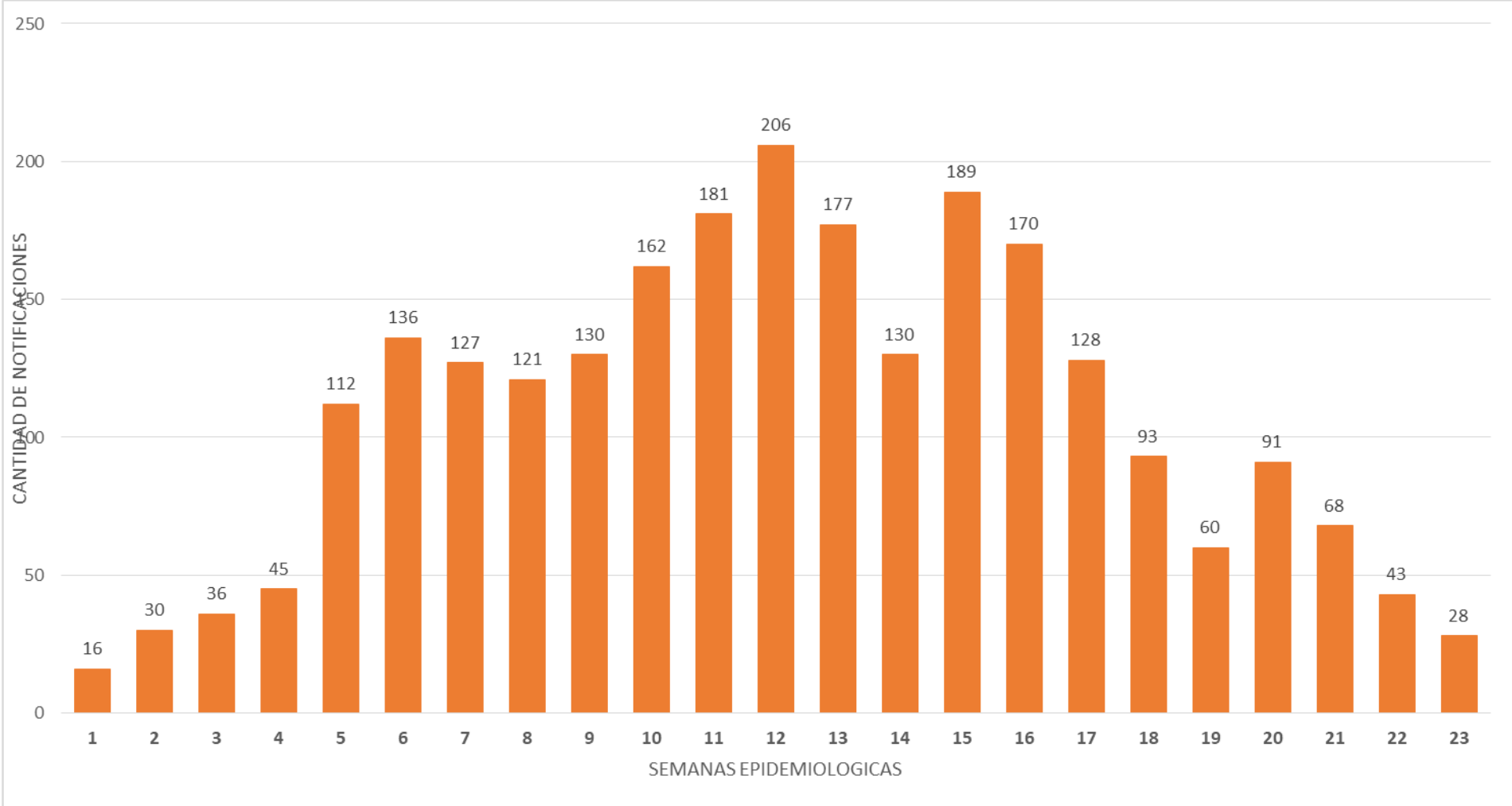
Uer.misiones@gmail.com

**Unidad Epidemiológica Regional:** VIII Región Sanitaria, Sanitaria – Misiones.

**Oficina: San Juan Bautista**

# GRAFICO 1. CURVA DE NOTIFICACIONES. SE 1 A SE 23 DEL 2023 VIII REGION SANITARIA

Se puede observar en el grafico que en la SE 12 se tuvo el pico másico con 192 notificaciones en una semana. Luego desde la SE 15 a la SE 19 se observa claramente un descenso continuo de casos.



## TABLA 1. ARBOVIROSIS – ULTIMAS TRES SEMANAS (SE 21,22 y 23 /2023)

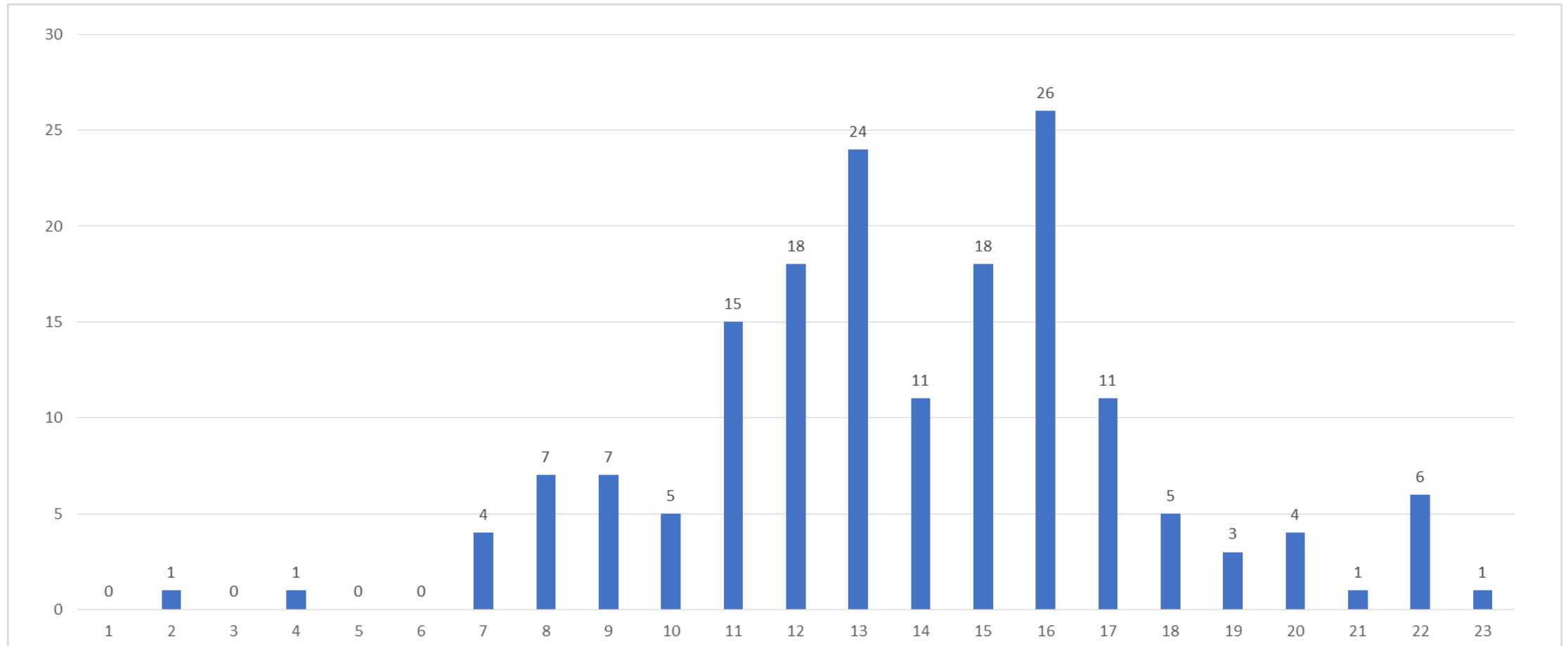
CLASIFICACION	AÑO 2023			TOTAL
	SE 21	SE 22	SE 23	
REGISTROS DE ARBOVIROSIS	69	49	29	<b>147</b>
NOTIFICACIONES	64	43	28	<b>135</b>
CASOS DE DENGUE	1	6	1	<b>8</b>
CASOS DE CHIKUNGUNYA	23	14	8	<b>45</b>
CASOS DE ZICA	0	0	0	<b>0</b>
DESCARTADOS PARA ARBOVIROSIS	5	6	1	<b>12</b>
SOSPECHOSOS PARA ARBOVIROSIS	40	23	19	<b>82</b>

Actualización: SE 01 a SE 23. (1 de enero al 10 de junio)

En el departamento de Misiones, los registros de dengue suman 1827, en lo que va del año 2023, se registraron 168 casos confirmados de dengue. En cuanto a las notificaciones de chikungunya, hasta el cierre de esta edición, se registraron 2353 notificaciones, 813 casos confirmados.

Se observa en la tabla que el mayor numero de registro de notificaciones fue en la SE 21 en todas las clasificaciones.

## GRAFICO 2. NUMERO TOTAL DE CASOS DE DENGUE DE LA SE 1 A LA SE 23/2023 VIII REGION SANITARIA

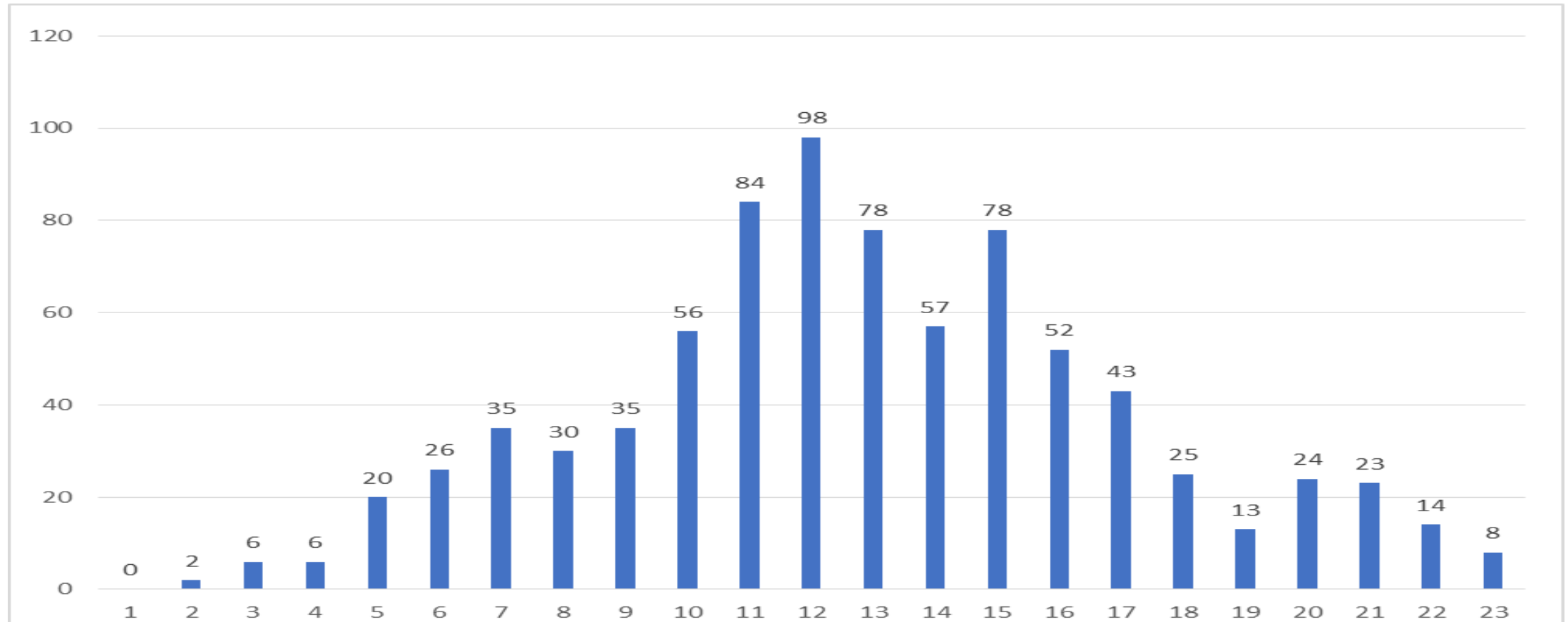


## TABLA 2. NUMERO TOTAL DE CASOS DE DENGUE DE LA SE 1 A LA SE 23/2023 POR DISTRITO DE RESIDENCIA

### VIII REGION SANITARIA

DISTRITO	DENGUE	DENGUE - 1	DENGUE - 2
<b>SAN JUAN BAUTISTA</b>	17		17
<b>AYOLAS</b>	103		103
<b>SAN IGNACIO</b>	16		16
<b>SAN MIGUEL</b>	2		2
<b>SAN PATRICIO</b>	0		0
<b>SANTA MARIA</b>	0		0
<b>SANTA ROSA</b>	23		23
<b>SANTIAGO</b>	5		5
<b>VILLA FLORIDA</b>	2		2
<b>YABEBYRY</b>	0		0
<b>TOTAL GENERAL</b>	<b>168</b>		<b>168</b>

## GRAFICO 3. NUMERO TOTAL DE CASOS DE CHIKUNGUYA DE LA SE 1 A LA SE 23/2023 VIII REGION SANITARIA



## TABLA 3. NUMERO TOTAL DE CASOS DE CHIKUNGUYA DE LA SE 1 A LA SE 23/2023 POR DISTRITO DE RESIDENCIA

### VIII REGION SANITARIA

<b>DISTRITO</b>	<b>CHIKUNGUNYA</b>
<b>SAN JUAN BAUTISTA</b>	<b>366</b>
<b>AYOLAS</b>	<b>73</b>
<b>SAN IGNACIO</b>	<b>178</b>
<b>SAN MIGUEL</b>	<b>20</b>
<b>SAN PATRICIO</b>	<b>6</b>
<b>SANTA MARIA</b>	<b>5</b>
<b>SANTA ROSA</b>	<b>123</b>
<b>SANTIAGO</b>	<b>5</b>
<b>VILLA FLORIDA</b>	<b>37</b>
<b>YABEBYRY</b>	<b>0</b>
<b>TOTAL GENERAL</b>	<b>813</b>



## INCIDENCIA ACUMULADA DE CHIKUNGUNYA POR DISTRITO DEDE LA SE 01 A LA SE 23 AÑO 2023.

DISTRITOS	INCIDENCIA
San Juan Bautista	93
Ayolas	14
San Ignacio	66
San Miguel	1
San Patricio	0
Santa María	0
Santa Rosa	23
Santiago	0
Villa Florida	1
Yabebyry	0
<b>CENTRAL</b>	<b>200</b>