

BOLETIN SEMANAL

ARBOVIROSIS

I REGION SANITARIA- CONCEPCION

SE 01 A SE 37/2023 (del 01 de enero al 16 de setiembre de 2023)

Descripción

Este boletín contiene información actualizada de la Situación Epidemiológica de Arbovirosis: Dengue, Zika y Chikungunya.

Los datos presentados, tienen como fuente principal la base nacional de la Vigilancia de Arbovirosis.

Consideraciones

El contenido de este boletín puede modificarse según la dinámica de la vigilancia de las Arbovirosis: Dengue, Chikungunya y Zika.

Las notificaciones de Arbovirosis se definen operacionalmente, en este boletín, a partir de la Resolución N° 0335/2023 "Criterios de definición de casos de arbovirosis: dengue, chikungunya y zika".

Remitirse a este documento oficial para conocer las definiciones epidemiológicas de caso, utilizados en este material.

ELABORADO POR LA UNIDAD EPIDEMIOLÓGICA REGIONAL

Epidemiólogo Regional:

Lic. Luciana Echeverría Acosta

Correo electrónico:

uerconcepcion@gmail.com

Unidad Epidemiológica Regional: primera Región Sanitaria, Concepción.

Oficina: Concepción.

GRÁFICO 1. CURVA DE NOTIFICACIONES DE CHIKUNGUNYA. . SE 1 A SE 37 DEL 2023 I REGION SANITARIA-CONCEPCION

Desde la SE 1 a la SE 36 se acumularon 3805 notificaciones de Chikungunya, de las cuales el **59%** (2227/3805) corresponden a casos, **9%**(333/3805) a descartados y **33%** (1241/3805) a descartados.

Se observó el pico máximo de en la SE 11 (12 al 18/03) con **484** notificaciones.

En las últimas semanas se observó una tendencia descendente de notificaciones.

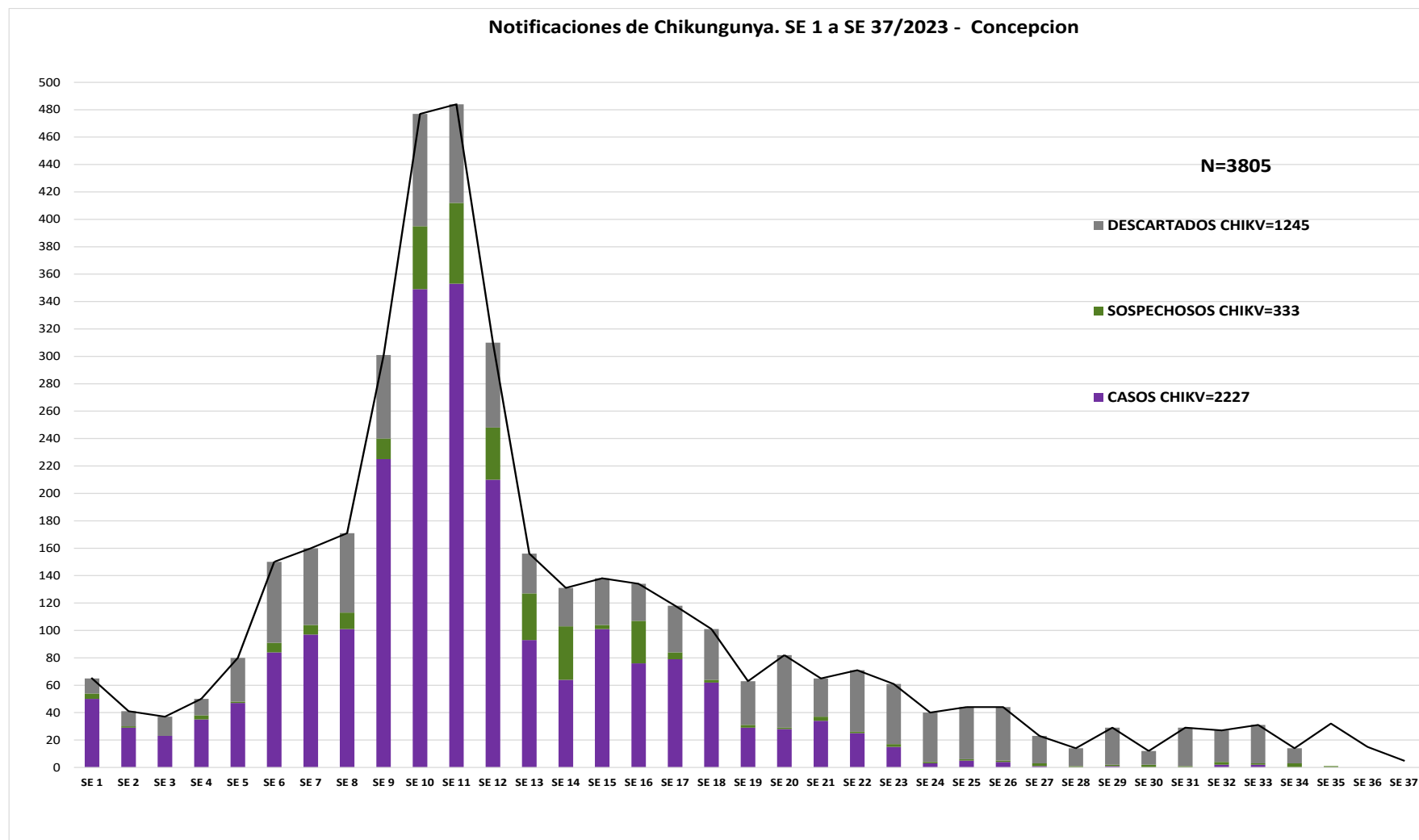


GRÁFICO 2. CURVA DE CASOS DE CHIKUNGUNYA. SE 1 A SE 37 DEL 2023 I REGION SANITARIA-CONCEPCION

Desde la SE 1 a la SE 36 se acumularon 2226 casos de Chikungunya, de las cuales el **84%** (1866/2227) corresponden a casos confirmados y **16%**(361/2202) a probables

Se observó el pico máximo de en la SE 11(12 al 18 de marzo) con **353** notificaciones.

En las últimas semanas se observó un descenso de casos.

CURVA DE CASOS DE CHIKUNGUNYA. SE 1 A SE 37/2023 - CONCEPCION

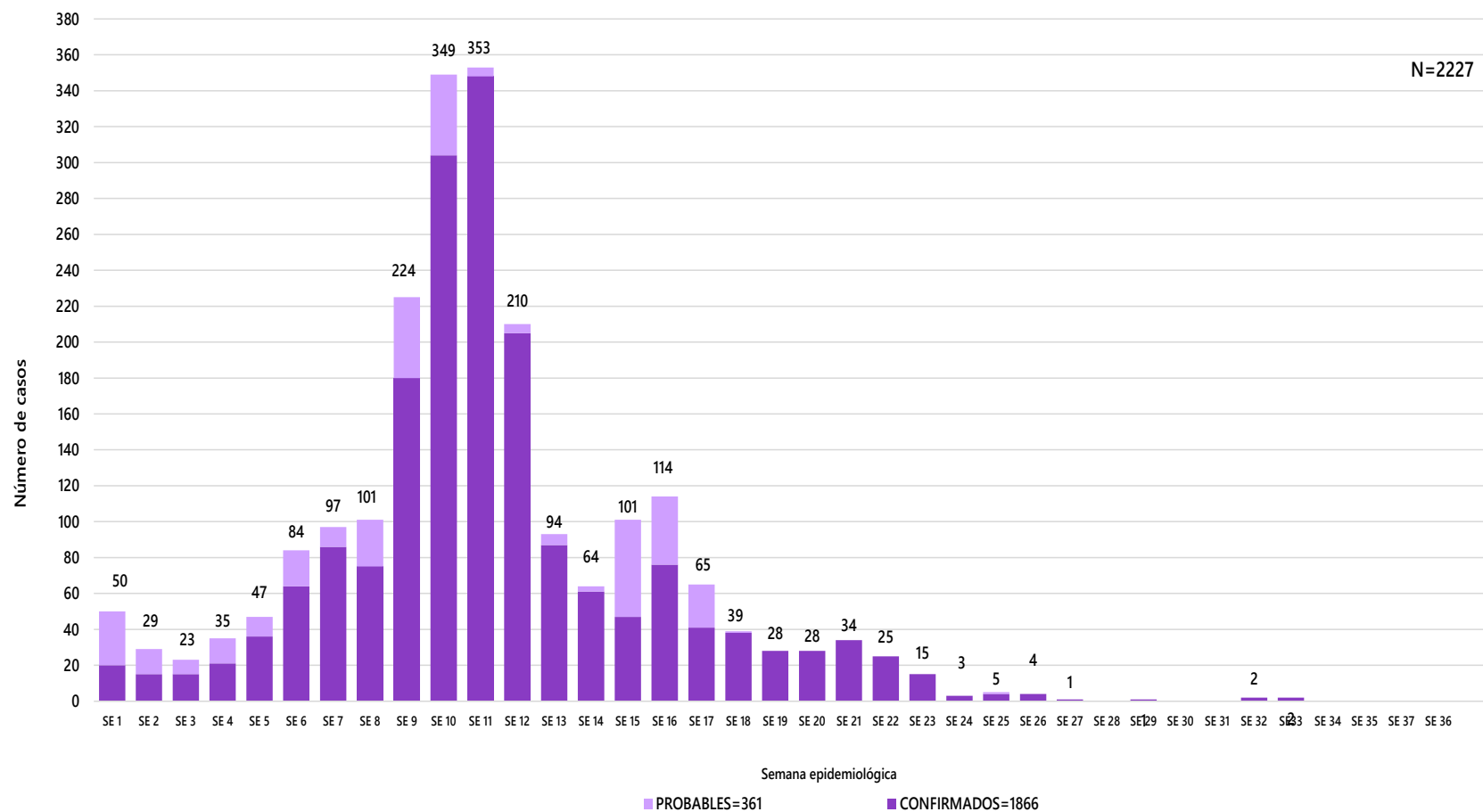


TABLA 1. CASOS ACUMULADOS DE CHIKUNGUNYA, DE LA SE 1 A LA SE 37/2023 POR DISTRITOS Y BARRIOS DE RESIDENCIA

Los distritos con mayor cantidad de casos de chikungunya son Concepción y Horqueta con el 88% de los casos

BARRIOS O DISTRITOS	CASOS DE CHIKV	TOTALES
CONCEPCION	1599	1599
HORQUETA	357	357
BELEN	65	65
LORETO	63	63
YBY YAU	41	41
SAN LAZARO	33	33
AZOTEY	22	22
SGTO JOSE FELIX LOPEZ	17	17
SAN ALFREDO	10	10
SAN CARLOS	8	8
PASO BARRETO	6	6
ARROYITO	6	6
TOTALES	2227	2227

TABLA 2 . CASOS DE CHIKUNGUNYA, DE LAS ULTIMAS 3 SEMANAS SE 35,36Y 37/2023 POR DISTRITOS Y BARRIOS DE RESIDENCIA I REGION SANITARIA-CONCEPCION

En las ultimas 3 semanas se tuvo 56 notificaciones de chikungunya la mayoría del distrito de Concepción, no se registraron casos confirmados

DISTRITOS	BARRIOS	NOTIFICACIONES CHIK ULTIMAS 3 SEMANAS	CASOS DE CHIK ULTIMAS 3 SEMANAS
CONCEPCION	CENTRO, SAN FRANCISCO, ITACURUBI, VILLA ARMANDO, SAN CARLOS, SAN LUIS, CHACO´I, REDENCION, PANCHITO LOPEZ, INMACULADA, ROMERO POTRERO,SD		52
HORQUETA	SAN ANTONIO, YCUA HOVY		2
PASO BARRETO	SD		1
AZOTEY	SANTA ANA		1
TOTALES			56

GRÁFICO 3. CURVA DE NOTIFICACIONES DE DENGUE. SE SE 1 A LA SE 37/2023 I REGION SANITARIA-CONCEPCION

Desde la SE 1 a la SE 36 se acumularon 4263 notificaciones de Dengue, de las cuales el 15% (649/4275) corresponden a casos, 45% (1940/4275) a sospechosos y 40% (1687/4275) a descartados. Se observó el pico máximo de en la SE 11 (12 al 18 de marzo) con **627** notificaciones. En las últimas semanas se observó una tendencia descendente de notificaciones.

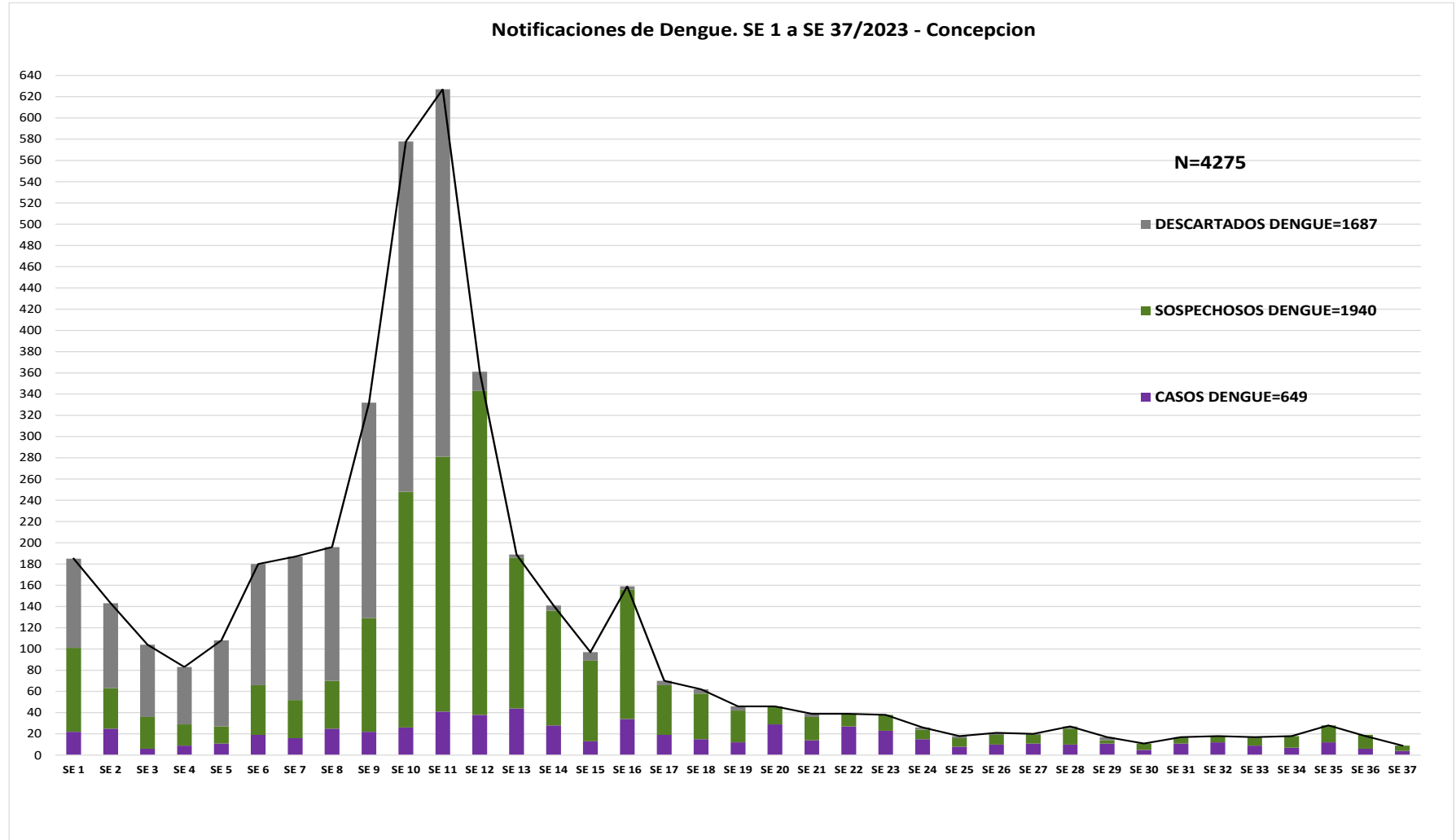


GRÁFICO 4. CURVA DE CASOS DE DENGUE. SE 01 A SE SE 37/2023 I REGION SANITARIA-CONCEPCION

Desde la SE 1 a la SE 36 se acumularon 640 casos de dengue, de las cuales el 70% (454/649) corresponden a casos confirmados y 30%(195/649) a probables

Se observó el pico máximo de en la SE 11 (12 al 18 de marzo) con 44 notificaciones.

En las últimas semanas se observó un descenso de casos

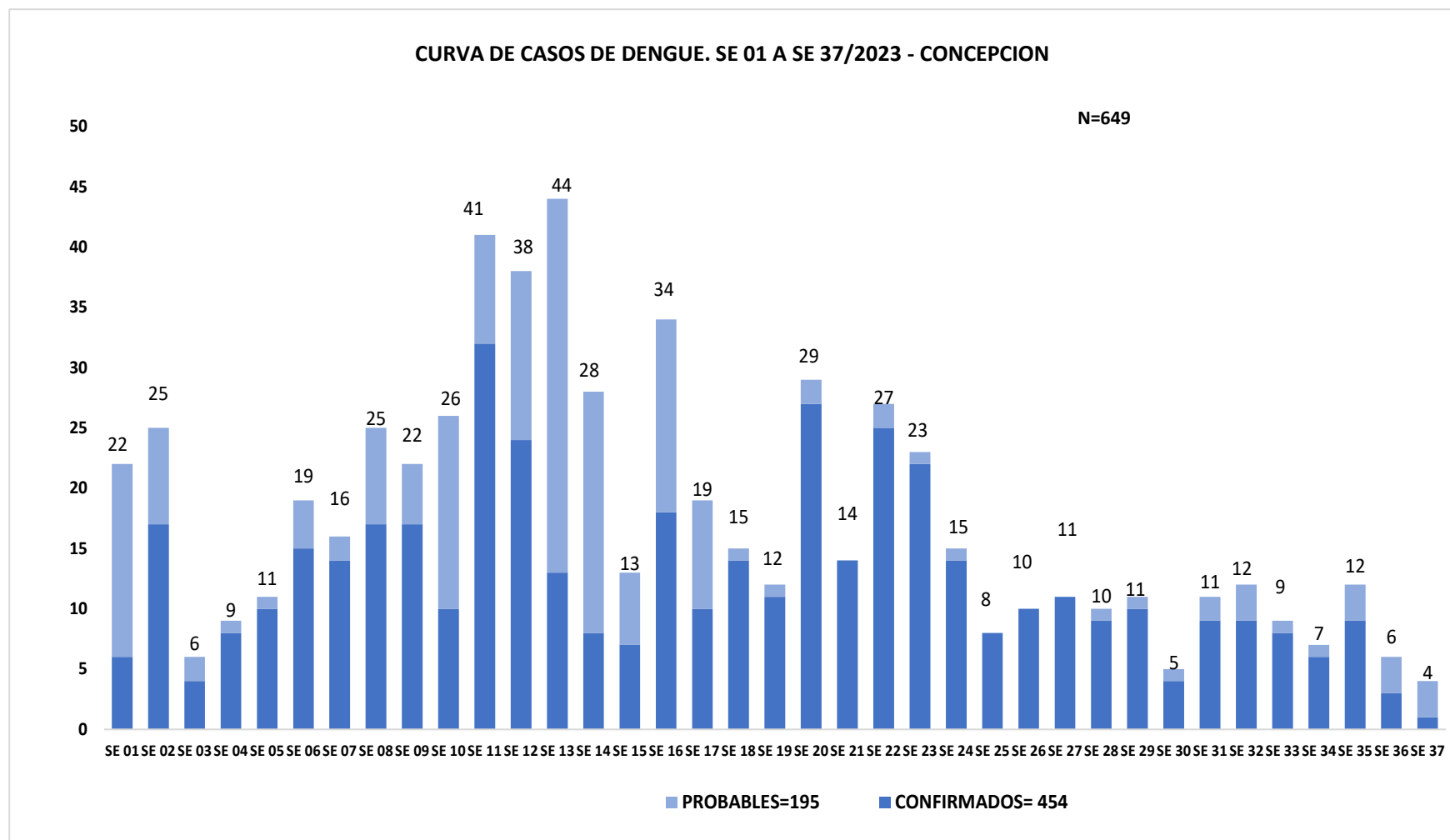


TABLA 3. CASOS ACUMULADOS DE DENGUE, DE LA SE 01 A LA SE 37/2023 POR DISTRITOS DE RESIDENCIA I REGION SANITARIA-CONCEPCION

BARRIOS O DISTRITOS	CASOS DE DENGUE	DENGUE-1	DENGUE-2	TOTALES
CONCEPCION	350	131	12	493
SAN LAZARO	47	14		61
SGTO JOSE FELIX LOPEZ	19	4		23
HORQUETA	22	8	1	31
SAN ALFREDO	8	4	1	13
LORETO	6	1	1	8
ARROYITO	3	1	1	5
BELEN	4	2		6
YVY YAU		1	1	2
SAN CARLOS	3			3
PASO BARRETO	3			3
PASO HORQUETA	1			1
TOTALES	465	166	17	649

GRÁFICO 5 . CURVA DE NOTIFICACIONES DE ZIKA. SE 01 A 37/2023 I REGION SANITARIA-CONCEPCION

En lo que va del año se tuvo 181 notificaciones para Zika, de los cuales 91% (166/181) fueron descartados. No se tuvo caso de zika en el departamento

