

BOLETIN SEMANAL

ARBOVIROSIS

IV REGION SANITARIA - GUAIRÁ

SE 01 A SE 46/2023 (del 01 de enero al 18 de noviembre de 2023)

Descripción

Este boletín contiene información actualizada de la Situación Epidemiológica de Arbovirosis: Dengue, Zika y Chikungunya.

Los datos presentados, tienen como fuente principal la base nacional de la Vigilancia de Arbovirosis.

Consideraciones

El contenido de este boletín puede modificarse según la dinámica de la vigilancia de las Arbovirosis: Dengue, Chikungunya y Zika.

Las notificaciones de Arbovirosis se definen operacionalmente, en este boletín, a partir de la Resolución N° 335/2023, correspondiente al 29 de junio del año 2023 "Criterios de definición de casos de arbovirosis: dengue, chikungunya y zika y el flujograma de toma de muestra para laboratorio".

Remitirse a este documento oficial para conocer las definiciones epidemiológicas de caso, utilizados en este material.

ELABORADO POR LA UNIDAD EPIDEMIOLOGICA REGIONAL

Epidemiólogo Regional:

Dra. Beatriz Ojeda

Correo electrónico:

epidemiologiaivregionsanitaria@gmail.com

Unidad Epidemiológica Regional: Cuarta Región Sanitaria, Guairá.

Oficina: Gral. Duarte & Spezzini, Villarrica

GRÁFICO 1. CURVA DE NOTIFICACIONES DE CHIKUNGUNYA. SE 01 A SE 46 DEL 2023 IV REGION SANITARIA - GUAIRÁ

Descripción

Desde la SE 1 a la SE 46 se acumularon 6071 notificaciones de Chikungunya, de las cuales el 59%(3601/6071) corresponden a casos, 36%(2161/6071) a descartados y 5%(309/6071) a sospechosos.

Se observó el pico máximo de en la SE 12 (19 al 25 de marzo) con 546 casos. En las últimas semanas se observó un ascenso de notificaciones.

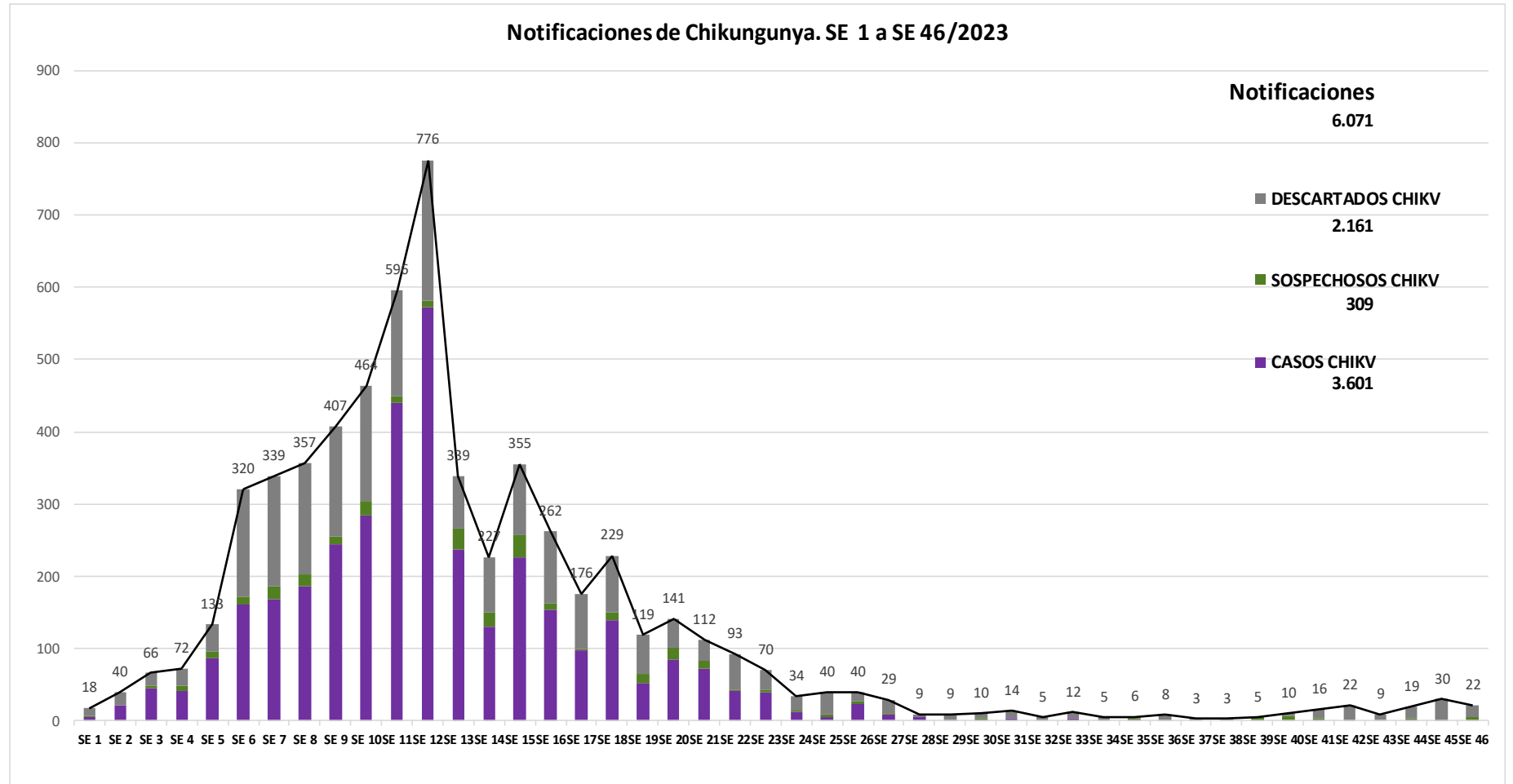


GRÁFICO 2. CURVA DE CASOS DE CHIKUNGUNYA. SE 01 A SE 46 DEL 2023 IV REGION SANITARIA - GUAIRÁ

Descripción

Desde la SE 1 a la SE 46 se acumularon 3601 casos de Chikungunya, de las cuales el 88%(3152/3601) corresponden a casos confirmados y 12%(449/3601) a probables. Se observó el pico máximo de en la SE 12 (19 al 25 de marzo) con 572 Casos. En las últimas semanas se mantiene una tendencia baja de casos confirmados.

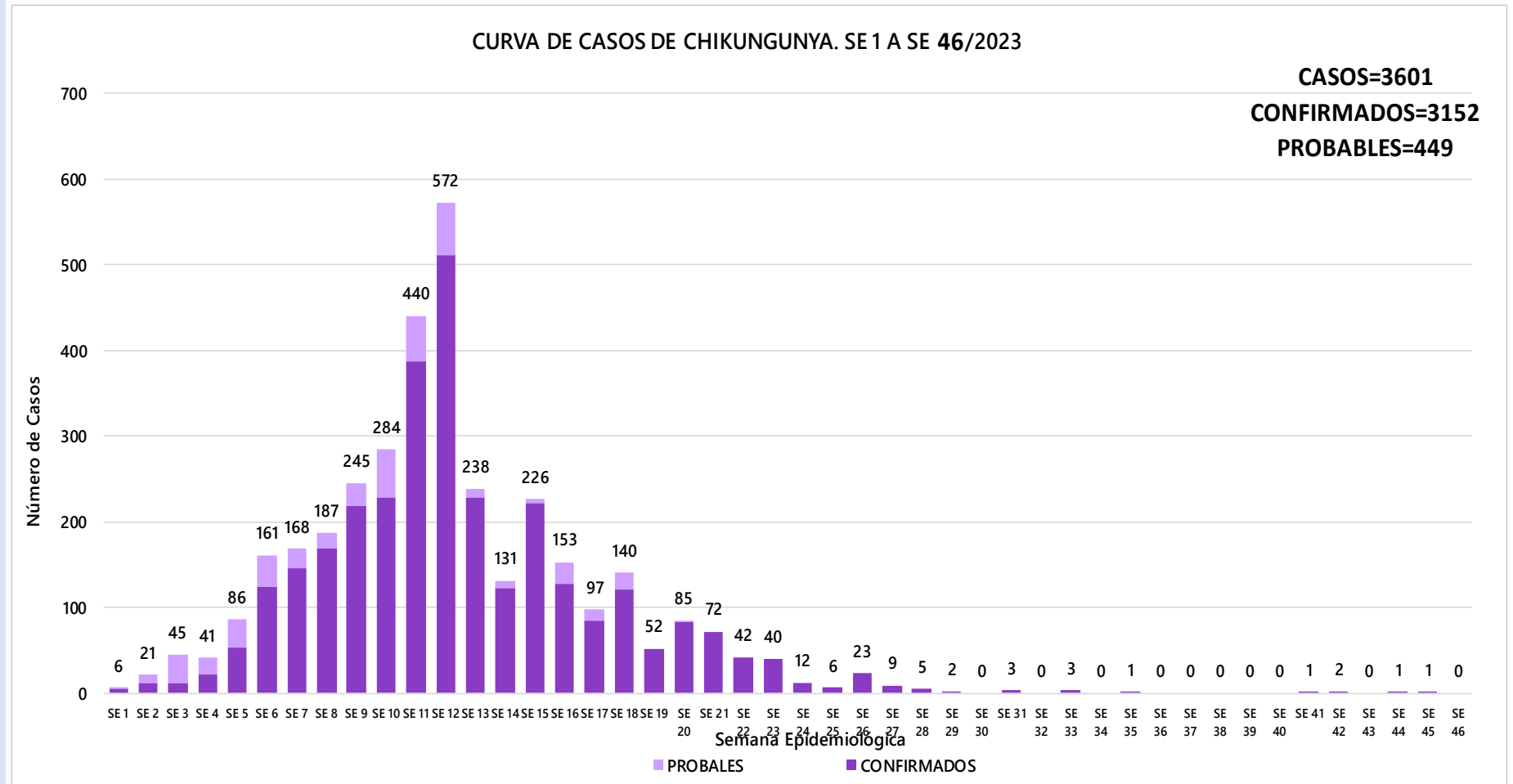


TABLA 1. CASOS ACUMULADOS DE CHIKUNGUNYA, DE LA SE 01 A LA SE 46/2023 POR DISTRITOS DE RESIDENCIA. IV REGION SANITARIA - GUAIRÁ

Descripción

El distrito con mayor proporción de casos es Villarrica 69%(2489/3601) de los casos, seguido de Mauricio José Troche 6%(213/3601), Iturbe 4%(156/3601) , Mbocayaty 3%(101/3601) y los demás distritos en menor medida.

BARRIOS O DISTRITOS	CASOS DE CHIKV	TOTALES
VILLARRICA	2489	4142
MAURICIO JOSE TROCHE	213	310
ITURBE	156	251
MBOCAYATY	101	207
YATAITY	96	171
COLONIA INDEPENDENCIA	87	158
CORONEL MARTINEZ	84	120
TEBICUARY	83	112
ITAPE	68	131
FELIX PEREZ CARDOZO	56	112
BORJA	33	91
JOSE FASSARDI	33	54
PASO YOBAL	32	62
NATALICIO TALAVERA	28	51
GENERAL EUGENIO A. GARAY	15	30
ÑUMI	13	28
SAN SALVADOR	12	24
DR. BOTTRELL	2	17
TOTALES	3601	6071

TABLA 2 . CASOS DE CHIKUNGUNYA, DE LAS ULTIMAS 3 SEMANAS SE 44,45,46/2023 POR DISTRITOS Y BARRIOS DE RESIDENCIA . IV REGION SANITARIA - GUAIRÁ

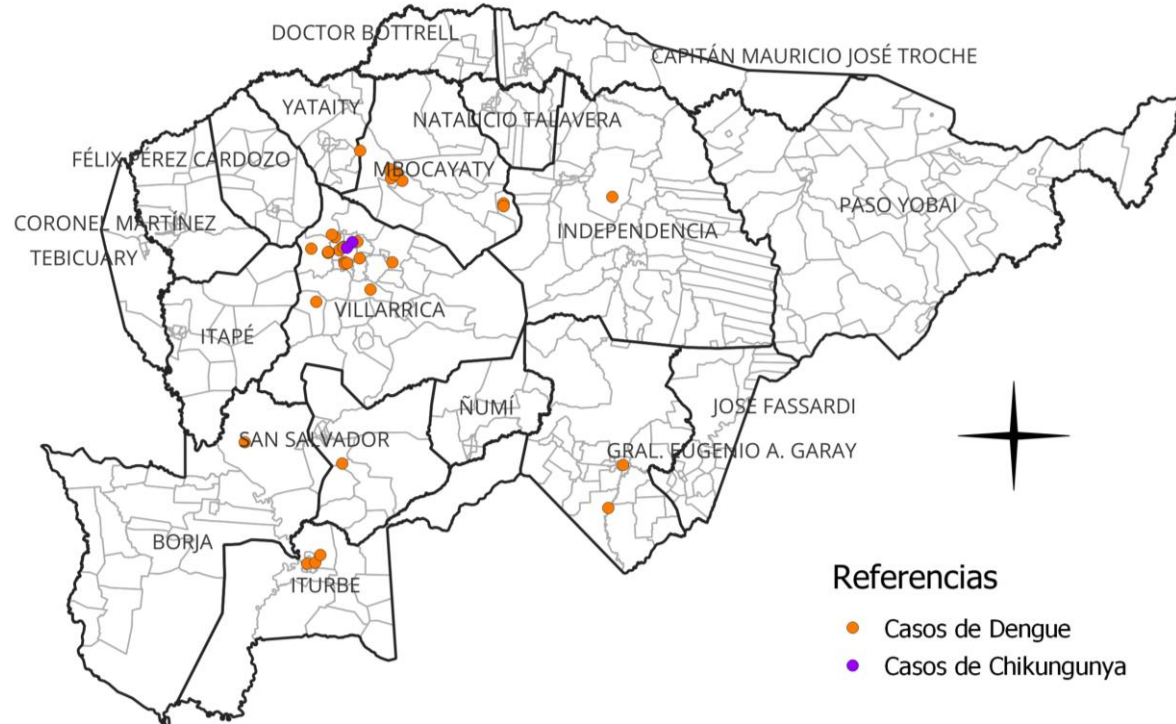
Descripción

En las últimas 3 semanas se registraron 71 notificaciones de Chikungunya, de las cuales 56 provenían del distrito de Villarrica, además se reportaron notificaciones en Paso Yobai (2), Mbocayaty(1), Iturbe(1), Itape(1), Félix Pérez Cardozo(6), Coronel Martínez(2), Colonia Independencia(1), Borja(1). Con 1 caso en Villarrica barrio Ybaroty y 1 caso en Villarrica barrio Centro en las últimas 3 semanas.

DISTRITOS	BARRIOS	NOTIFICACIONES CHIK ULTIMAS 3 SEMANAS	CASOS DE CHIK ULTIMAS 3 SEMANAS
VILLARRICA	CENTRO	12	1
VILLARRICA	YBAROTY	7	1
VILLARRICA	SAN MIGUEL	6	0
VILLARRICA	SANTA LIBRADA	6	0
VILLARRICA	LOMAS VALENTINAS	3	0
VILLARRICA	ESTACION	3	0
VILLARRICA	SANTA LUCIA	3	0
VILLARRICA	SAN BLAS	2	0
VILLARRICA	CAÑADA SAN JUAN	2	0
VILLARRICA	YVAROTY	2	0
VILLARRICA	TUYUTIMI	1	0
VILLARRICA	CAROVENI	1	0
VILLARRICA	RINCON	1	0
VILLARRICA	MBOPI KUA	1	0
VILLARRICA	LEMOS	1	0
VILLARRICA	POTRERITO	1	0
VILLARRICA	SALESIANO	1	0
VILLARRICA	DOÑA JUANA	1	0
VILLARRICA	PISADERA	1	0
VILLARRICA	ROSADO	1	0
PASO YOBAI	COLONIA SUDETIA	1	0
PASO YOBAI	8 DE DICIEMBRE	1	0
MBOCAYATY	ITAKYRY	1	0
ITURBE	CANDEA MI	1	0
ITAPE	LOMA HOVY	1	0
FELIX PEREZ CARDOZO	CENTRO	2	0
FELIX PEREZ CARDOZO	ESTACION COSTA	1	0
FELIX PEREZ CARDOZO	TAVA'I	1	0
FELIX PEREZ CARDOZO	KOKUERE GUASU	1	0
FELIX PEREZ CARDOZO	SANTA ELENA	1	0
CORONEL MARTINEZ	SAN RAMON	1	0
CORONEL MARTINEZ	MONGES PASO	1	0
COLONIA INDEPENDENCIA	MELGAREJO	1	0
BORJA	COLONIA TAKUARE'E	1	0
TOTALES		71	2

MAPAS DE DISTRIBUCIÓN DE CASOS

GUAIRA Vigilancia de Chikungunya y Dengue SE 44, 45 y 46 Año 2023



VILLARRICA Vigilancia de Chikungunya y Dengue SE 44, 45 y 46 Año 2023

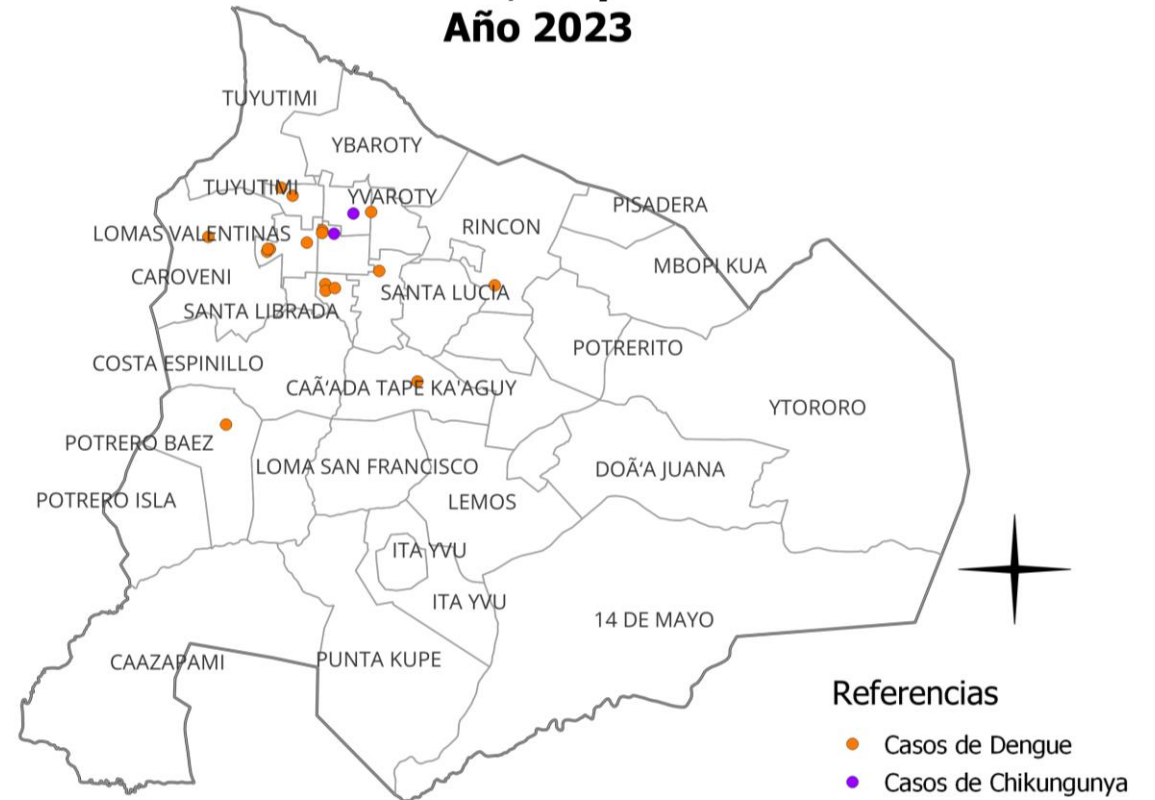


GRÁFICO 3. CURVA DE NOTIFICACIONES DE DENGUE. SE 01 A SE 46 DEL 2023 IV REGION SANITARIA -GUAIRÁ

Descripción

Desde la SE 1 a la SE 46 se acumularon 2276 notificaciones de Dengue, de las cuales el 11%(243/2276) corresponden a casos, 30%(689/2276) a sospechosos y 59%(1344/2276) a descartados.

Se observó el pico máximo de en la SE 11 (del 12 de marzo al 18 de marzo) con 260 notificaciones.

En las últimas semanas se observó un ascenso de las notificaciones.

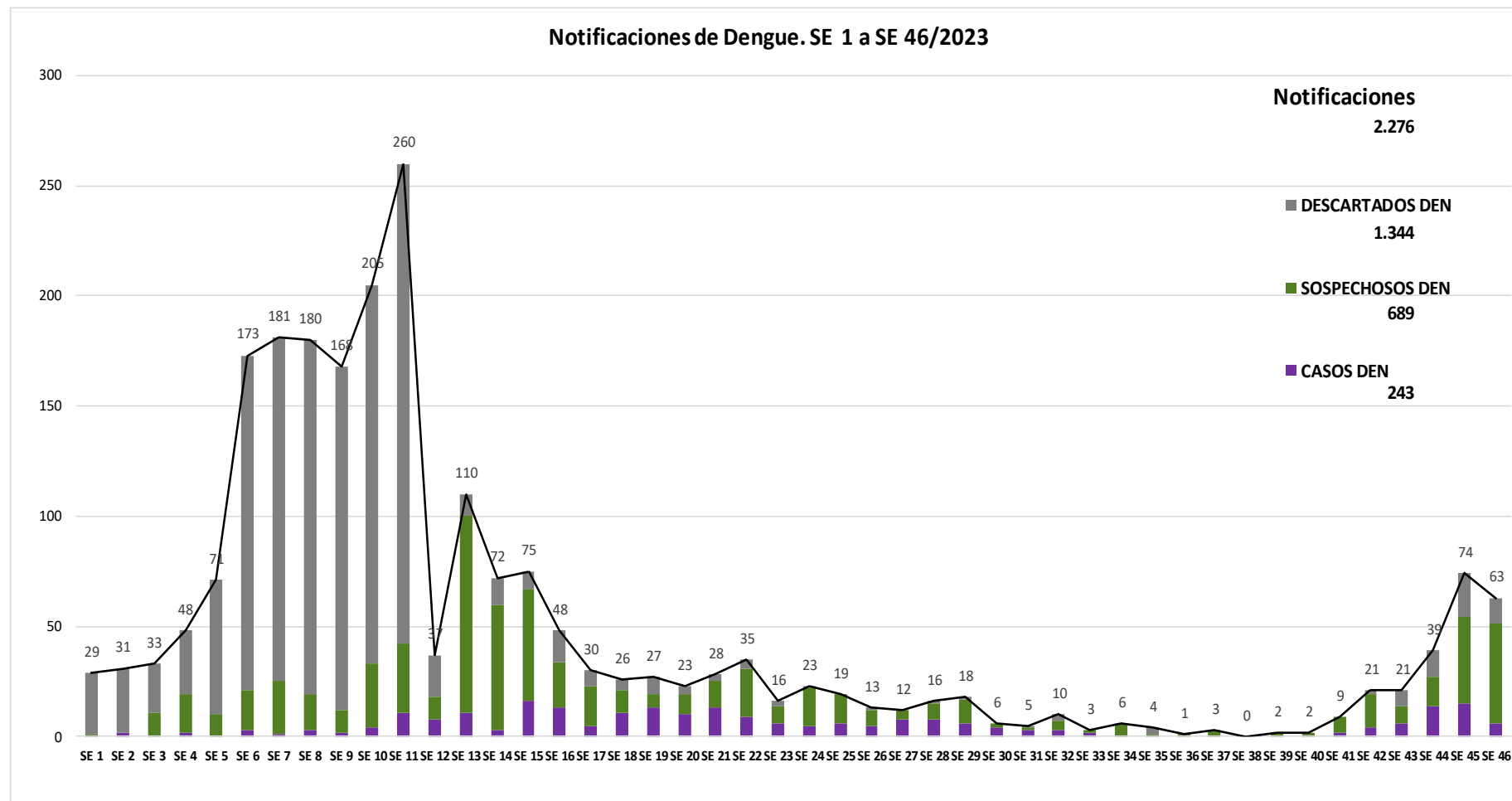


GRÁFICO 4. CURVA DE CASOS DE DENGUE. SE 01 A SE 46 DEL 2023 IV REGION SANITARIA -GUAIRÁ

Descripción

Desde la SE 1 a la SE 46 se acumularon 2276 notificaciones de Dengue, de las cuales el 71%(173/243) corresponden a casos, 29%(70/243) a probables Se observó el pico máximo en la SE 15 (del 2 de abril al 8 de abril) con 16 casos.

Posteriormente se observan casos positivos en todas las semanas hasta la SE 33, en esta última semana se observó un ascenso de 14 casos en la SE44, 15 casos en la SE45 y 6 casos en la SE46.

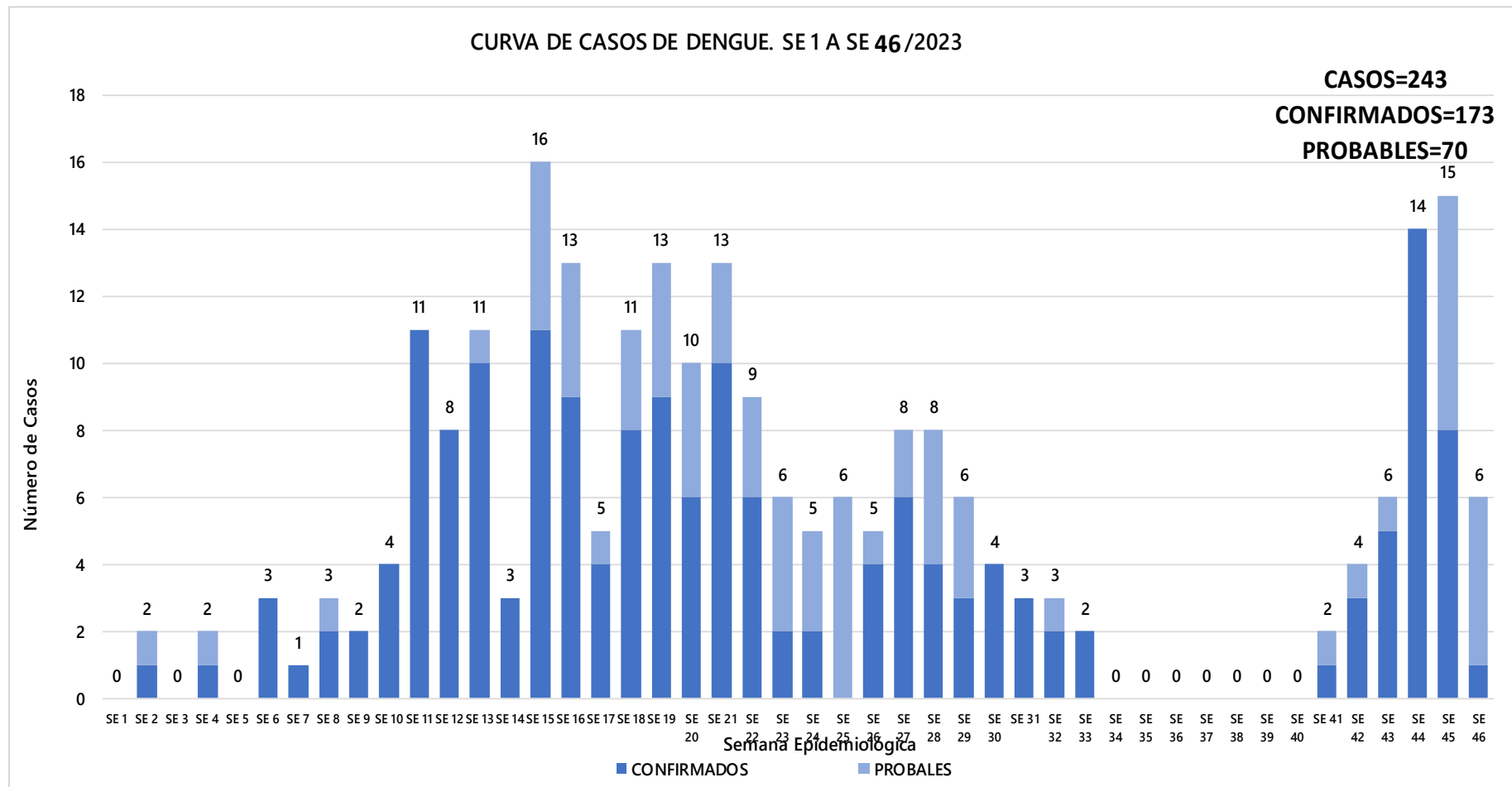


TABLA 3. CASOS ACUMULADOS DE DENGUE, DE LA SE 01 A LA SE 46/2023 POR DISTRITOS DE RESIDENCIA. IV REGION SANITARIA - GUAIRÁ

Descripción

El distrito con mayor proporción de casos es Villarrica 50%(122/243) de los casos, seguido de Iturbe 23%(57/243), Mbocayaty 5%(13/243) , Félix Pérez Cardozo 5%(11/243) y los demás distritos en menor medida.

BARRIOS O DISTRITOS	CASOS DE DENGUE	TOTALES
VILLARRICA	122	1227
ITURBE	57	226
MBOCAYATY	13	105
FELIX PEREZ CARDOZO	11	37
PASO YOBAI	10	201
YATAITY	5	84
MAURICIO JOSE TROCHE	4	99
BORJA	4	64
GENERAL EUGENIO A. GARAY	4	19
SAN SALVADOR	3	19
COLONIA INDEPENDENCIA	3	50
CORONEL MARTINEZ	2	28
TEBICUARY	2	29
ITAPE	2	35
ÑUMI	1	11
JOSE FASSARDI	0	12
NATALICIO TALAVERA	0	21
DR. BOTTRELL	0	8
TOTALES	243	2275

TABLA 4 . CASOS DE DENGUE, DE LAS ULTIMAS 3 SEMANAS SE 44,45,46/2023 POR DISTRITOS Y BARRIOS DE RESIDENCIA . IV REGION SANITARIA - GUAIRÁ

Descripción

En las últimas 3 semanas se registraron 175 notificaciones, procedentes de Yataity(3), Villarrica(70), San Salvador(1), Paso Yobai(29), Natalicio Talavera(2), Mbocayaty(25), Mauricio José Troche(4), José Fassardi(2), Iturbe(10), Eugenio A. Garay(4), Félix Pérez Cardozo(1), Cnel Martinez(1), Colonia Independencia (16), Borja(6), Con 35 casos en las últimas tres semanas procedentes de Villarrica(18), San Salvador(1), Mbocayaty(9), Iturbe(3), Gral Eugenio A. Garay(2), Colonia Independencia(1) y Borja(1) .

DISTRITOS	BARRIOS	NOTIFICACIONES DENGUE ULTIMAS 3 SEMANAS	
		SEMANTAS	SEMANTAS
YATAITY	14 DE SETIEMBRE	1	0
YATAITY	CAPILLITA	1	0
YATAITY	COSMOS	1	0
VILLARRICA	CENTRO	13	2
VILLARRICA	LOMAS VALENTINAS	9	4
VILLARRICA	SANTA LIBRADA	8	3
VILLARRICA	SAN MIGUEL	6	0
VILLARRICA	YBAROTY	6	1
VILLARRICA	TUYUTIMI	5	2
VILLARRICA	CAROVENI	5	1
VILLARRICA	SANTA LUCIA	4	0
VILLARRICA	YVAROTY	3	0
VILLARRICA	SAN BLAS	2	0
VILLARRICA	ESTACION	1	0
VILLARRICA	RINCON	1	1
VILLARRICA	KURUSU FRANCISCO	1	1
VILLARRICA	POTRERO BAEZ	1	1
VILLARRICA	CAÑADA MI	1	1
VILLARRICA	CAÑADA SAN JUAN	1	1
VILLARRICA	YTORORO	1	0
VILLARRICA	COSTA ESPINILLO	1	0
VILLARRICA	POTRERITO	1	0
SAN SALVADOR	FATIMA	1	1
PASO YOBAI	8 DE DICIEMBRE	7	0
PASO YOBAI	CENTRO	6	0
PASO YOBAI	SANTA MARIA	4	0
PASO YOBAI	SAN COSME	3	0
PASO YOBAI	3 DE NOVIEMBRE	3	0
PASO YOBAI	SAN JOSE	2	0
PASO YOBAI	CORONEL CUBAS	1	0
PASO YOBAI	COLONIA NANSSSEN	1	0
PASO YOBAI	COLONIA SUDETIA	1	0
PASO YOBAI	ASENT. 8 DE DICIEMBRE	1	0
NATALICIO TALAVERA	SAN ISIDRO	1	0
NATALICIO TALAVERA	SANTA ROSA	1	0

MBOCAYATY	VIRGEN DEL ROSARIO	8	2
MBOCAYATY	TACUARITA	6	2
MBOCAYATY	VIRGEN DE LA ASUNCION	5	3
MBOCAYATY	SANTA LIBRADA	2	1
MBOCAYATY	LOMA BARRETO	1	1
MBOCAYATY	JORGE NAVILLE	1	0
MBOCAYATY	MARIA AUXILIADORA	1	0
MBOCAYATY	CAPITAN JOSE SAMUDIO	1	0
MAURICIO JOSE TROCHE	SAN BLAS	1	0
MAURICIO JOSE TROCHE	ALEGRE	1	0
MAURICIO JOSE TROCHE	VIRGEN DEL HUERTO	1	0
MAURICIO JOSE TROCHE	SANTA ROSA	1	0
JOSE FASSARDI	SANTA ANA	1	0
JOSE FASSARDI	SAN ROQUE	1	0
ITURBE	SAN JUAN	3	2
ITURBE	SAN FRANCISCO	2	0
ITURBE	FATIMA	2	1
ITURBE	SAN ANTONIO	1	0
ITURBE	COSTA ALEGRE	1	0
ITURBE	CANDEA MI	1	0
ITAPE	INMACULADA CONCEPCION	1	0
GENERAL EUGENIO A. GARAY	KILOMETRO 29	1	0
GENERAL EUGENIO A. GARAY	SAGRADO CORAZON DE JESUS	1	0
GENERAL EUGENIO A. GARAY	SAN PABLO	1	1
GENERAL EUGENIO A. GARAY	SAN ROQUE	1	1
FELIX PEREZ CARDOZO	SANTA ELENA	1	0
CORONEL MARTINEZ	MONGES PASO	1	0
COLONIA INDEPENDENCIA	MELGAREJO	4	0
COLONIA INDEPENDENCIA	CARLOS PFANL	1	0
COLONIA INDEPENDENCIA	CRISTO REY	1	0
COLONIA INDEPENDENCIA	SAN BONIFACIO	1	1
COLONIA INDEPENDENCIA	YROYSA CAPII	1	0
COLONIA INDEPENDENCIA	YROYSA LINEA 1	1	0
COLONIA INDEPENDENCIA	CALLE FLORIDA	1	0
COLONIA INDEPENDENCIA	PIRECA BAJA	1	0
COLONIA INDEPENDENCIA	SAN ANTONIO	1	0
COLONIA INDEPENDENCIA	YROYSA LINEA 9	1	0
COLONIA INDEPENDENCIA	PIRECA ALTA LINEA 14	1	0
COLONIA INDEPENDENCIA	VIRGEN DE FATIMA	1	0
COLONIA INDEPENDENCIA	SANTA CECILIA SUB-URBANO	1	0
BORJA	VALLE PE	2	0
BORJA	LOMA1	1	0
BORJA	RINCON	1	0
BORJA	MACARRO	1	0
BORJA	BOQUERON	1	1
TOTALES		175	35

GRÁFICO 5 . CURVA DE NOTIFICACIONES DE ZIKA. SE 01 A SE 46 DEL 2023 IV REGION SANITARIA - GUAIRÁ

Descripción

Desde la SE 1 a la SE 46 SE Registraron 2351 notificaciones de ZIKA de los cuales 6%(146/2351) son sospechosos, 94%(2205/2351) son descartados.

