

# BOLETIN SEMANAL

# ARBOVIROSIS

## XIV REGION SANITARIA-CANINDEYU

**SE 1 A SE 47/2023 (del 1 Enero al 25 de Noviembre del 2023)**

## Descripción

Este boletín contiene información actualizada de la Situación Epidemiológica de Arbovirosis: Dengue, Zika y Chikungunya.

Los datos presentados, tienen como fuente principal la base nacional de la Vigilancia de Arbovirosis.

## Consideraciones

El contenido de este boletín puede modificarse según la dinámica de la vigilancia de las Arbovirosis: Dengue, Chikungunya y Zika.

Las notificaciones de Arbovirosis se definen operacionalmente, en este boletín, a partir de la **Resolución N° 0335/2023**, "Criterios de definición de casos de arbovirosis: dengue, chikungunya y zika".

Remitirse a este documento oficial para conocer las definiciones epidemiológicas de caso, utilizados en este material.

## ELABORADO POR LA UNIDAD EPIDEMIOLOGICA REGIONAL

### Epidemióloga Regional:

Dra. Rocío Ramírez Alonso

### Correo electrónico:

epidecanindeyu@gmail.com

**Unidad Epidemiológica Regional:** Décimo Cuarta  
Región Sanitaria, Canindeyú.

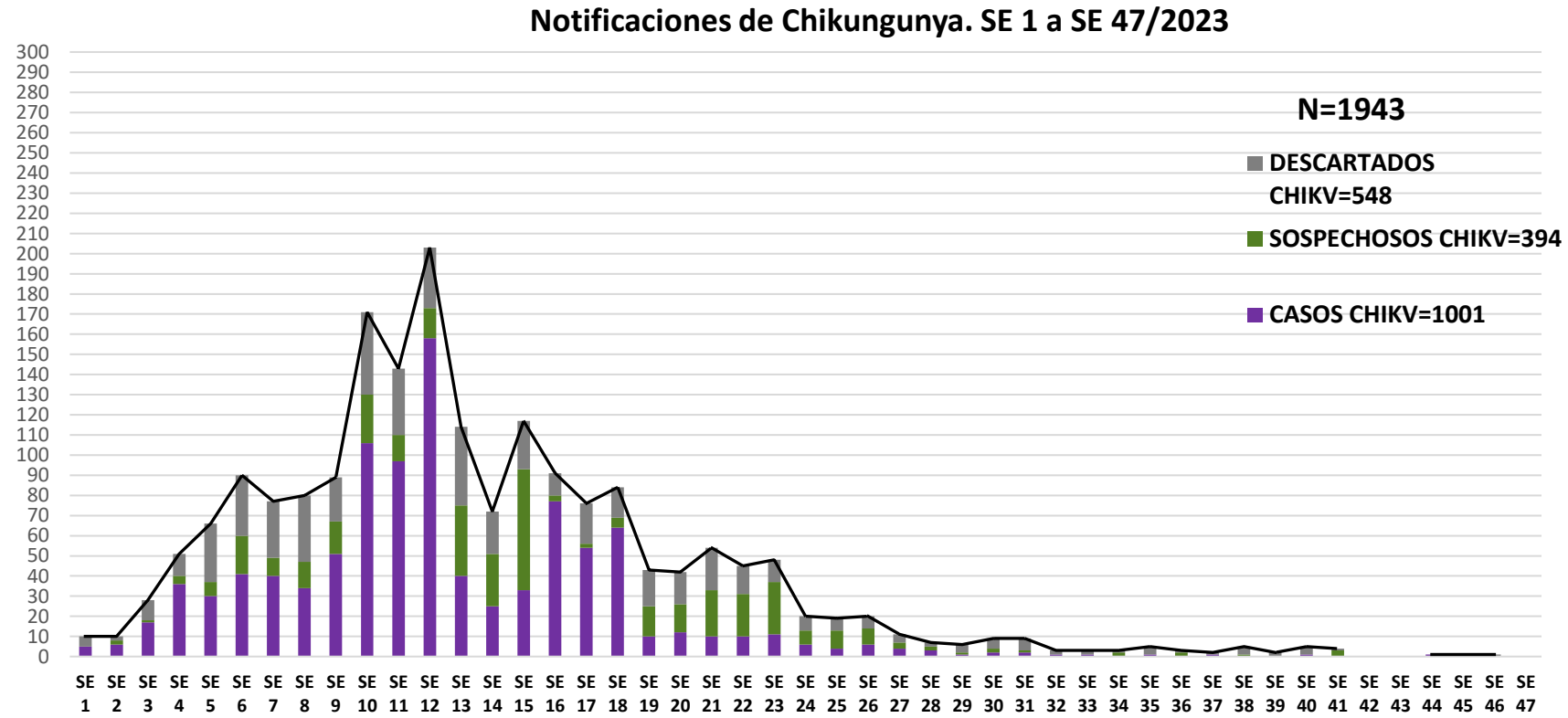
**Oficina:** Salto del Guairá, Canindeyú.

# GRAFICO 1. CURVA DE NOTIFICACIONES DE CHIKUNGUNYA. SE 1 A SE 47 DEL 2023 XIV REGION SANITARIA - CANINDEYÚ

Este gráfico nos presenta el número de notificaciones por Chikungunya recibidas a Nivel Departamental.

Desde la **SE 1** a la **SE 47** se recibieron un total de **1943 notificaciones por Chikungunya, correspondiendo el 52% a casos, el 20% a sospechosos y el 28% a descartados.**

A partir de la semana epidemiológica 10 se vió un aumento de notificaciones, siendo la Semana 12 la semana con más notificaciones, a partir de la SE 24 se ve una disminución significativa de las notificaciones.



Fuente: Unidad Epidemiologica Regional – XIV RS, Canindeyú

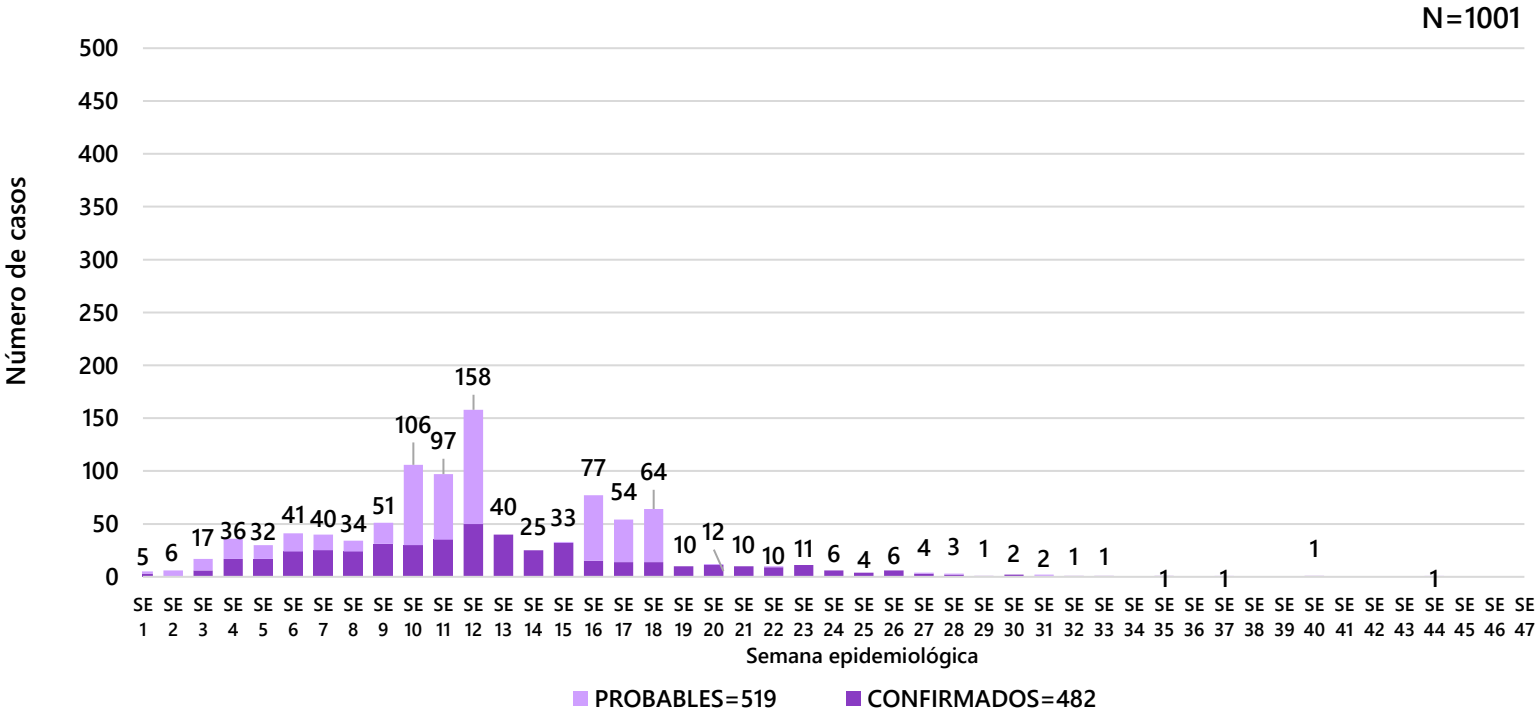
# GRAFICO 2. CURVA DE CASOS DE CHIKUNGUNYA. SE 1 A SE 47 DEL 2023 XIV REGION SANITARIA - CANINDEYÚ

Este gráfico nos presenta el número de Casos de Chikungunya.

Desde **la SE 1** a la **SE 47** se confirmaron **1001 casos de Chikungunya** ( confirmados: 482 y probables: 519 ).

A partir de la semana epidemiológica 9 se vió un aumento de casos siendo la **Semana Epidemiológica 12 (19 al 25 de Marzo) la semana con mayor número de casos**, a partir de la **SE 24 se ve una disminución** de casos manteniéndose con casos aislados, de esa forma hasta la SE 47.

CURVA DE CASOS DE CHIKUNGUNYA. SE 1 A SE 47/2023



Fuente: Unidad Epidemiológica Regional – XIV RS, Canindeyú

## TABLA 1. CASOS ACUMULADOS DE CHIKUNGUNYA POR DISTRITO DE RESIDENCIA. SE 1 A SE 47 DEL 2023 XIV REGION SANITARIA - CANINDEYÚ

**Chikungunya: 1001** casos confirmados y probables hasta la SE 47.  
Los distritos con mayor número de casos acumulados son Saltos del Guairá con 327 casos acumulados y Curuguaty con 228 casos acumulados.

CANINDEYU. CHIKUNGUNYA CASOS ACUMULADOS (CONFIRMADOS Y PROBABLES) DESDE SE 1 A LA SE 47. AÑO 2023.			
DISTRITO DE RESIDENCIA	CONFIRMADO	PROBABLE	Total general
SALTOS DEL GUAIRA	245	82	327
CURUGUATY	117	111	228
NUEVA ESPERANZA	13	99	112
LA PALOMA	39	41	80
FRANCISCO CABALLERO ALVAREZ	19	40	59
YASY KAÑY	18	39	57
YBYRARBANA	7	30	37
KATUETE	8	20	28
VILLA YGATIMI	3	19	22
MARACANA	4	14	18
YPE JHU	1	9	10
CORPUS CHRISTI	3	6	9
PUERTO ADELA	4	4	8
YBY PYTA	1	2	3
ITANARA		3	3
<b>Total general</b>	<b>482</b>	<b>519</b>	<b>1001</b>

## TABLA 2. CASOS DE CHIKUNGUNYA DE LAS ULTIMAS 3 SEMANAS SE 45, SE 46, SE 47 POR DISTRITO DE RESIDENCIA. XIV REGION SANITARIA - CANINDEYÚ

CANINDEYÚ. NRO DE NOTIFICACIONES Y CASOS DE CHIKUNGUNYA EN LAS ULTIMAS 3 SEMANAS ( SE 45 AL SE 47) - AÑO 2023					TOTAL GENERAL
DISTRITO DE RESIDENCIA	NRO DE NOTIFICACIONES	CASOS	DESCARTADOS	NRO DE SOSPECHOSOS	
NUEVA ESPERANZA	1	0	1	0	1
CURUGUATY	1	0	1	0	1
<b>TOTAL</b>	<b>2</b>	<b>0</b>	<b>1</b>	<b>0</b>	<b>2</b>

Fuente: Unidad Epidemiologica Regional – XIV RS, Canindeyú

En el Departamento de Canindeyú, en las últimas 3 semanas se ha registrado 2 notificaciones de Chikungunya las cuales fueron descartadas.

**No se registran** nuevos casos de Chikungunya en las últimas 3 semanas en el Departamento.

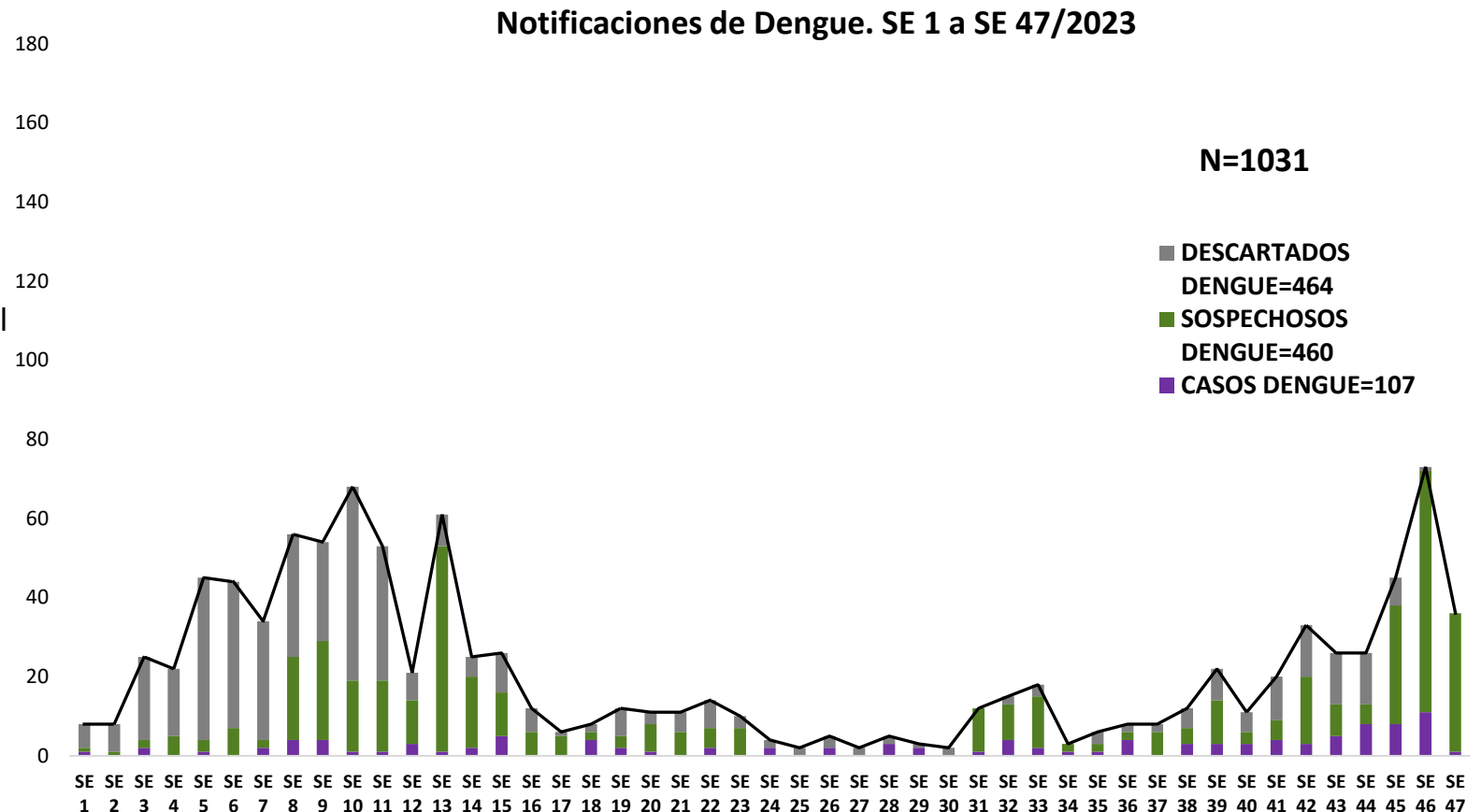
# GRAFICO 3. NUMERO TOTAL DE NOTIFICACIONES DE DENGUE DE LA SE 1 A LA SE 47/2023

## XIV REGION SANITARIA

Este gráfico presenta el número de **Notificaciones de Dengue** a nivel Departamental.

Desde la SE 1 a la SE 47 se recibieron un total de **1031 notificaciones de Dengue**, siendo el **10 % de casos** y el **45 % para descartados**.

A partir de la SE 42 se ve un aumento de las notificaciones viéndose un aumento significativo en las últimas 3 semanas epidemiológicas.



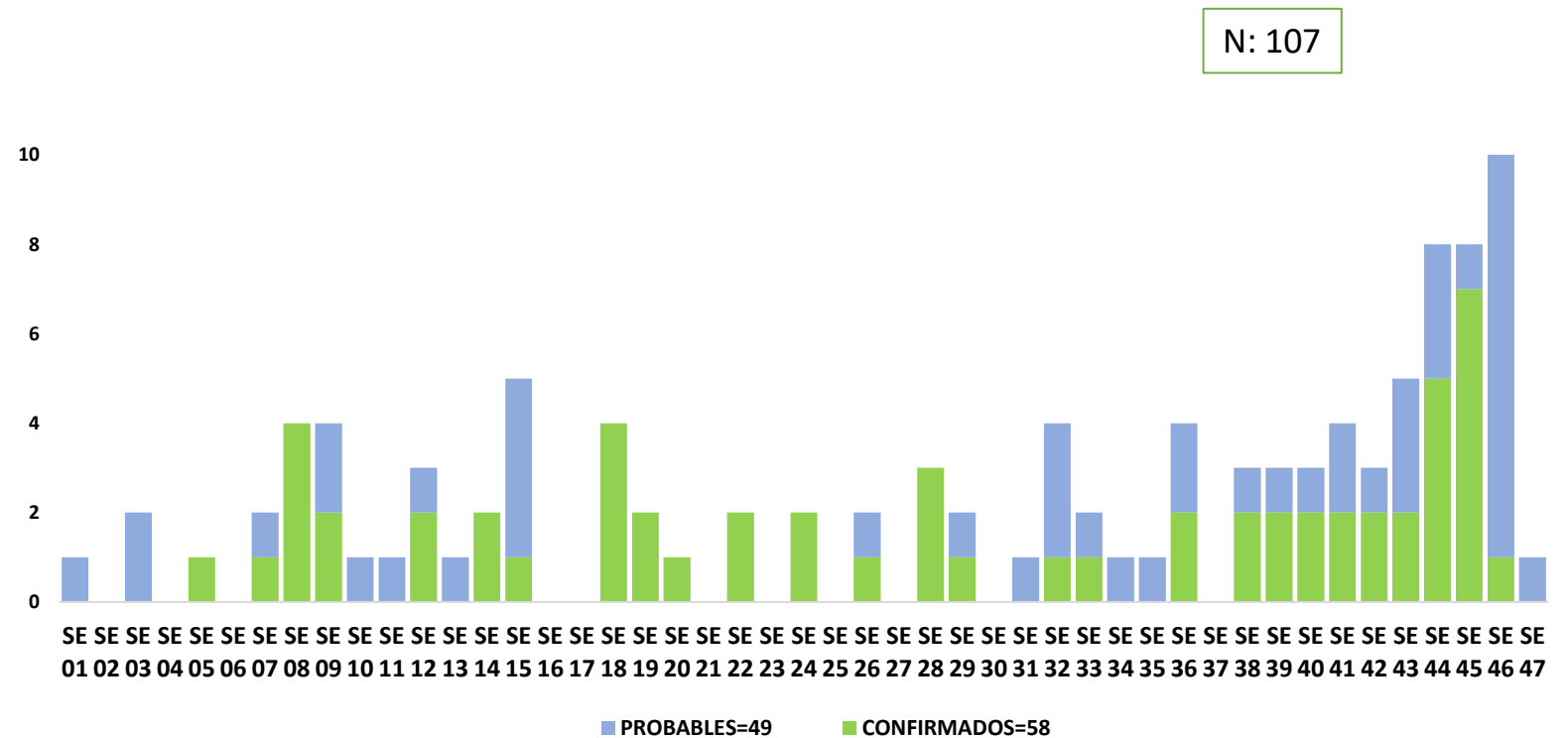
# GRAFICO 4. NUMERO TOTAL DE CASOS DE DENGUE DE LA SE 1 A LA SE 47/2023 XIV REGION SANITARIA

Este gráfico presenta el número de **casos por Dengue**, a nivel Departamental por semana de inicio de síntomas.

A partir de la **SE 8**: se vió un aumento de casos y posteriormente se registran un leve descenso, pero manteniendose con casos aislados en casi todas las semanas.

Se identifica la co - circulación de **DEN-1 y DEN – 2** en el distrito de Curuguaty, La Paloma y Salto del Guairá.

A partir de la SE 36 se ve un aumento constante de casos en el Departamento.



Fuente: Unidad Epidemiologica Regional – XIV RS, Canindeyú



## TABLA 3. CASOS ACUMULADOS DE DENGUE DESDE LA SE 1 A LA SE 47/2023 POR DISTRITO DE RESIDENCIA

### XIV REGION SANITARIA - CANINDEYÚ

**Dengue: 107** casos confirmados desde la SE 1 a la SE 47.

Los casos confirmados por distrito: SDG (49), Curuguaty (37), Yasy Cañy (6), Katuete (4), Ybyrarobana (3), La paloma (2), Villa Ygatimi (2), F.C.A (1), Ype jhú (1), Corpus Christi (1), Maracaná (1).

Existe co – circulación de Serotipos 1 y 2 en los distritos de SDG, Curuguaty, La Paloma.

En el resto de los distritos no se registran casos de Dengue hasta el cierre de la SE 47.

CANINDEYÚ. CASOS CONFIRMADOS DE DENGUE POR DISTRITO DE RESIDENCIA Y SEROTIPO. SE 1 A SE 47. AÑO 2023.					
DISTRITO DE RESIDENCIA	DENGUE	DENGUE-1	DENGUE-2	PROBABLES	TOTAL GENERAL
SALTOS DEL GUAIRA	1	29	5	14	49
CURUGUATY	2	2	7	26	37
YASY KAÑY		1		5	6
KATUETE	1	2		1	4
YBYRAROBANA		1		2	3
LA PALOMA		1	1		2
VILLA YGATIMI			2		2
CORPUS CHRISTI				1	1
FRANCISCO CABALLERO ALVAREZ			1		1
MARACANA		1			1
YPE JHU			1		1
<b>Total general</b>	<b>4</b>	<b>37</b>	<b>17</b>	<b>49</b>	<b>107</b>

Fuente: Unidad Epidemiologica Regional – XIV RS, Canindeyú

## TABLA 3. NOTIFICACIONES Y CASOS DE DENGUE DE LAS ULT. 3 SEMANAS SE 45 A LA SE 47/2023 POR DISTRITO DE RESIDENCIA

### XIV REGION SANITARIA - CANINDEYÚ

CANINDEYÚ. NOTIFICACIONES DE DENGUE DE LAS ULT 3 SEMANAS EPIDEMIOLÓGICAS. SE 45 AL 47. AÑO 2023.					
DISTRITO DE RESIDENCIA	CONFIRMADO	DESCARTADO	PROBABLE	SOSPECHOSO	Total general
SALTOS DEL GUAIRA	5	4	3	32	44
CURUGUATY	1	1	5	31	38
YASY KAÑY			4	17	21
VILLA YGATIMI	1			10	11
LA PALOMA				11	11
YBYRARBANA	1			6	7
YPE JHU				5	5
FRANCISCO CABALLERO ALVAREZ			1	4	5
KATUETE			1	2	3
NUEVA ESPERANZA				3	3
YBY PYTA				2	2
MARACANA				2	2
CORPUS CHRISTI			1	1	2
<b>Total general</b>	<b>8</b>	<b>8</b>	<b>12</b>	<b>126</b>	<b>154</b>

En cuanto a notificaciones Desde la **SE 45 a la SE 47** se registraron **154 notificaciones**, siendo los distritos con mayor número de notificaciones Saltos del Guairá y Curuguaty. Se registran 20 casos (confirmados y probables) en las últimas 3 Semanas Epidemiológicas.

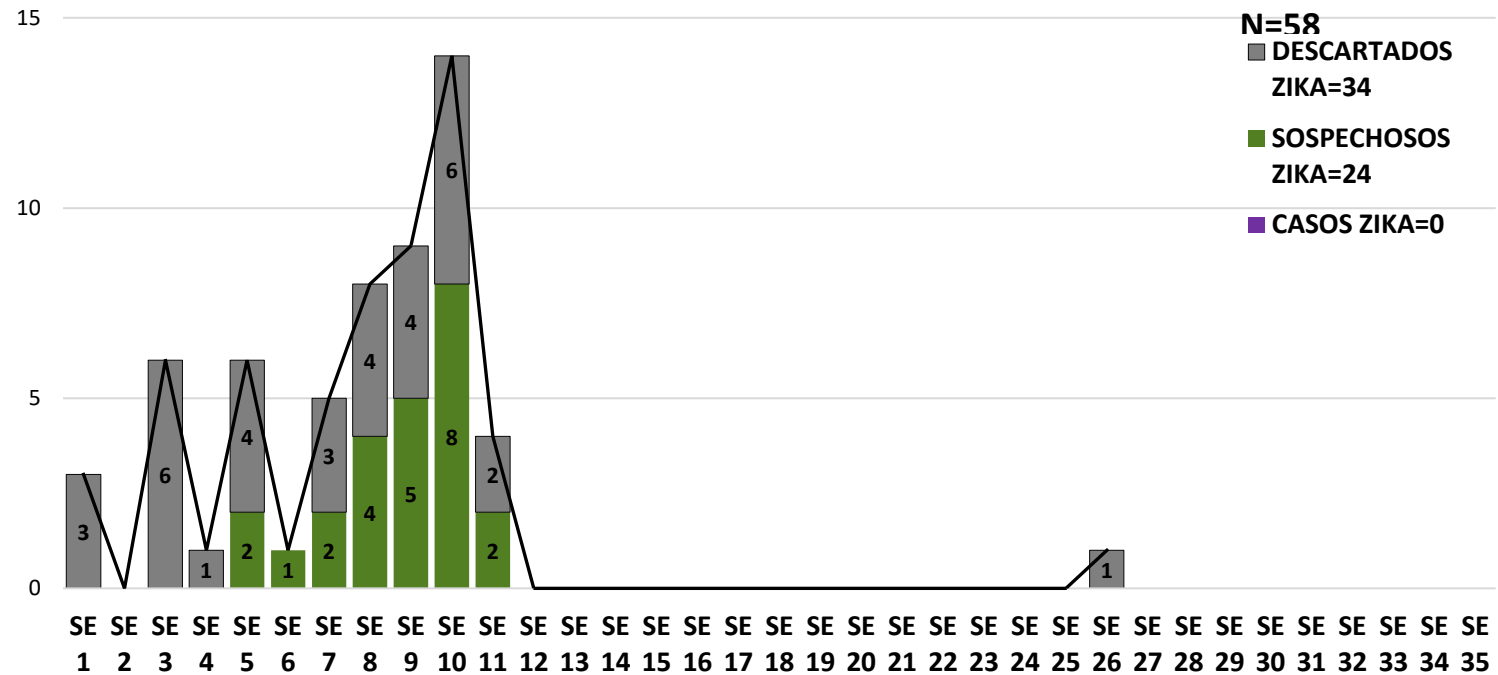
Fuente: Unidad Epidemiológica Regional – XIV RS, Canindeyú

# GRAFICO 5. NUMERO TOTAL DE NOTIFICACIONES DE ZIKA DE LA SE 1 A LA SE 47/2023 XIV REGION SANITARIA

## Notificaciones de Zika. SE 1 a SE 47/2023

•Desde la **SE 1 a la SE 47** se recibieron 58 notificaciones, siendo la SE 9 Y 10 con mas notificaciones.

•Fueron descartados 34 , sospechosos 24 y **ningún caso positivo para ZIKA** hasta el cierre de la SE 47.



Fuente: Unidad Epidemiologica Regional – XIV RS, Canindeyú