

# BOLETIN SEMANAL

# ARBOVIROSIS

## IV REGION SANITARIA - GUAIRÁ

**SE 01 A SE 47/2023 (del 01 de enero al 25 de noviembre de 2023)**

## Descripción

Este boletín contiene información actualizada de la Situación Epidemiológica de Arbovirosis: Dengue, Zika y Chikungunya.

Los datos presentados, tienen como fuente principal la base nacional de la Vigilancia de Arbovirosis.

## Consideraciones

El contenido de este boletín puede modificarse según la dinámica de la vigilancia de las Arbovirosis: Dengue, Chikungunya y Zika.

Las notificaciones de Arbovirosis se definen operacionalmente, en este boletín, a partir de la Resolución N° 335/2023, correspondiente al 29 de junio del año 2023 "Criterios de definición de casos de arbovirosis: dengue, chikungunya y zika y el flujograma de toma de muestra para laboratorio".

Remitirse a este documento oficial para conocer las definiciones epidemiológicas de caso, utilizados en este material.

## ELABORADO POR LA UNIDAD EPIDEMIOLOGICA REGIONAL

### Epidemiólogo Regional:

Dra. Beatriz Ojeda

### Correo electrónico:

[epidemiologiaivregionsanitaria@gmail.com](mailto:epidemiologiaivregionsanitaria@gmail.com)

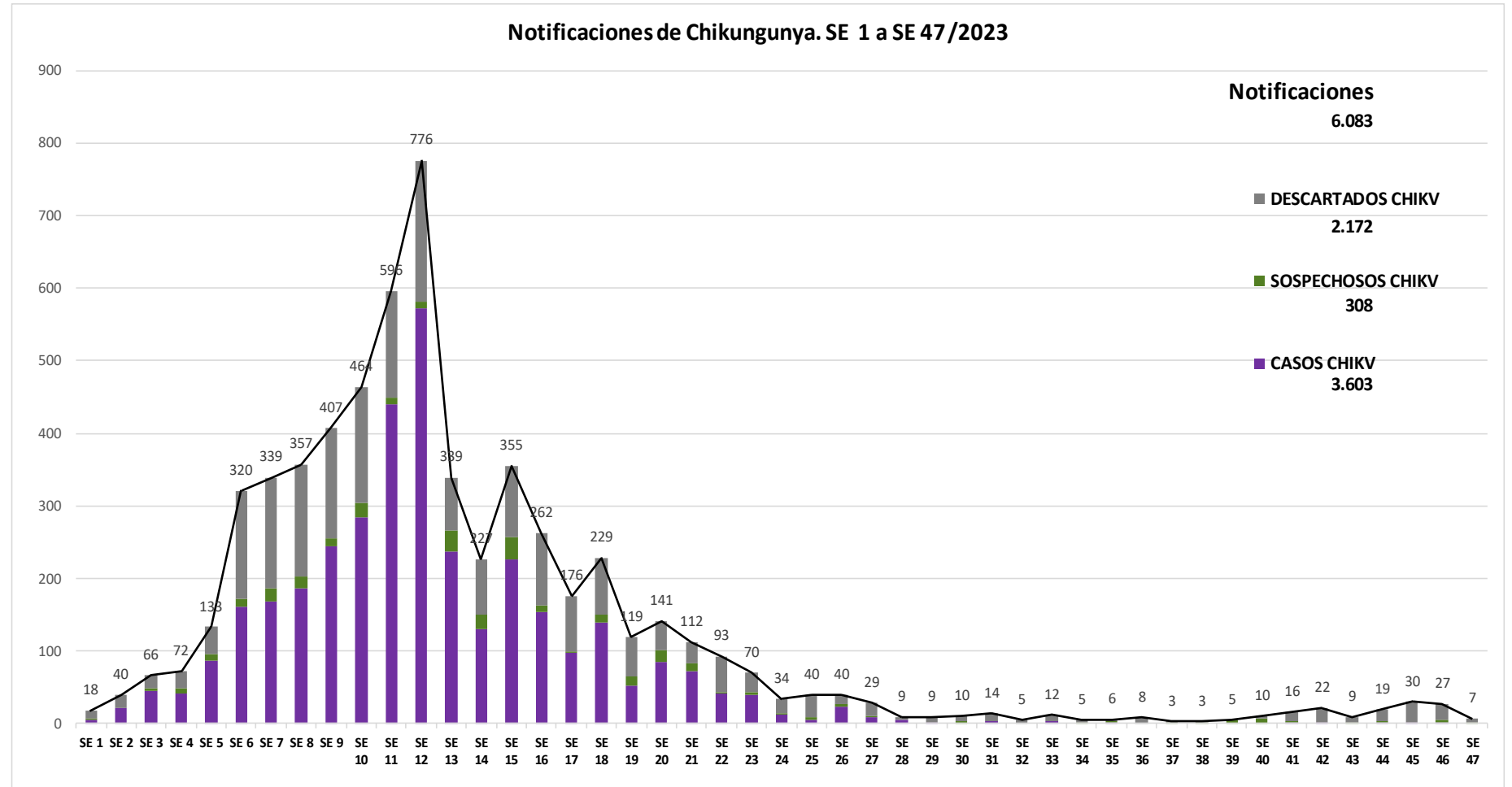
**Unidad Epidemiológica Regional:** Cuarta Región Sanitaria, Guairá.

**Oficina:** Gral. Duarte & Spezzini, Villarrica

# GRÁFICO 1. CURVA DE NOTIFICACIONES DE CHIKUNGUNYA. SE 01 A SE 47 DEL 2023 IV REGION SANITARIA - GUAIRÁ

## Descripción

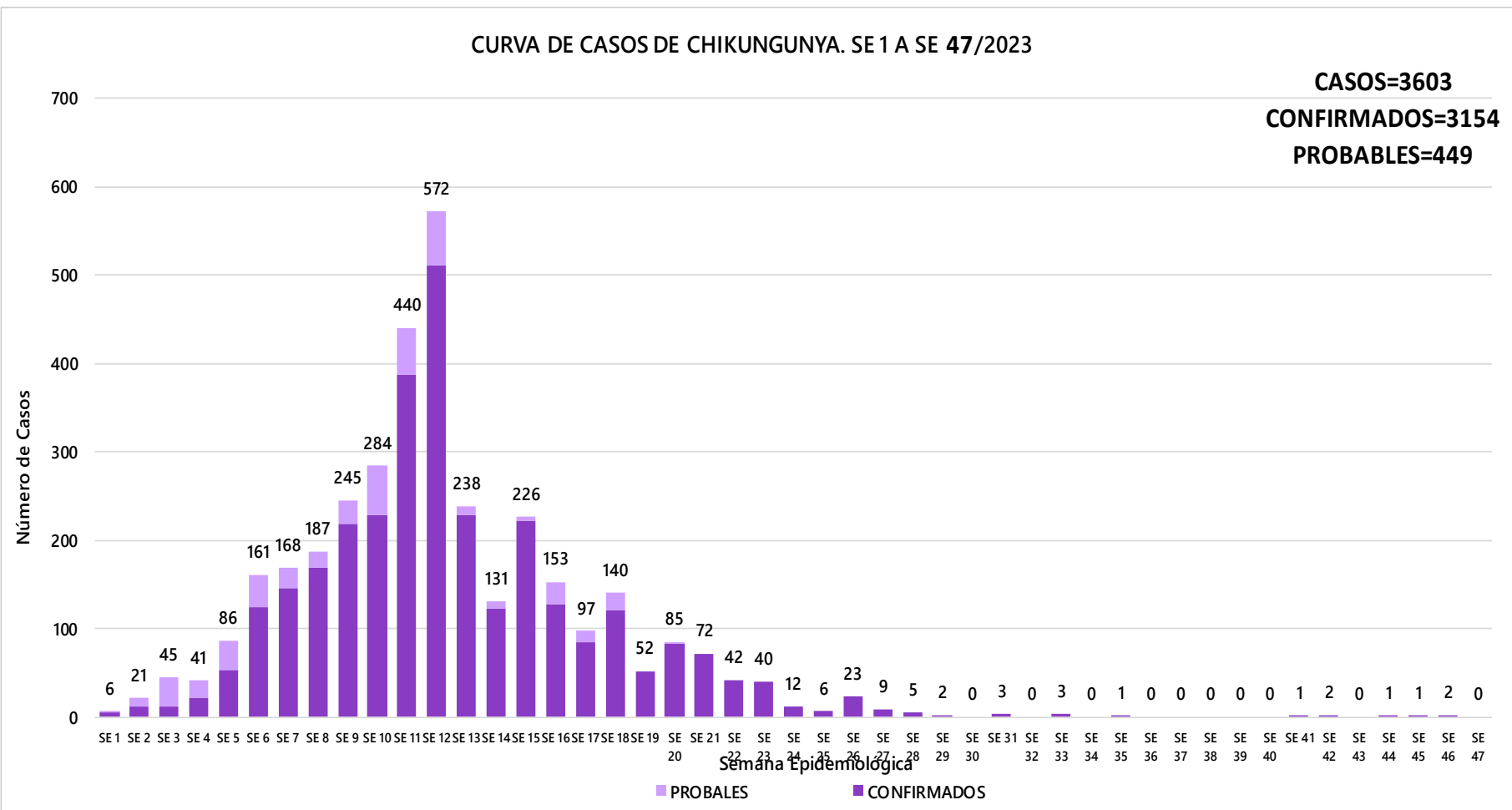
Desde la SE 1 a la SE 47 se acumularon 6083 notificaciones de Chikungunya, de las cuales el 59%(3603/6083) corresponden a casos, 36%(2172/6083) a descartados y 5%(308/6083) a sospechosos. Se observó el pico máximo de en la SE 12 (19 al 25 de marzo) con 546 casos. En las últimas semanas se observó un descenso de notificaciones.



## GRÁFICO 2. CURVA DE CASOS DE CHIKUNGUNYA. SE 01 A SE 47 DEL 2023 IV REGION SANITARIA - GUAIRÁ

### Descripción

Desde la SE 1 a la SE 47 se acumularon 3603 casos de Chikungunya, de las cuales el 88%(3154/3603) corresponden a casos confirmados y 12%(449/3603) a probables. Se observó el pico máximo de en la SE 12 (19 al 25 de marzo) con 572 Casos. En las últimas semanas se mantiene una tendencia baja de casos confirmados.



## TABLA 1. CASOS ACUMULADOS DE CHIKUNGUNYA, DE LA SE 01 A LA SE 47/2023 POR DISTRITOS DE RESIDENCIA. IV REGION SANITARIA - GUAIRÁ

### Descripción

El distrito con mayor proporción de casos es Villarrica 69%(2490/3603) de los casos, seguido de Mauricio José Troche 6%(213/3603), Iturbe 4%(156/3603) , Mbocayaty 3%(102/3603) y los demás distritos en menor medida.

BARRIOS O DISTRITOS	CASOS DE CHIKV	TOTALES
VILLARRICA	2490	4146
MAURICIO JOSE TROCHE	213	310
ITURBE	156	252
MBOCAYATY	102	208
YATAITY	96	171
COLONIA INDEPENDENCIA	87	158
CORONEL MARTINEZ	84	121
TEBICUARY	83	113
ITAPE	68	131
FELIX PEREZ CARDOZO	56	113
BORJA	33	91
JOSE FASSARDI	33	55
PASO YOBAI	32	63
NATALICIO TALAVERA	28	51
GENERAL EUGENIO A. GARAY	15	30
ÑUMI	13	28
SAN SALVADOR	12	25
DR. BOTTRELL	2	17
<b>TOTALES</b>	<b>3603</b>	<b>6083</b>

## TABLA 2 . CASOS DE CHIKUNGUNYA, DE LAS ULTIMAS 3 SEMANAS SE 45,46,47/2023 POR DISTRITOS Y BARRIOS DE RESIDENCIA . IV REGION SANITARIA - GUAIRÁ

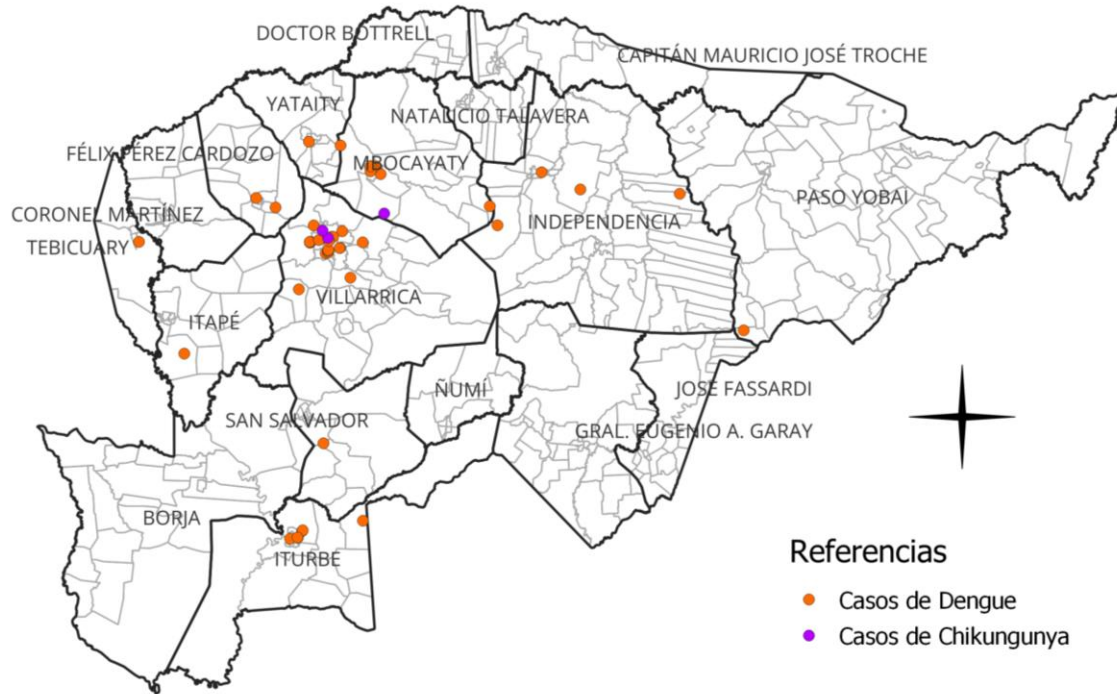
### Descripción

En las últimas 3 semanas se registraron 64 notificaciones de Chikungunya, de las cuales 46 provenían del distrito de Villarrica, además se reportaron notificaciones en Tobicuary(1), San Salvador(1), Paso Yobai (2), Mbocayaty(1), Iturbe(2), Itape(1), Félix Pérez Cardozo(4), Coronel Martínez(3), Colonia Independencia(1), Borja(1). Con 2 casos en Villarrica barrio Centro 1 y 1 caso en Tuyutimi , 1 caso en Mbocayaty barrio Virgen de la Asunción, en las últimas 3 semanas.

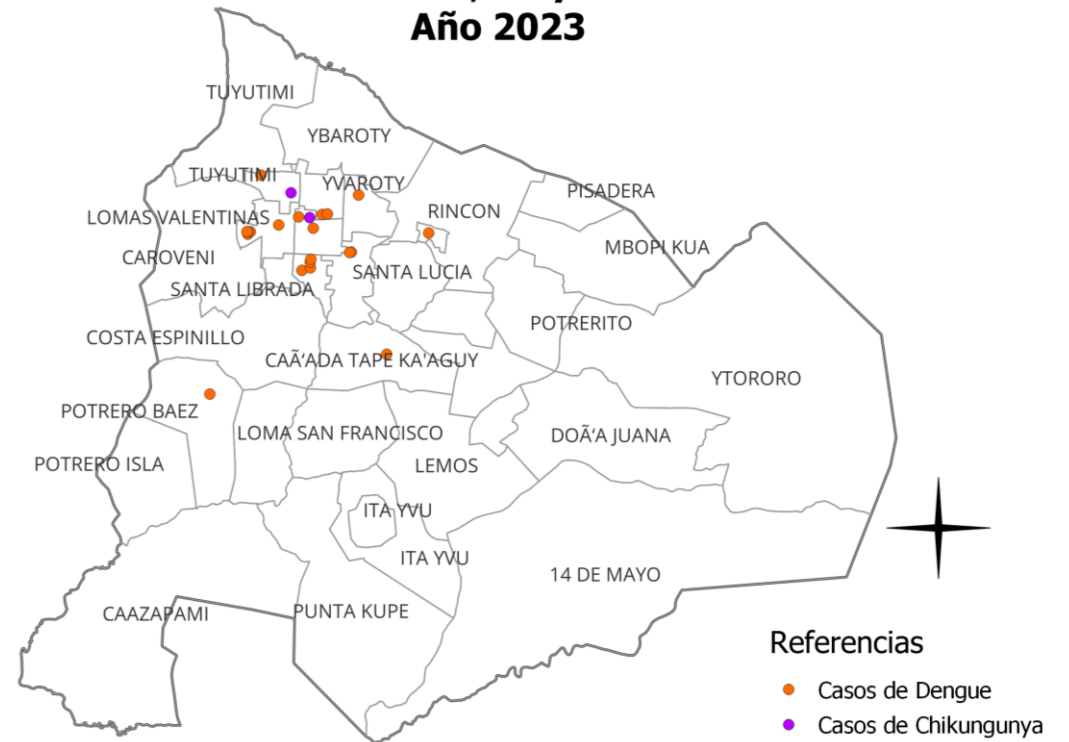
DISTRITOS	BARRIOS	NOTIFICACIONES CHIK ULTIMAS 3 SEMANAS	CASOS DE CHIK ULTIMAS 3 SEMANAS
VILLARRICA	CENTRO	8	1
VILLARRICA	SANTA LIBRADA	6	0
VILLARRICA	SAN MIGUEL	5	0
VILLARRICA	YBAROTY	4	0
VILLARRICA	ESTACION	4	0
VILLARRICA	LOMAS VALENTINAS	2	0
VILLARRICA	SANTA LUCIA	2	0
VILLARRICA	CAÑADA SAN JUAN	2	0
VILLARRICA	YVAROTY	2	0
VILLARRICA	TUYUTIMI	2	1
VILLARRICA	RINCON	2	0
VILLARRICA	SAN BLAS	1	0
VILLARRICA	CAROVENI	1	0
VILLARRICA	MBOPI KUA	1	0
VILLARRICA	LEMOS	1	0
VILLARRICA	SALESIANO	1	0
VILLARRICA	PISADERA	1	0
VILLARRICA	ROSADO	1	0
TEBICUARY	SANTA CECILIA	1	0
SAN SALVADOR	JUQUERI	1	0
PASO YOBAI	8 DE DICIEMBRE	1	0
PASO YOBAI	SAN COSME	1	0
MBOCAYATY	VIRGEN DE LA ASUNCION	1	1
JOSE FASSARDI	FATIMA	1	0
ITURBE	CANDEA MI	1	0
ITURBE	SAN LUIS	1	0
ITAPE	LOMA HOVY	1	0
FELIX PEREZ CARDOZO	SANTA ELENA	2	0
FELIX PEREZ CARDOZO	CENTRO	1	0
FELIX PEREZ CARDOZO	TAVA'I	1	0
CORONEL MARTINEZ	SAGRADO CORAZON DE JESUS	1	0
CORONEL MARTINEZ	SAN RAMON	1	0
CORONEL MARTINEZ	MONGES PASO	1	0
COLONIA INDEPENDENCIA	MELGAREJO	1	0
BORJA	COLONIA TAKUARE'E	1	0
<b>TOTALES</b>		<b>64</b>	<b>3</b>

# MAPAS DE DISTRIBUCIÓN DE CASOS

**GUAIRA**  
**Vigilancia de Chikungunya y Dengue**  
**SE 45, 46 y 47**  
**Año 2023**



**VILLARRICA**  
**Vigilancia de Chikungunya y Dengue**  
**SE 45, 46 y 47**  
**Año 2023**



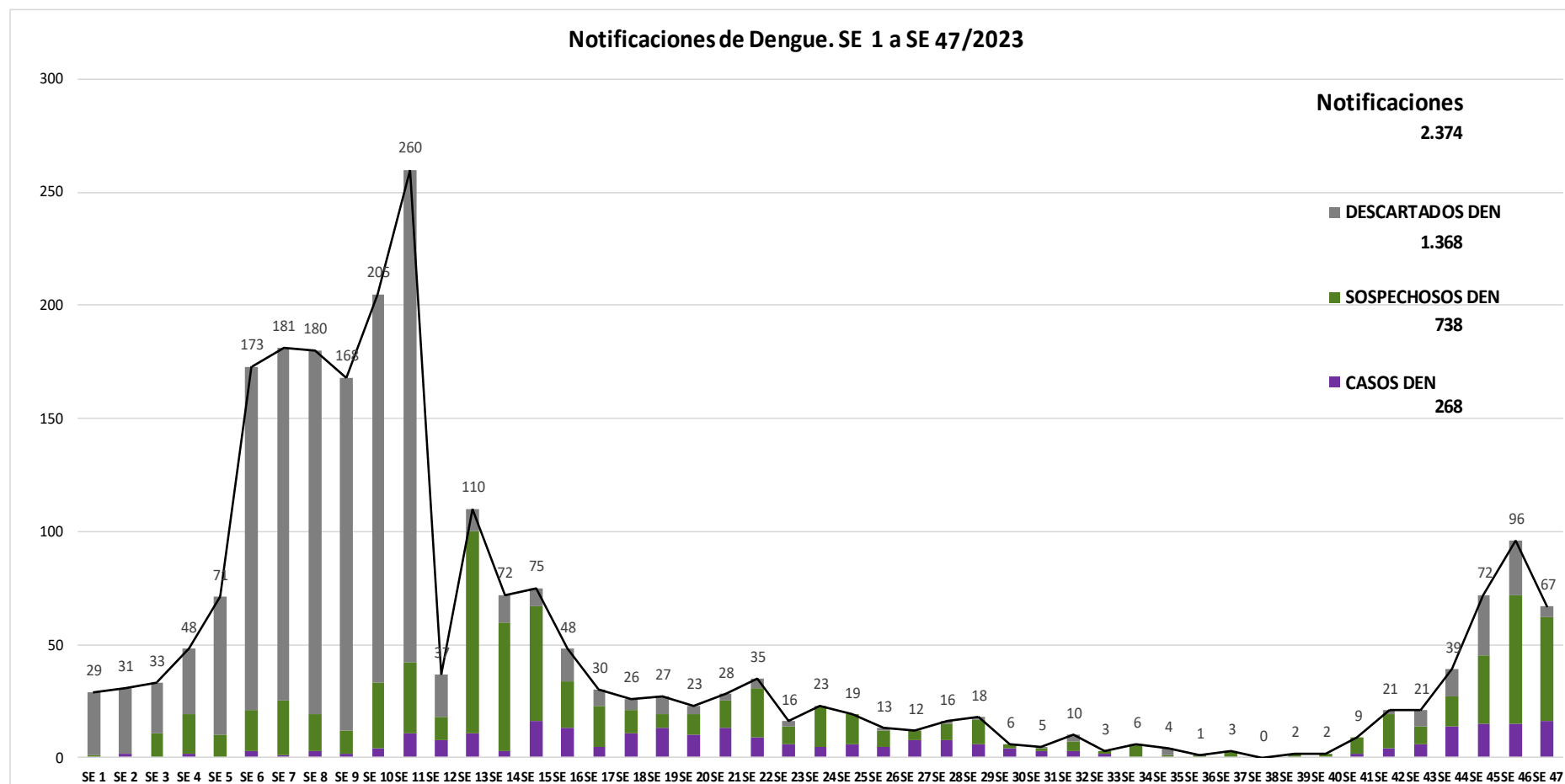
## GRÁFICO 3. CURVA DE NOTIFICACIONES DE DENGUE. SE 01 A SE 47 DEL 2023 IV REGION SANITARIA -GUAIRÁ

### Descripción

Desde la SE 1 a la SE 47 se acumularon 2374 notificaciones de Dengue, de las cuales el 11%(268/2374) corresponden a casos, 31%(738/2374) a sospechosos y 58%(1368/2374) a descartados.

Se observó el pico máximo de en la SE 11 (del 12 de marzo al 18 de marzo) con 260 notificaciones.

En las últimas semanas se observó un ascenso de las notificaciones.

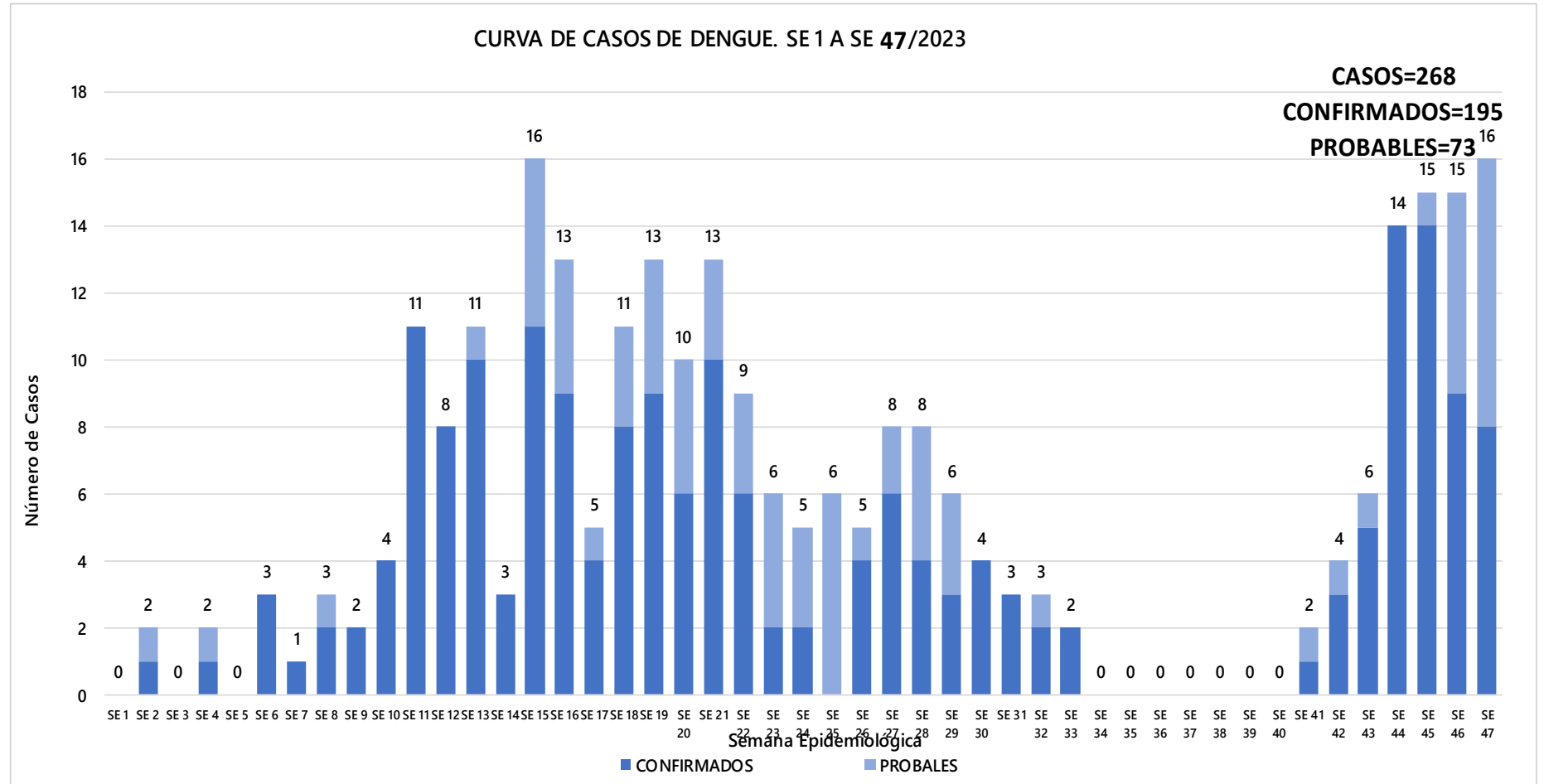




## GRÁFICO 4. CURVA DE CASOS DE DENGUE. SE 01 A SE 47 DEL 2023 IV REGION SANITARIA -GUAIRÁ

### Descripción

Desde la SE 1 a la SE 47 se acumularon 2374 notificaciones de Dengue, de las cuales el 73%(195/268) corresponden a casos, 27%(73/268) a probables. Se observó el pico máximo en la SE 15 (del 2 de abril al 8 de abril) con 16 casos. Posteriormente se observan casos positivos en todas las semanas hasta la SE 33, en esta última semana se observó un ascenso de 14 casos en la SE44, 15 casos en la SE45 y 6 casos en la SE46.



**TABLA 3. CASOS ACUMULADOS DE DENGUE, DE LA SE 01 A LA SE 47/2023 POR DISTRITOS DE RESIDENCIA. IV REGION SANITARIA - GUAIRÁ**

**Descripción**

El distrito con mayor proporción de casos es Villarrica 49%(132/268) de los casos, seguido de Iturbe 22%(60/268), Mboacayaty 6%(16/268) , Félix Pérez Cardozo 5%(13/268) y los demás distritos en menor medida.

BARRIOS O DISTRITOS	CASOS DE DENGUE	TOTALES
VILLARRICA	132	1273
ITURBE	60	233
MBOCAYATY	16	116
FELIX PEREZ CARDOZO	13	41
PASO YOBAY	11	208
YATAITY	6	85
COLONIA INDEPENDENCIA	6	59
MAURICIO JOSE TROCHE	4	102
BORJA	4	66
GENERAL EUGENIO A. GARAY	4	20
SAN SALVADOR	3	20
TEBICUARY	3	31
ITAPE	3	36
CORONEL MARTINEZ	2	28
ÑUMI	1	11
JOSE FASSARDI	0	12
NATALICIO TALAVERA	0	23
DR. BOTTRELL	0	8
<b>TOTALES</b>	<b>268</b>	<b>2372</b>

## TABLA 4 . CASOS DE DENGUE, DE LAS ULTIMAS 3 SEMANAS SE 45,46,47/2023 POR DISTRITOS Y BARRIOS DE RESIDENCIA . IV REGION SANITARIA - GUAIRÁ

### Descripción

En las últimas 3 semanas se registraron 233 notificaciones, procedentes de Yataity(4), Villarrica(98), Tebicuary(2), San Salvador(2), Paso Yobai(32), Natalicio Talavera(4), Mbocayaty(30), Mauricio José Troche(5), José Fassardi(2), Iturbe(15), Eugenio A. Garay(3), Félix Pérez Cardozo(5), Cnel Martinez(1), Colonia Independencia (21), Borja(7), Con 46 casos en las últimas tres semanas procedentes de Yataity(1), Villarrica(21), Tebicuary(1), San Salvador(1), Paso Yobai(1), Mbocayaty(8), Iturbe(6), Itape(1), Félix Pérez Cardozo(2) y Colonia Independencia(4).

DISTRITOS	BARRIOS	NOTIFICACIONES DENGUE ULTIMAS 3 SEMANAS	
		SEMANAS	SEMANAS
YATAITY	COSMOS	2	1
YATAITY	CAPILLITA	1	0
YATAITY	LOMA BARRETO	1	0
VILLARRICA	CENTRO	18	4
VILLARRICA	LOMAS VALENTINAS	14	5
VILLARRICA	SANTA LIBRADA	14	4
VILLARRICA	SAN MIGUEL	10	1
VILLARRICA	SANTA LUCIA	7	0
VILLARRICA	YBAROTY	6	0
VILLARRICA	TUYUTIMI	5	1
VILLARRICA	CAROVENI	3	0
VILLARRICA	YVAROTY	3	0
VILLARRICA	LEMOS	3	0
VILLARRICA	SAN BLAS	2	0
VILLARRICA	RINCON	2	1
VILLARRICA	KURUSU FRANCISCO	2	2
VILLARRICA	MBOPI KUA	1	0
VILLARRICA	ESTACION	1	0
VILLARRICA	POTRERO BAEZ	1	1
VILLARRICA	CAÑADA MI	1	1
VILLARRICA	CAÑADA SAN JUAN	1	1
VILLARRICA	YTORORO	1	0
VILLARRICA	COSTA ESPINILLO	1	0
VILLARRICA	POTRERITO	1	0
VILLARRICA	PISADERA	1	0
TEBICUARY	CENTRO	1	1
TEBICUARY	SANTA LUCIA	1	0
SAN SALVADOR	FATIMA	1	1
SAN SALVADOR	VIRGEN DE CAACUPE	1	0
PASO YOBAI	CENTRO	7	0
PASO YOBAI	8 DE DICIEMBRE	6	0
PASO YOBAI	SANTA MARIA	5	0
PASO YOBAI	SAN COSME	4	0
PASO YOBAI	3 DE NOVIEMBRE	3	0
PASO YOBAI	SAN JOSE	2	0
PASO YOBAI	ASENT. 8 DE DICIEMBRE	2	0
PASO YOBAI	CORONEL CUBAS	1	0
PASO YOBAI	COLONIA SUDETIA	1	0
PASO YOBAI	14 LINEA	1	1
NATALICIO TALAVERA	APEREA TY	2	0
NATALICIO TALAVERA	SAN ISIDRO	1	0
NATALICIO TALAVERA	SANTA ROSA	1	0

MBOCAYATY	VIRGEN DEL ROSARIO	7	2
MBOCAYATY	VIRGEN DE LA ASUNCION	7	3
MBOCAYATY	TACUARITA	5	1
MBOCAYATY	SANTA LIBRADA	3	1
MBOCAYATY	JORGE NAVILLE	3	0
MBOCAYATY	MARIA AUXILIADORA	2	0
MBOCAYATY	LOMA BARRETO	1	1
MBOCAYATY	CAPITAN JOSE SAMUDIO	1	0
MBOCAYATY	MANUEL GONDRA	1	0
MAURICIO JOSE TROCHE	SAN BLAS	2	0
MAURICIO JOSE TROCHE	ALEGRE	2	0
MAURICIO JOSE TROCHE	ITACURUBI	1	0
JOSE FASSARDI	SANTA ANA	1	0
JOSE FASSARDI	SAN ROQUE	1	0
ITURBE	SAN JUAN	8	4
ITURBE	FATIMA	2	1
ITURBE	SAN FRANCISCO	1	0
ITURBE	SAN ANTONIO	1	0
ITURBE	CANDEA MI	1	0
ITURBE	KA'ATY MI	1	0
ITURBE	CANDEA GUASU	1	1
ITAPE	POTRERO REDUCCION	1	1
ITAPE	INMACULADA CONCEPCION	1	0
GENERAL EUGENIO A. GARAY	SANTA CATALINA	1	0
GENERAL EUGENIO A. GARAY	KILOMETRO 29	1	0
GENERAL EUGENIO A. GARAY	SAGRADO CORAZON DE JESUS	1	0
FELIX PEREZ CARDOZO	SANTA ELENA	2	1
FELIX PEREZ CARDOZO	CERRITO	1	0
FELIX PEREZ CARDOZO	SAN PEDRO	1	1
FELIX PEREZ CARDOZO	BOMBILLA	1	0
CORONEL MARTINEZ	MONGES PASO	1	0
COLONIA INDEPENDENCIA	MELGAREJO	4	1
COLONIA INDEPENDENCIA	YROYS LINEA 3	2	1
COLONIA INDEPENDENCIA	SAN ANTONIO	2	0
COLONIA INDEPENDENCIA	YROYS LINEA 9	2	0
COLONIA INDEPENDENCIA	ZORRILLA CUE	1	1
COLONIA INDEPENDENCIA	POTRERO DEL CARMEN	1	0
COLONIA INDEPENDENCIA	CARLOS PFANL	1	0
COLONIA INDEPENDENCIA	CRISTO REY	1	0
COLONIA INDEPENDENCIA	SAN BONIFACIO	1	1
COLONIA INDEPENDENCIA	YROYS CAPII	1	0
COLONIA INDEPENDENCIA	YROYS LINEA 1	1	0
COLONIA INDEPENDENCIA	CALLE FLORIDA	1	0
COLONIA INDEPENDENCIA	LAS MERCEDES	1	0
COLONIA INDEPENDENCIA	PIRECA BAJA	1	0
COLONIA INDEPENDENCIA	SANTA CECILIA SUB-URBANO	1	0
BORJA	VALLE PE	2	0
BORJA	RINCON	2	0
BORJA	LOMAI	1	0
BORJA	MACARRO	1	0
BORJA	BOQUERON	1	0
TOTALES		233	46

## GRÁFICO 5 . CURVA DE NOTIFICACIONES DE ZIKA. SE 01 A SE 47 DEL 2023 IV REGION SANITARIA - GUAIRÁ

### Descripción

Desde la SE 1 a la SE 47 SE Registraron 2351 notificaciones de ZIKA de los cuales 6%(146/2351) son sospechosos, 94%(2205/2351) son descartados.

