

BOLETIN SEMANAL

ARBOVIROSIS

IV REGION SANITARIA - GUAIRÁ

SE 01 A SE 48/2023 (del 01 de enero al 02 de diciembre de 2023)

Descripción

Este boletín contiene información actualizada de la Situación Epidemiológica de Arbovirosis: Dengue, Zika y Chikungunya.

Los datos presentados, tienen como fuente principal la base nacional de la Vigilancia de Arbovirosis.

Consideraciones

El contenido de este boletín puede modificarse según la dinámica de la vigilancia de las Arbovirosis: Dengue, Chikungunya y Zika.

Las notificaciones de Arbovirosis se definen operacionalmente, en este boletín, a partir de la Resolución N° 335/2023, correspondiente al 29 de junio del año 2023 "Criterios de definición de casos de arbovirosis: dengue, chikungunya y zika y el flujograma de toma de muestra para laboratorio".

Remitirse a este documento oficial para conocer las definiciones epidemiológicas de caso, utilizados en este material.

ELABORADO POR LA UNIDAD EPIDEMIOLOGICA REGIONAL

Epidemiólogo Regional:

Dra. Beatriz Ojeda

Correo electrónico:

epidemiologiaivregionsanitaria@gmail.com

Unidad Epidemiológica Regional: Cuarta Región Sanitaria, Guairá.

Oficina: Gral. Duarte & Spezzini, Villarrica

GRÁFICO 1. CURVA DE NOTIFICACIONES DE CHIKUNGUNYA. SE 01 A SE 48 DEL 2023 IV REGION SANITARIA - GUAIRÁ

Descripción

Desde la SE 1 a la SE 48 se acumularon 6101 notificaciones de Chikungunya, de las cuales el 59%(3604/6101) corresponden a casos, 36%(2178/6101) a descartados y 5%(319/6101) a sospechosos.

Se observó el pico máximo de en la SE 12 (19 al 25 de marzo) con 546 casos.

En las últimas semanas se observó un descenso de notificaciones.

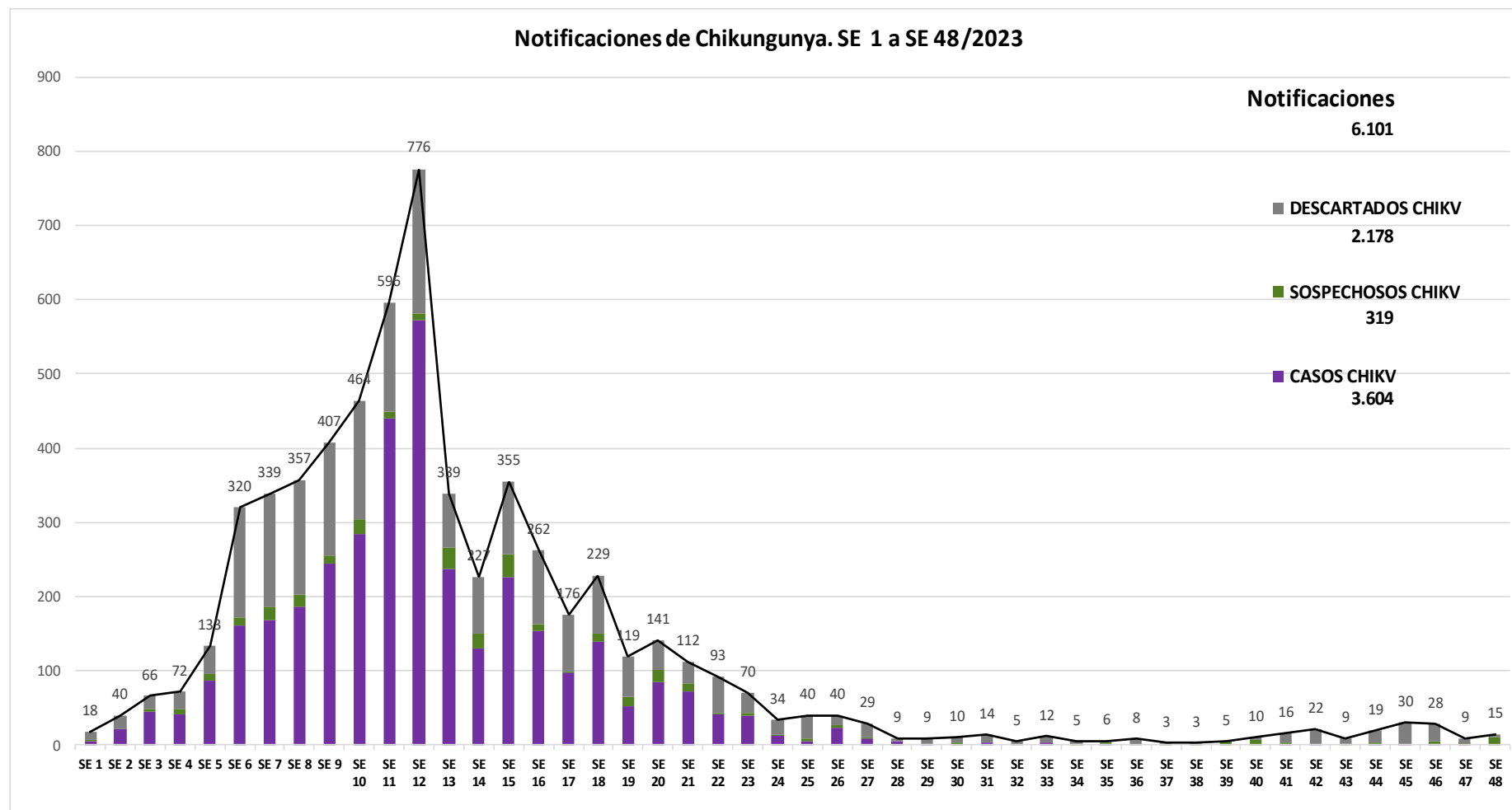


GRÁFICO 2. CURVA DE CASOS DE CHIKUNGUNYA. SE 01 A SE 48 DEL 2023 IV REGION SANITARIA - GUAIRÁ

Descripción

Desde la SE 1 a la SE 48 se acumularon 3604 casos de Chikungunya, de las cuales el 88%(3155/3604) corresponden a casos confirmados y 12%(449/3604) a probables. Se observó el pico máximo de en la SE 12 (19 al 25 de marzo) con 572 Casos. En las últimas semanas se mantiene una tendencia baja de casos confirmados.

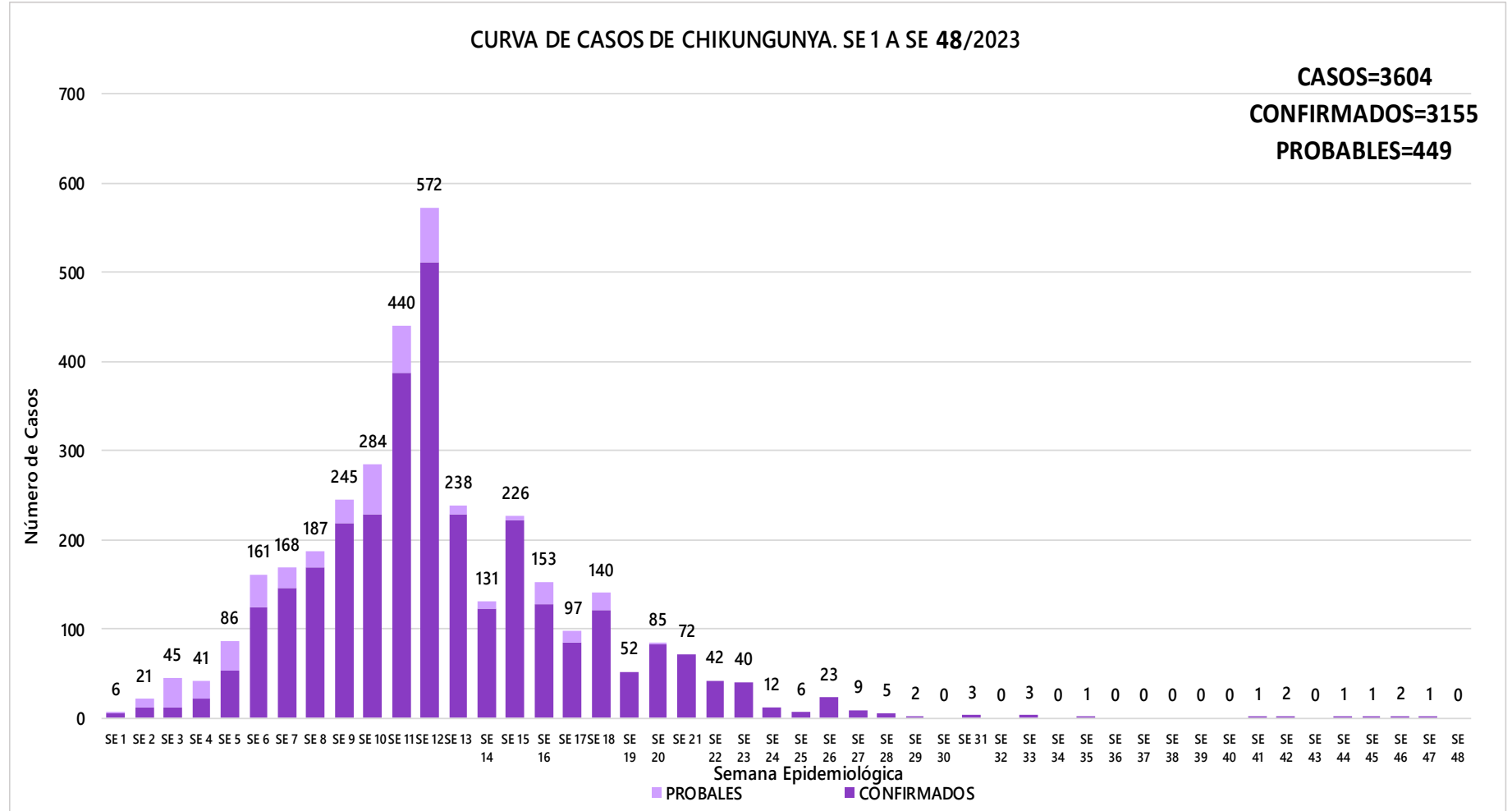


TABLA 1. CASOS ACUMULADOS DE CHIKUNGUNYA, DE LA SE 01 A LA SE 48/2023 POR DISTRITOS DE RESIDENCIA. IV REGION SANITARIA - GUAIRÁ

Descripción

El distrito con mayor proporción de casos es Villarrica 69%(2490/3604) de los casos, seguido de Mauricio José Troche 6%(213/3604), Iturbe 4%(156/3604) , Mbocayaty 3%(102/3604) y los demás distritos en menor medida.

BARRIOS O DISTRITOS	CASOS DE CHIKV	TOTALES
VILLARRICA	2490	4159
MAURICIO JOSE TROCHE	213	311
ITURBE	156	253
MBOCAYATY	102	208
YATAITY	96	171
COLONIA INDEPENDENCIA	87	159
CORONEL MARTINEZ	84	121
TEBICUARY	83	113
ITAPE	69	132
FELIX PEREZ CARDOZO	56	113
BORJA	33	91
JOSE FASSARDI	33	55
PASO YOBAI	32	64
NATALICIO TALAVERA	28	51
GENERAL EUGENIO A. GARAY	15	30
ÑUMI	13	28
SAN SALVADOR	12	25
DR. BOTTRELL	2	17
TOTALES	3604	6101

TABLA 2 . CASOS DE CHIKUNGUNYA, DE LAS ULTIMAS 3 SEMANAS SE 46,47,48/2023 POR DISTRITOS Y BARRIOS DE RESIDENCIA . IV REGION SANITARIA - GUAIRÁ

Descripción

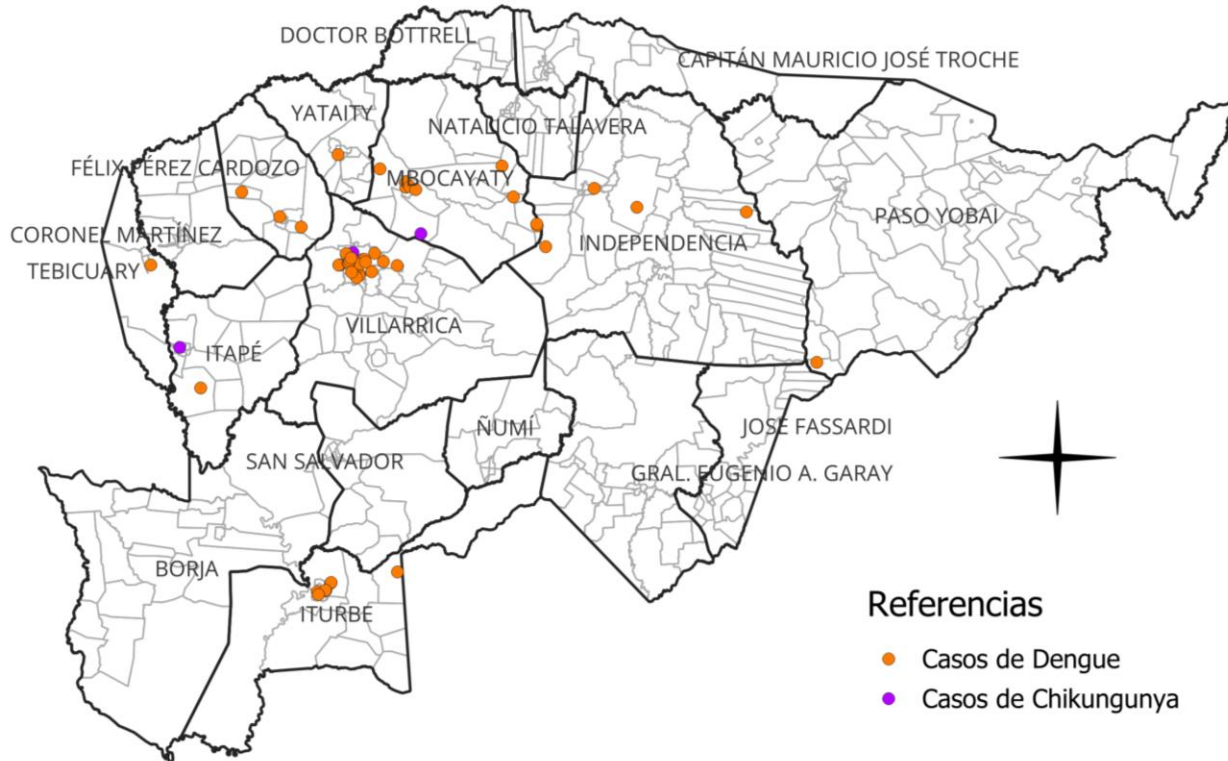
En las últimas 3 semanas se registraron 52 notificaciones de Chikungunya, de las cuales 35 provenían del distrito de Villarrica, además se reportaron notificaciones en Tebicuary(1), San Salvador(1), Paso Yobai (3), Mboycaty(1), Mauricio José Troche(1), José Fassardi(1), Iturbe(2), Itape(1), Félix Pérez Cardozo(2), Coronel Martínez(2), Colonia Independencia(2). Con 1 casos en Villarrica barrio Tuyutimi 1, 1 caso en Mboycaty barrio Virgen de la Asunción y 1 caso en Itape barrio Inmaculada Concepción, en las últimas 3 semanas.

DISTRITOS	BARRIOS	NOTIFICACIONES CHIK ULTIMAS 3 SEMANAS	CASOS DE CHIK ULTIMAS 3 SEMANAS
VILLARRICA	SANTA LIBRADA	5	0
VILLARRICA	SAN MIGUEL	5	0
VILLARRICA	CENTRO	4	0
VILLARRICA	ESTACION	3	0
VILLARRICA	YVAROTY	3	0
VILLARRICA	RINCON	3	0
VILLARRICA	SAN BLAS	3	0
VILLARRICA	TUYUTIMI	2	1
VILLARRICA	CAROVENI	2	0
VILLARRICA	YBAROTY	1	0
VILLARRICA	LOMAS VALENTINAS	1	0
VILLARRICA	SANTA LUCIA	1	0
VILLARRICA	PISADERA	1	0
VILLARRICA	ROSADO	1	0
TEBICUARY	SANTA CECILIA	1	0
SAN SALVADOR	JUQUERI	1	0
PASO YOBAI	8 DE DICIEMBRE	1	0
PASO YOBAI	SAN COSME	1	0
PASO YOBAI	3 DE NOVIEMBRE	1	0
MBOCAYATY	VIRGEN DE LA ASUNCION	1	1
MAURICIO JOSE TROCHE	ITACURUBI	1	0
JOSE FASSARDI	FATIMA	1	0
ITURBE	SAN ROQUE	1	0
ITURBE	SAN LUIS	1	0
ITAPE	INMACULADA CONCEPCIÓN	1	1
FELIX PEREZ CARDOZO	SANTA ELENA	1	0
FELIX PEREZ CARDOZO	CENTRO	1	0
CORONEL MARTINEZ	SAGRADO CORAZON DE JESUS	1	0
CORONEL MARTINEZ	SAN RAMON	1	0
COLONIA INDEPENDENCIA	SANTA CECILIA SUB-URBANO	1	0
COLONIA INDEPENDENCIA	MELGAREJO	1	0
TOTALES		52	3

MAPAS DE DISTRIBUCIÓN DE CASOS

GUAIRA

Vigilancia de Chikungunya y Dengue
SE 46, 47 y 48
Año 2023



VILLARRICA

Vigilancia de Chikungunya y Dengue
SE 46, 47 y 48
Año 2023

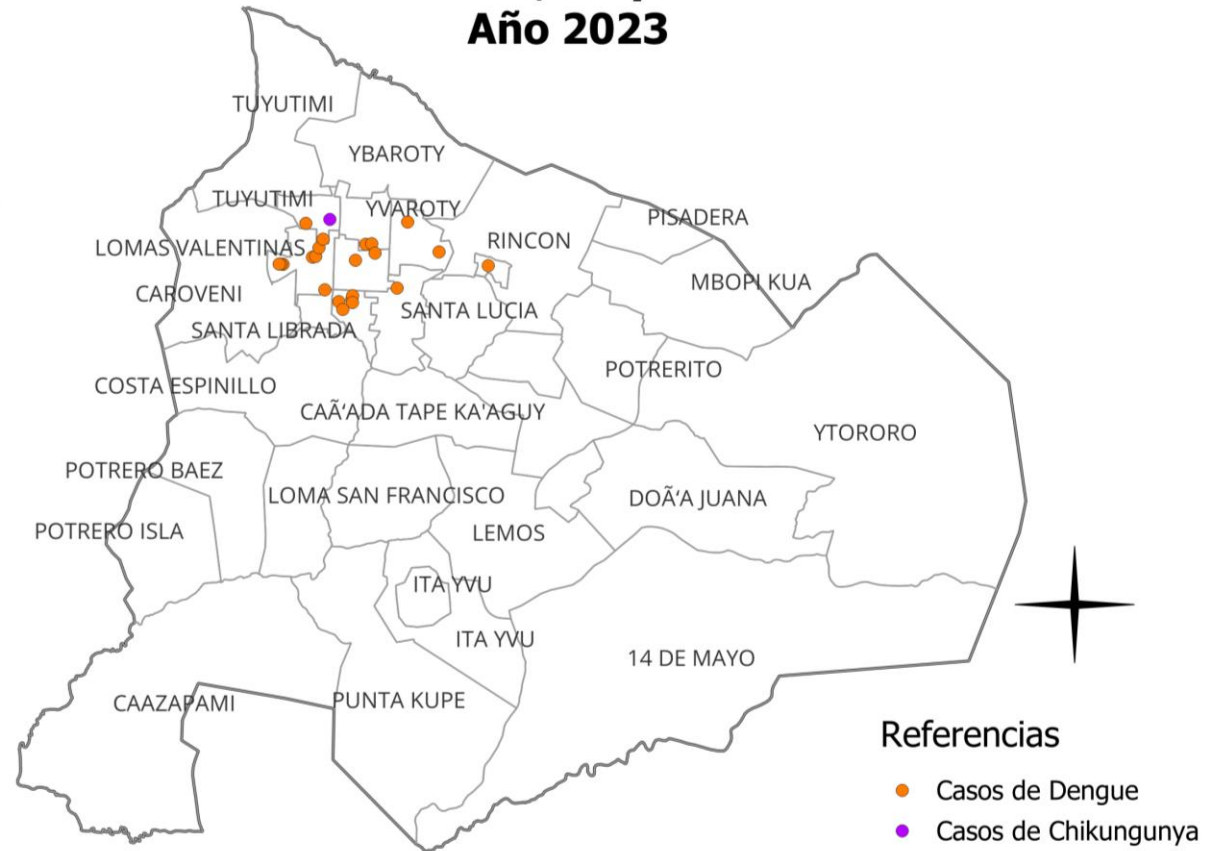


GRÁFICO 3. CURVA DE NOTIFICACIONES DE DENGUE. SE 01 A SE 48 DEL 2023 IV REGION SANITARIA -GUAIRÁ

Descripción

Desde la SE 1 a la SE 48 se acumularon 2497 notificaciones de Dengue, de las cuales el 12%(288/2497) corresponden a casos, 32%(811/2497) a sospechosos y 56%(1398/2497) a descartados.

Se observó el pico máximo de en la SE 11 (del 12 de marzo al 18 de marzo) con 260 notificaciones.

En las últimas semanas se observó un ascenso de las notificaciones.

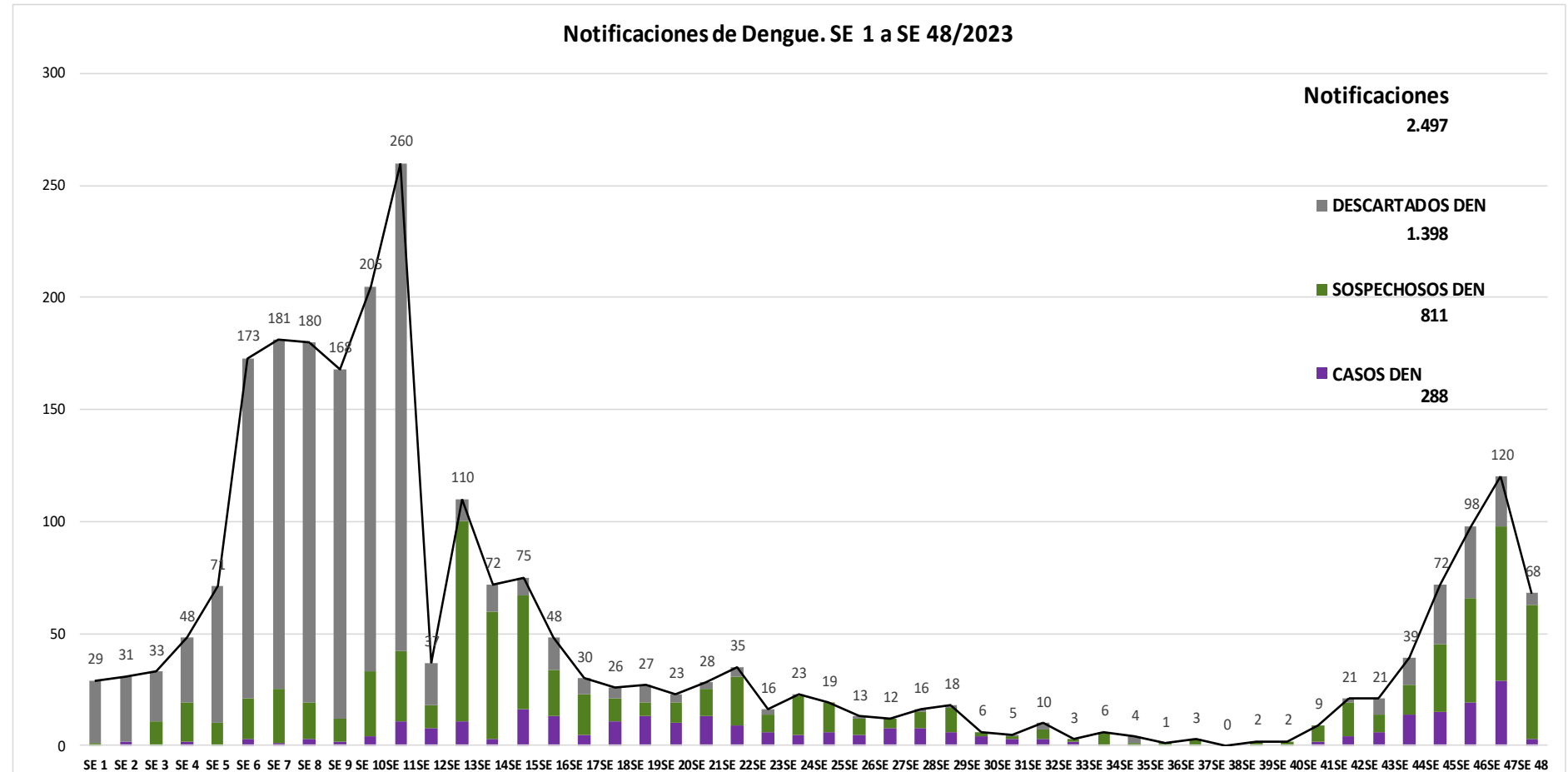


GRÁFICO 4. CURVA DE CASOS DE DENGUE. SE 01 A SE 48 DEL 2023 IV REGION SANITARIA -GUAIRÁ

Descripción

Desde la SE 1 a la SE 48 se acumularon 2497 notificaciones de Dengue, de las cuales el 73%(211/288) corresponden a casos, 27%(77/288) a probables. Se observó el pico máximo en la SE 15 (del 2 de abril al 8 de abril) con 16 casos. Posteriormente se observan casos positivos en todas las semanas hasta la SE 33, en esta última semana se observó un ascenso de 14 casos en la SE44, 15 casos en la SE45 y 6 casos en la SE46.

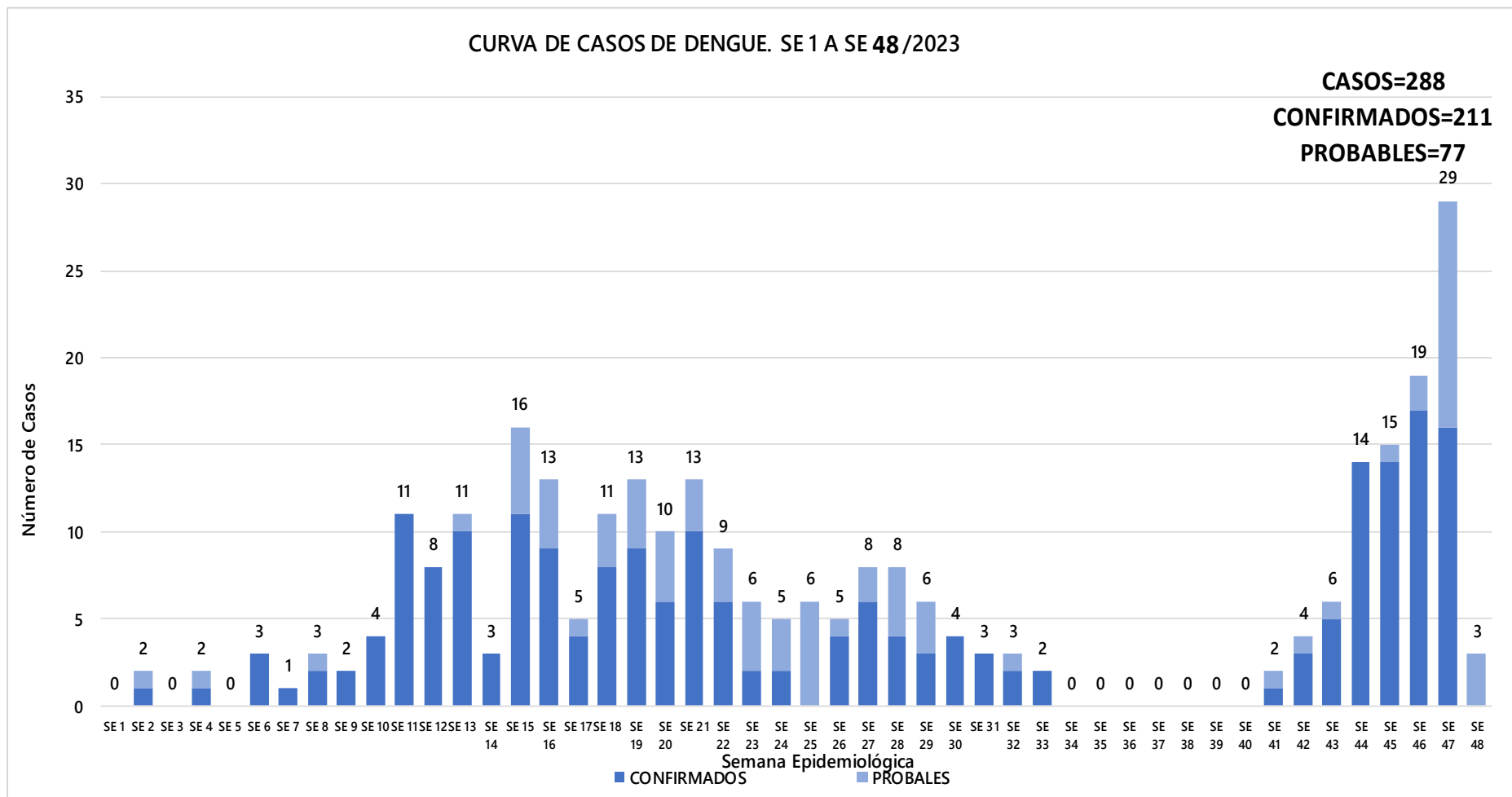


TABLA 3. CASOS ACUMULADOS DE DENGUE, DE LA SE 01 A LA SE 48/2023 POR DISTRITOS DE RESIDENCIA. IV REGION SANITARIA - GUAIRÁ

Descripción

El distrito con mayor proporción de casos es Villarrica 49%(142/288) de los casos, seguido de Iturbe 22%(63/288), Mbocayaty 7%(21/288) , Felix Perez Cardozo 5%(14/288) y los demás distritos en menor medida.

BARRIOS O DISTRITOS	CASOS DE DENGUE	TOTALES
VILLARRICA	142	1336
ITURBE	63	245
MBOCAYATY	21	130
FELIX PEREZ CARDOZO	14	44
PASO YOBAI	11	213
YATAITY	7	89
COLONIA INDEPENDENCIA	6	66
MAURICIO JOSE TROCHE	4	106
BORJA	4	70
GENERAL EUGENIO A. GARAY	4	21
SAN SALVADOR	3	22
TEBICUARY	3	31
ITAPE	3	37
CORONEL MARTINEZ	2	30
ÑUMI	1	12
JOSE FASSARDI	0	12
NATALICIO TALAVERA	0	23
DR. BOTTRELL	0	8
TOTALES	288	2495

TABLA 4 . CASOS DE DENGUE, DE LAS ULTIMAS 3 SEMANAS SE 46,47,48/2023 POR DISTRITOS Y BARRIOS DE RESIDENCIA . IV REGION SANITARIA - GUAIRÁ

Descripción

En las últimas 3 semanas se registraron 284 notificaciones, procedentes de Yataity(7), Villarrica(130), Tebicuary(2), San Salvador(3), Paso Yobai(23), Ñumi(1), Natalicio Talavera(3), Mbocayaty(32), Mauricio José Troche(9), José Fassardi(1), Iturbe(25), Itape(3), Eugenio A. Garay(3), Félix Pérez Cardozo(7), Cnel Martinez(3), Colonia Independencia (22), Borja(10), Con 51 casos en las últimas tres semanas procedentes de Yataity(2), Villarrica(22), Tebicuary(1), Paso Yobai(1), Mbocayaty(8), Iturbe(9), Itape(1), Félix Pérez Cardozo(3) y Colonia Independencia(4).

DISTRITOS	BARRIOS	NOTIFICACIONES DENGUE ULTIMAS 3 SEMANAS	
		SEMANAS	SEMANAS
YATAITY	LOMA BARRETO	3	1
YATAITY	COSMOS	2	1
YATAITY	13 DE JUNIO	1	0
YATAITY	POTRERO BENEGAS	1	0
VILLARRICA	CENTRO	23	4
VILLARRICA	SANTA LIBRADA	21	5
VILLARRICA	LOMAS VALENTINAS	16	7
VILLARRICA	SAN MIGUEL	14	2
VILLARRICA	ESTACION	10	1
VILLARRICA	TUYUTIMI	9	1
VILLARRICA	SANTA LUCIA	7	0
VILLARRICA	YBAROTY	5	0
VILLARRICA	CAROVENI	4	0
VILLARRICA	LEMONS	4	0
VILLARRICA	RINCON	4	1
VILLARRICA	SAN BLAS	3	0
VILLARRICA	MBOPI KUA	2	0
VILLARRICA	POTRERO BAEZ	2	0
VILLARRICA	YVAROTY	1	0
VILLARRICA	KURUSU FRANCISCO	1	1
VILLARRICA	POTRERITO	1	0
VILLARRICA	PISADERA	1	0
VILLARRICA	ROSADO	1	0
VILLARRICA	CRISTO REY	1	0
TEBICUARY	CENTRO	2	1
SAN SALVADOR	NTRA. SRA. DE LA ASUNCION	2	0
SAN SALVADOR	VIRGEN DE CAACUPE	1	0
PASO YOBAI	8 DE DICIEMBRE	5	0
PASO YOBAI	SAN COSME	5	0
PASO YOBAI	CENTRO	3	0
PASO YOBAI	SANTA MARIA	3	0
PASO YOBAI	ASENT. 8 DE DICIEMBRE	3	0
PASO YOBAI	3 DE NOVIEMBRE	1	0
PASO YOBAI	SAN JOSE	1	0
PASO YOBAI	14 LINEA	1	1
PASO YOBAI	COLONIAS UNIDAS	1	0
NUMI	PERULERO	1	0
NATALICIO TALAVERA	APEREA TY	2	0
NATALICIO TALAVERA	SANTA ROSA	1	0
MBOCAYATY	VIRGEN DEL ROSARIO	11	2
MBOCAYATY	VIRGEN DE LA ASUNCION	6	1
MBOCAYATY	SANTA LIBRADA	5	1
MBOCAYATY	TACUARITA	4	2
MBOCAYATY	JORGE NAVILLE	4	1
MBOCAYATY	MARIA AUXILIADORA	1	0
MBOCAYATY	MANUEL GONDRA	1	1

MAURICIO JOSE TROCHE	SAN BLAS	2	0
MAURICIO JOSE TROCHE	ALEGRE	2	0
MAURICIO JOSE TROCHE	NUMI	2	0
MAURICIO JOSE TROCHE	LOMA CLAVEL	1	0
MAURICIO JOSE TROCHE	SANTA ROSA	1	0
MAURICIO JOSE TROCHE	ITACURUBI	1	0
JOSE FASSARDI	SAN ROQUE	1	0
ITURBE	SAN JUAN	9	5
ITURBE	SAN ANTONIO	6	2
ITURBE	SAN FRANCISCO	4	0
ITURBE	SAN LUIS	2	0
ITURBE	FATIMA	1	1
ITURBE	KA'ATY MI	1	0
ITURBE	COSTA ALEGRE	1	0
ITURBE	CANDEA GUASU	1	1
ITAPE	INMACULADA CONCEPCION	2	0
ITAPE	POTRERO REDUCCION	1	1
GENERAL EUGENIO A. GARAY	SAN ANTONIO	1	0
GENERAL EUGENIO A. GARAY	SANTA CATALINA	1	0
GENERAL EUGENIO A. GARAY	KILOMETRO 29	1	0
FELIX PEREZ CARDOZO	CERRITO	2	0
FELIX PEREZ CARDOZO	SAN PEDRO	2	1
FELIX PEREZ CARDOZO	BOMBILLA	2	1
FELIX PEREZ CARDOZO	SANTA ELENA	1	1
CORONEL MARTINEZ	SAN PEDRO	1	0
CORONEL MARTINEZ	TENIENTE BOGADO	1	0
CORONEL MARTINEZ	MONGES PASO	1	0
COLONIA INDEPENDENCIA	MELGAREJO	3	1
COLONIA INDEPENDENCIA	YROSA LINEA 3	2	1
COLONIA INDEPENDENCIA	YROSA LINEA 1	2	0
COLONIA INDEPENDENCIA	LAS MERCEDES	2	0
COLONIA INDEPENDENCIA	SANTA CECILIA SUB-URBANO	2	0
COLONIA INDEPENDENCIA	LA VICTORIA	1	0
COLONIA INDEPENDENCIA	SAN ANTONIO	1	0
COLONIA INDEPENDENCIA	YROSA LINEA 9	1	0
COLONIA INDEPENDENCIA	ZORRILLA CUE	1	1
COLONIA INDEPENDENCIA	POTRERO DEL CARMEN	1	0
COLONIA INDEPENDENCIA	CERRO KORA	1	0
COLONIA INDEPENDENCIA	CARLOS PFANNL	1	0
COLONIA INDEPENDENCIA	CRISTO REY	1	0
COLONIA INDEPENDENCIA	SAN BONIFACIO	1	1
COLONIA INDEPENDENCIA	YROSA CAPI	1	0
COLONIA INDEPENDENCIA	VIRGEN DE FATIMA	1	0
BORJA	VALLE PE	3	0
BORJA	BOQUERON	3	0
BORJA	RINCON	2	0
BORJA	COLONIA 20 DE JUNIO	1	0
BORJA	LOMA1	1	0
TOTALES		284	51

GRÁFICO 5 . CURVA DE NOTIFICACIONES DE ZIKA. SE 01 A SE 48 DEL 2023 IV REGION SANITARIA - GUAIRÁ

Descripción

Desde la SE 1 a la SE 48 SE Registraron 2351 notificaciones de ZIKA de los cuales 6%(146/2351) son sospechosos, 94%(2205/2351) son descartados.

