

BOLETIN SEMANAL

ARBOVIROSIS

IV REGION SANITARIA - GUAIRÁ

SE 01 A SE 49/2023 (del 01 de enero al 09 de diciembre de 2023)

Descripción

Este boletín contiene información actualizada de la Situación Epidemiológica de Arbovirosis: Dengue, Zika y Chikungunya.

Los datos presentados, tienen como fuente principal la base nacional de la Vigilancia de Arbovirosis.

Consideraciones

El contenido de este boletín puede modificarse según la dinámica de la vigilancia de las Arbovirosis: Dengue, Chikungunya y Zika.

Las notificaciones de Arbovirosis se definen operacionalmente, en este boletín, a partir de la Resolución N° 335/2023, correspondiente al 29 de junio del año 2023 "Criterios de definición de casos de arbovirosis: dengue, chikungunya y zika y el flujograma de toma de muestra para laboratorio".

Remitirse a este documento oficial para conocer las definiciones epidemiológicas de caso, utilizados en este material.

ELABORADO POR LA UNIDAD EPIDEMIOLOGICA REGIONAL

Epidemiólogo Regional:

Dra. Beatriz Ojeda

Correo electrónico:

epidemiologiaivregionsanitaria@gmail.com

Unidad Epidemiológica Regional: Cuarta Región Sanitaria, Guairá.

Oficina: Gral. Duarte & Spezzini, Villarrica

GRÁFICO 1. CURVA DE NOTIFICACIONES DE CHIKUNGUNYA. SE 01 A SE 49 DEL 2023 IV REGION SANITARIA - GUAIRÁ

Descripción

Desde la SE 1 a la SE 49 se acumularon 6120 notificaciones de Chikungunya, de las cuales el 59%(3605/6120) corresponden a casos, 36%(2181/6120) a descartados y 5%(334/6120) a sospechosos.

Se observó el pico máximo de en la SE 12 (19 al 25 de marzo) con 546 casos.

En las últimas semanas se observó un descenso de notificaciones.

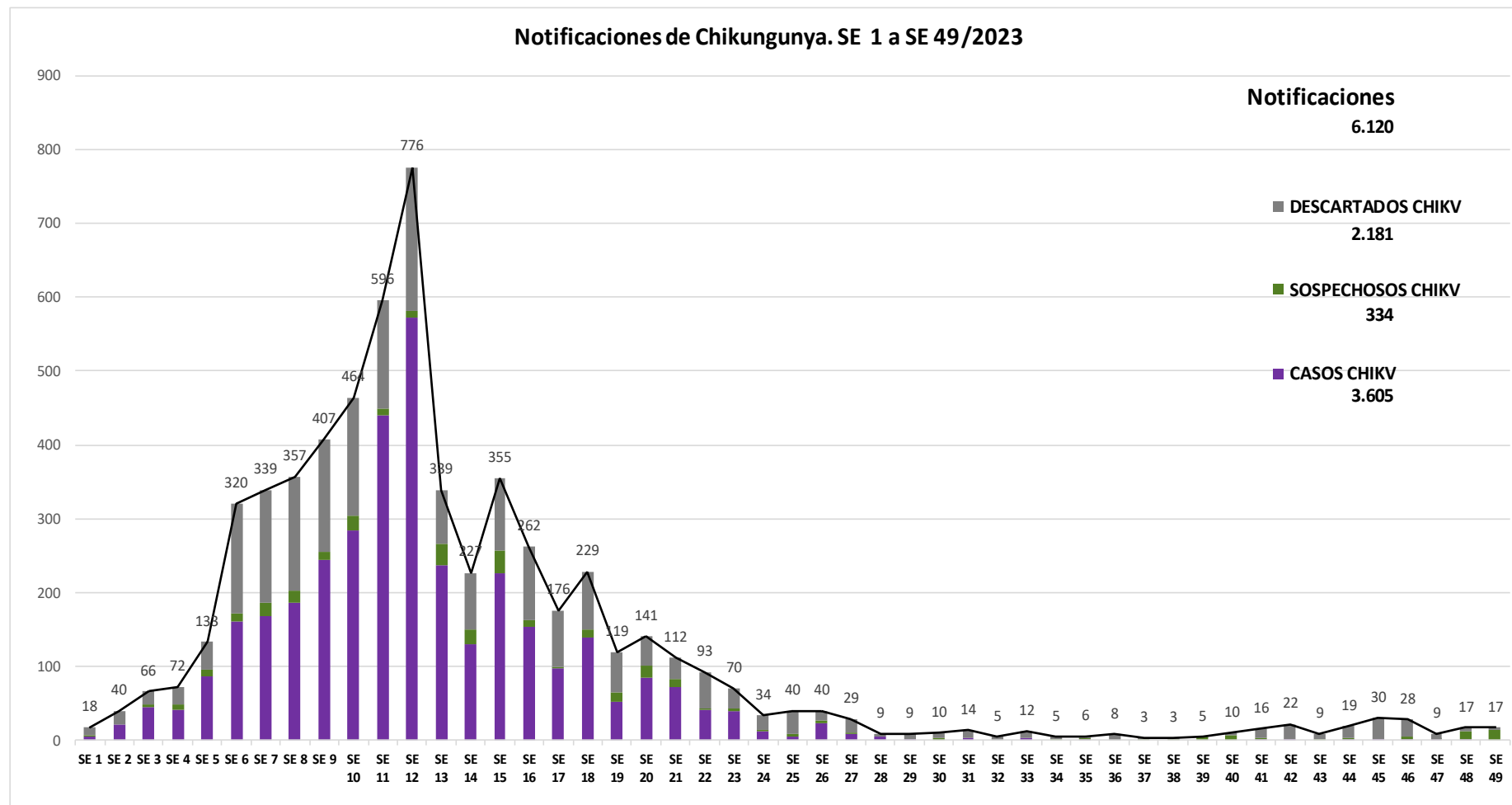


GRÁFICO 2. CURVA DE CASOS DE CHIKUNGUNYA. SE 01 A SE 49 DEL 2023 IV REGION SANITARIA - GUAIRÁ

Descripción

Desde la SE 1 a la SE 49 se acumularon 3605 casos de Chikungunya, de las cuales el 88%(3156/3605) corresponden a casos confirmados y 12%(449/3605) a probables. Se observó el pico máximo de en la SE 12 (19 al 25 de marzo) con 572 Casos. En las últimas semanas se mantiene una tendencia baja de casos confirmados.

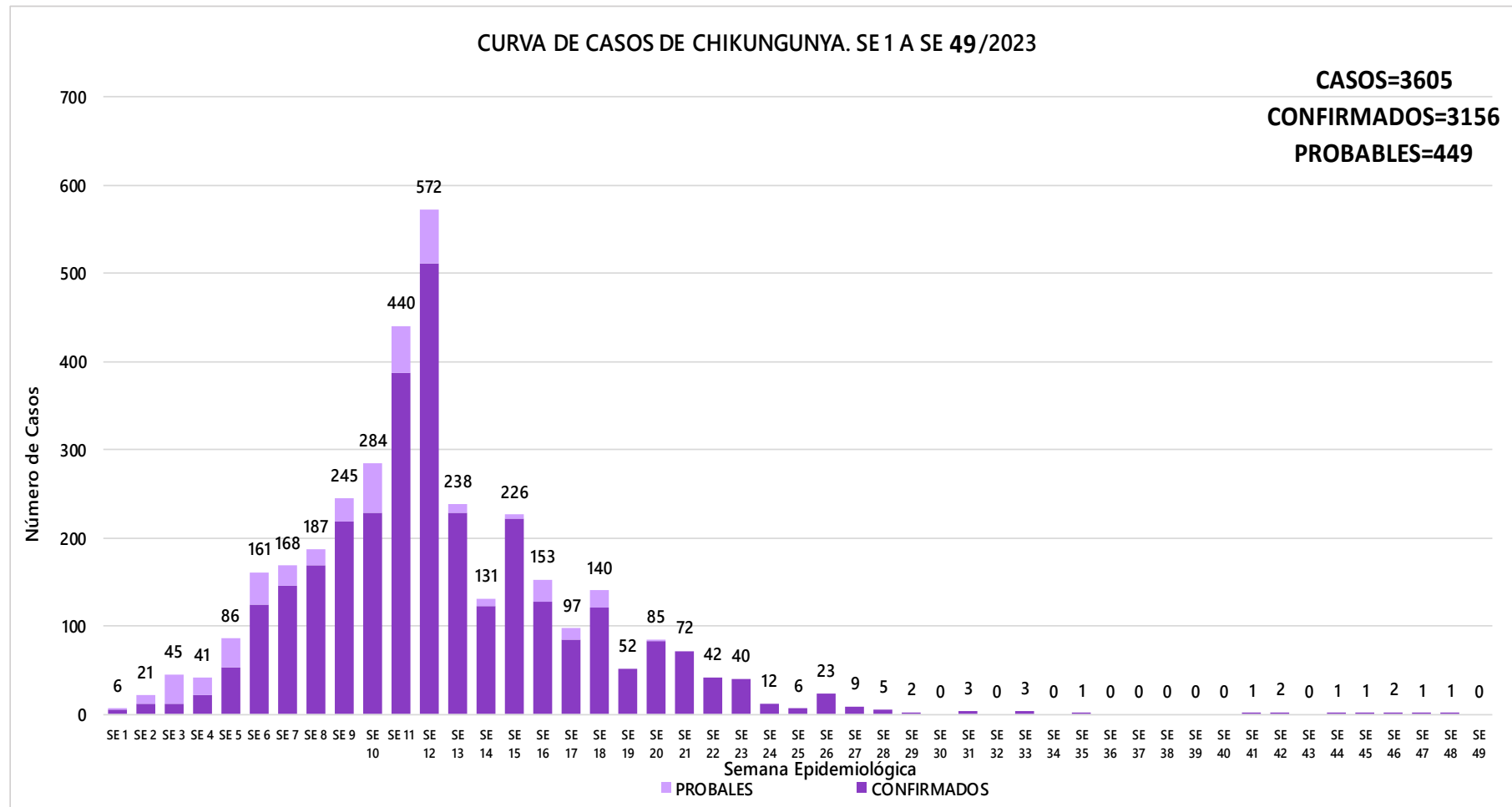


TABLA 1. CASOS ACUMULADOS DE CHIKUNGUNYA, DE LA SE 01 A LA SE 49/2023 POR DISTRITOS DE RESIDENCIA. IV REGION SANITARIA - GUAIRÁ

Descripción

El distrito con mayor proporción de casos es Villarrica 69%(2491/3605) de los casos, seguido de Mauricio José Troche 6%(213/3605), Iturbe 4%(156/3605) , Mbocayaty 3%(102/3605) y los demás distritos en menor medida.

BARRIOS O DISTRITOS	CASOS DE CHIKV	TOTALES
VILLARRICA	2491	4171
MAURICIO JOSE TROCHE	213	311
ITURBE	156	254
MBOCAYATY	102	208
YATAITY	96	173
COLONIA INDEPENDENCIA	87	159
CORONEL MARTINEZ	84	122
TEBICUARY	83	113
ITAPE	69	132
FELIX PEREZ CARDOZO	56	113
BORJA	33	91
JOSE FASSARDI	33	55
PASO YOBAL	32	64
NATALICIO TALAVERA	28	52
GENERAL EUGENIO A. GARAY	15	30
ÑUMI	13	29
SAN SALVADOR	12	25
DR. BOTTRELL	2	17
TOTALES	3605	6119

TABLA 2 . CASOS DE CHIKUNGUNYA, DE LAS ULTIMAS 3 SEMANAS SE 47,48,49/2023 POR DISTRITOS Y BARRIOS DE RESIDENCIA . IV REGION SANITARIA - GUAIRÁ

Descripción

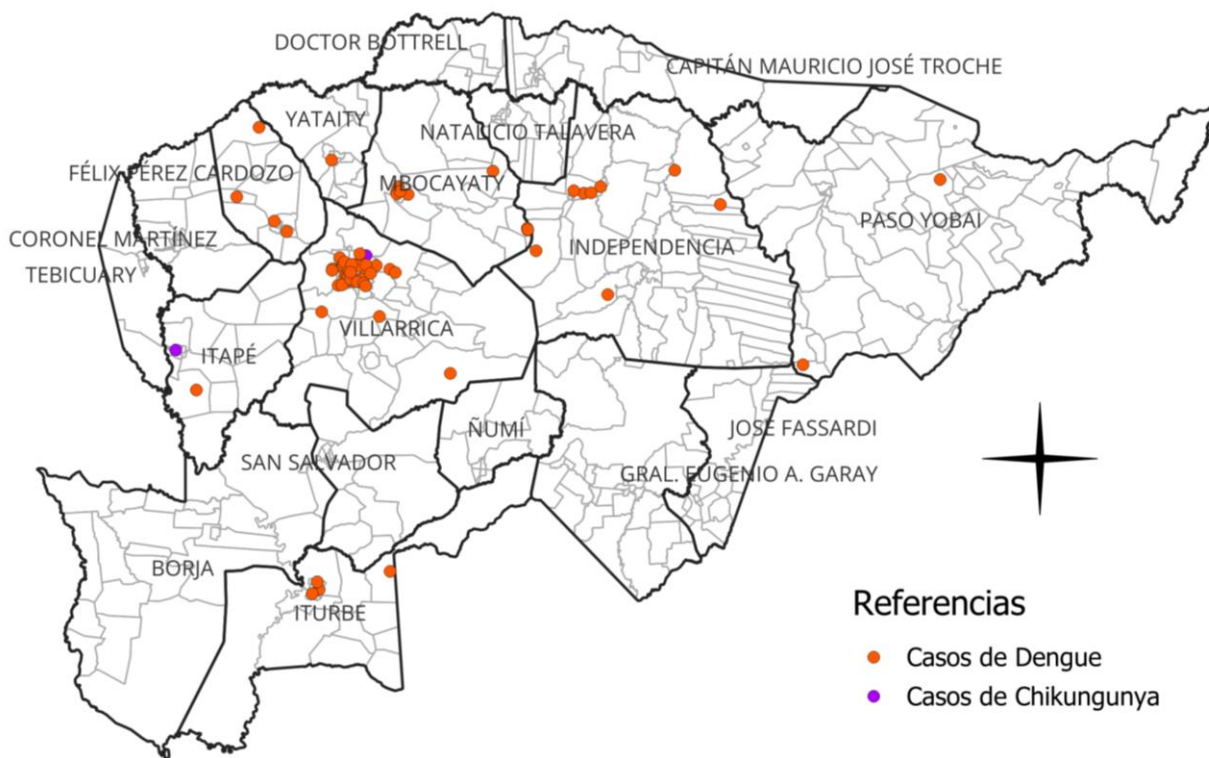
En las últimas 3 semanas se registraron 42 notificaciones de Chikungunya, de las cuales 27 provenían del distrito de Villarrica, además se reportaron notificaciones en Yataity(2), Tebicuary(1), San Salvador(1), Paso Yobai (2), Ñumi(1) Natalicio Talavera(1), José Fassardi(1), Iturbe(2), Itape(1), Coronel Martínez(1), Colonia Independencia(1). Con 1 caso en Villarrica barrio San Miguel y 1 caso en Itape barrio Inmaculada Concepción, en las últimas 3 semanas.

DISTRITOS	BARRIOS	NOTIFICACIONES CHIK ULTIMAS 3 SEMANAS	CASOS DE CHIK ULTIMAS 3 SEMANAS
YATAITY	ALEGRE	1	0
YATAITY	PUESTO KA'AGUY	1	0
VILLARRICA	SANTA LIBRADA	3	0
VILLARRICA	SAN MIGUEL	3	1
VILLARRICA	CENTRO	3	0
VILLARRICA	ESTACION	3	0
VILLARRICA	CAROVENI	3	0
VILLARRICA	LOMAS VALENTINAS	3	0
VILLARRICA	YVAROTY	2	0
VILLARRICA	SAN BLAS	2	0
VILLARRICA	YBAROTY	2	0
VILLARRICA	RINCON	1	0
VILLARRICA	LEMON	1	0
VILLARRICA	POTRERO BAEZ	1	0
TEBICUARY	SANTA CECILIA	1	0
SAN SALVADOR	JUQUERI	1	0
PASO YOBAI	SAN COSME	1	0
PASO YOBAI	3 DE NOVIEMBRE	1	0
ÑUMI	SAN AGUSTIN	1	0
NATALICIO TALAVERA	VIRGEN DEL ROSARIO	1	0
MAURICIO JOSE TROCHE	ITACURUBI	1	0
JOSE FASSARDI	FATIMA	1	0
ITURBE	SAN LUIS	1	0
ITURBE	COSTA ALEGRE	1	0
ITAPE	INMACULADA CONCEPCIÓN	1	1
CORONEL MARTINEZ	POTRERO VILLAR	1	0
COLONIA INDEPENDENCIA	SANTA CECILIA SUB-URBANO	1	0
TOTALES		42	2

MAPAS DE DISTRIBUCIÓN DE CASOS

GUAIRA

**Vigilancia de Chikungunya y Dengue
SE 47, 48 y 49
Año 2023**



VILLARRICA

**Vigilancia de Chikungunya y Dengue
SE 47, 48 y 49
Año 2023**

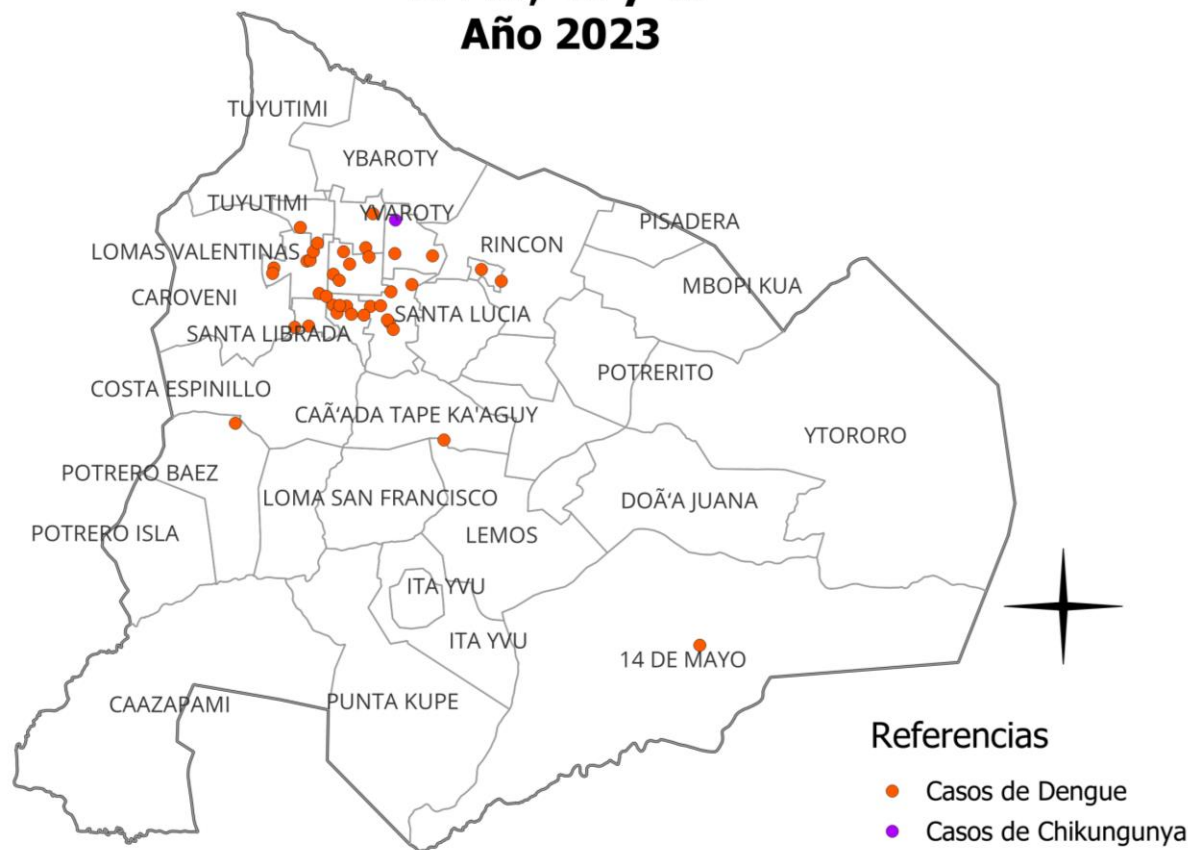


GRÁFICO 3. CURVA DE NOTIFICACIONES DE DENGUE. SE 01 A SE 49 DEL 2023 IV REGION SANITARIA -GUAIRÁ

Descripción

Desde la SE 1 a la SE 49 se acumularon 2666 notificaciones de Dengue, de las cuales el 12%(326/2666) corresponden a casos, 35%(932/2666) a sospechosos y 53%(1408/2666) a descartados.

Se observó el pico máximo de en la SE 11 (del 12 de marzo al 18 de marzo) con 260 notificaciones.

En las últimas semanas se observó un ascenso de las notificaciones.

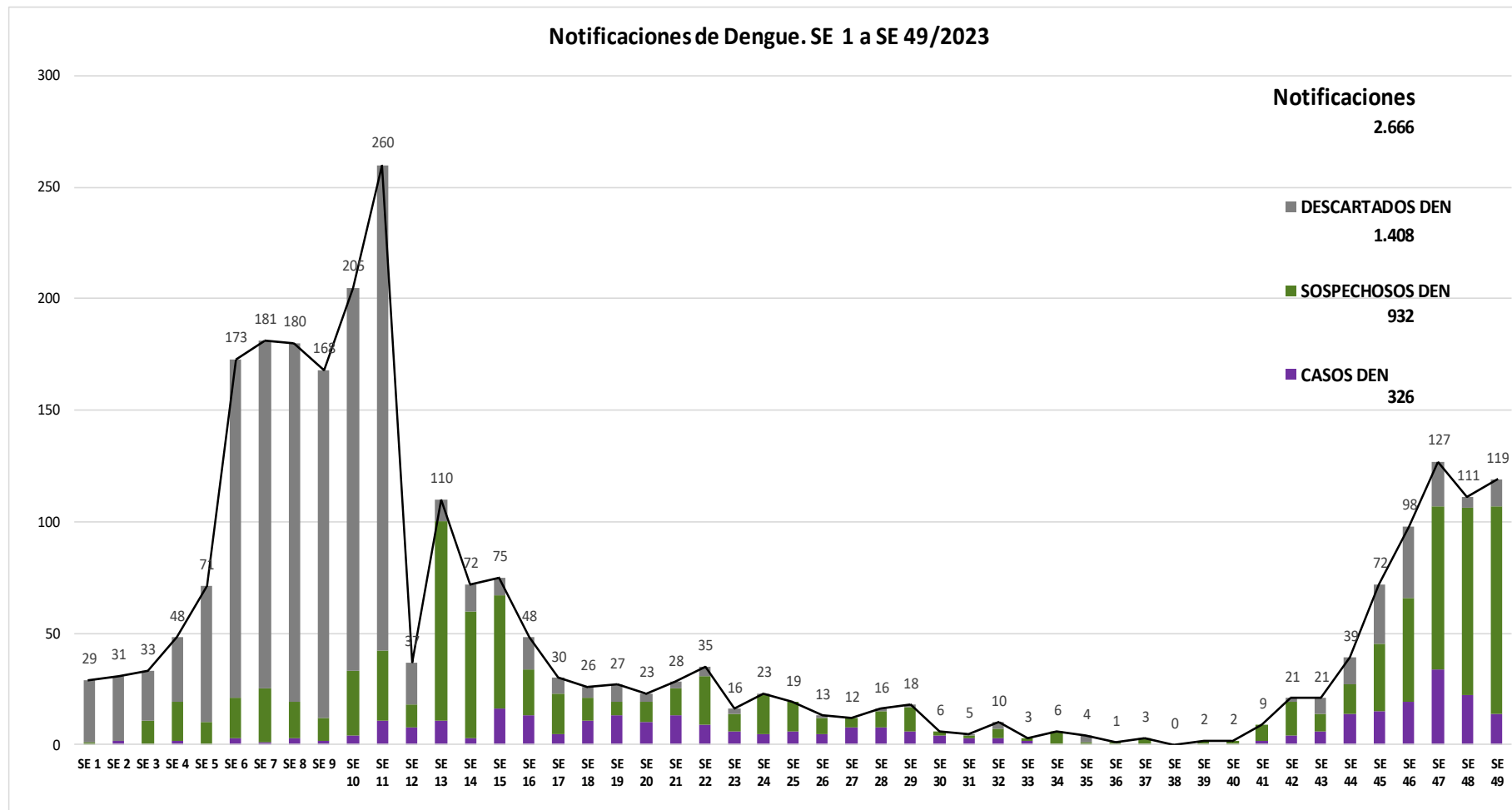


GRÁFICO 4. CURVA DE CASOS DE DENGUE. SE 01 A SE 49 DEL 2023 IV REGION SANITARIA -GUAIRÁ

Descripción

Desde la SE 1 a la SE 49 se acumularon 2666 notificaciones de Dengue, de las cuales el 71%(233/326) corresponden a casos, 29%(93/326) a probables Se observó el pico máximo en la SE 15 (del 2 de abril al 8 de abril) con 16 casos.

Posteriormente se observan casos positivos en todas las semanas hasta la SE 33, en esta última semana se observó un ascenso de 14 casos en la SE44, 15 casos en la SE45 y 6 casos en la SE46.

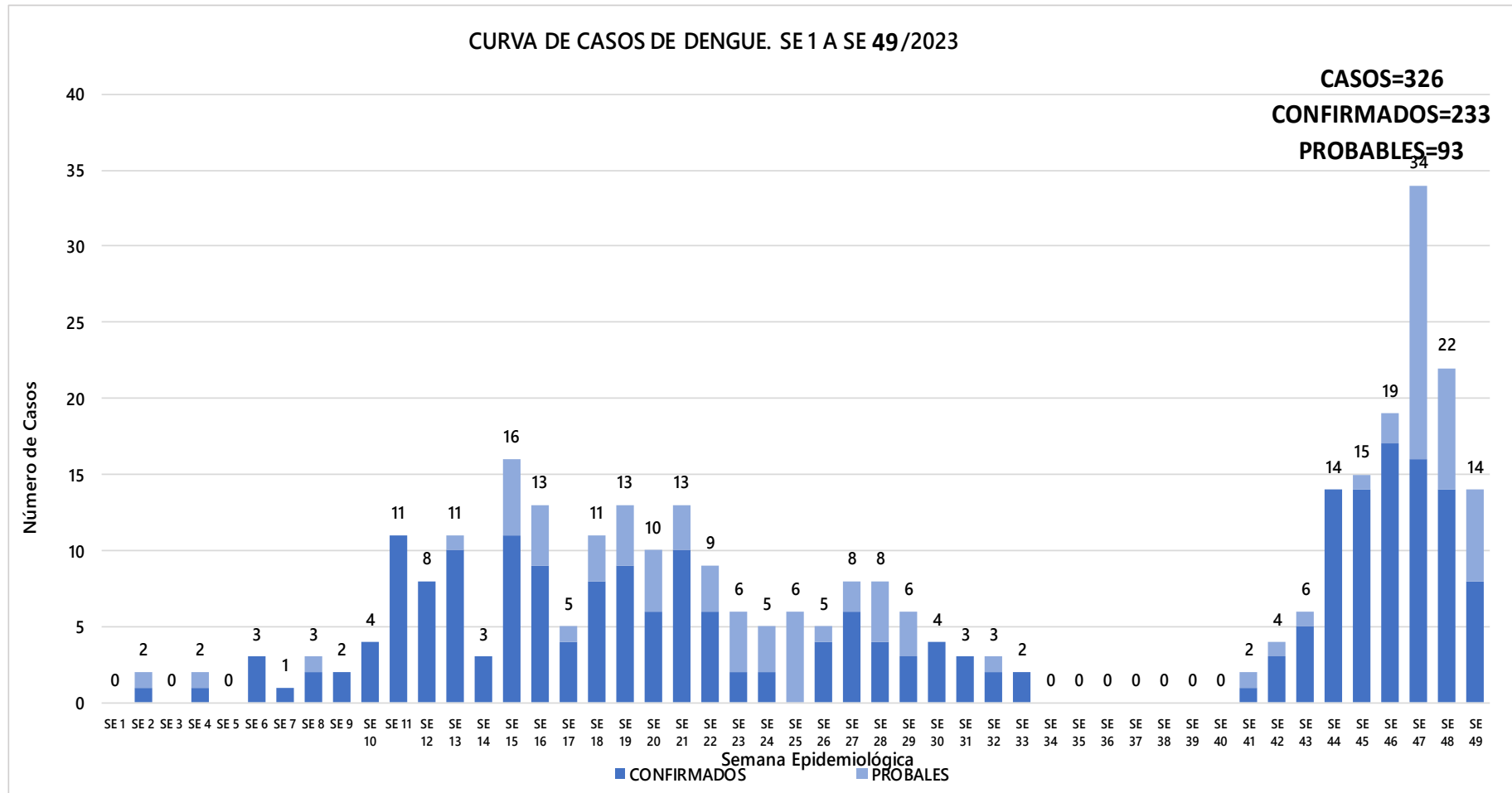


TABLA 3. CASOS ACUMULADOS DE DENGUE, DE LA SE 01 A LA SE 49/2023 POR DISTRITOS DE RESIDENCIA. IV REGION SANITARIA - GUAIRÁ

Descripción

El distrito con mayor proporción de casos es Villarrica 50%(164/326) de los casos, seguido de Iturbe 20%(65/326), Mbocayaty 8%(26/326) , Felix Perez Cardozo 5%(16/326) y los demás distritos en menor medida.

BARRIOS O DISTRITOS	CASOS DE DENGUE	TOTALES
VILLARRICA	164	1416
ITURBE	65	276
MBOCAYATY	26	148
FELIX PEREZ CARDOZO	16	48
PASO YOBAI	12	215
COLONIA INDEPENDENCIA	12	81
YATAITY	7	89
MAURICIO JOSE TROCHE	4	107
BORJA	4	73
GENERAL EUGENIO A. GARAY	4	22
SAN SALVADOR	3	26
TEBICUARY	3	31
ITAPE	3	39
CORONEL MARTINEZ	2	31
ÑUMI	1	13
JOSE FASSARDI	0	12
NATALICIO TALAVERA	0	25
DR. BOTTRELL	0	8
TOTALES	326	2660

TABLA 4 . CASOS DE DENGUE, DE LAS ULTIMAS 3 SEMANAS SE 47,48,49/2023 POR DISTRITOS Y BARRIOS DE RESIDENCIA . IV REGION SANITARIA - GUAIRÁ

Descripción

En las últimas 3 semanas se registraron 352 notificaciones, procedentes de Yataity(5), Villarrica(174), Tebicuary(1), San Salvador(7), Paso Yobai(13), Ñumi(2), Natalicio Talavera(2), Mbocayaty(38), Mauricio José Troche(6), Iturbe(47), Itape(4), Eugenio A. Garay(3), Félix Pérez Cardozo(10), Cnel Martinez(3), Colonia Independencia (28), Borja(9), Con 70 casos en las últimas tres semanas procedentes de Yataity(1), Villarrica(38), Paso Yobai(2), Mbocayaty(10), Iturbe(6), Itape(1), Félix Pérez Cardozo(4) y Colonia Independencia(8).

DISTRITOS	BARRIOS	NOTIFICACIONES DENGUE ULTIMAS 3 SEMANAS	CASOS DE DENGUE ULTIMAS 3 SEMANAS
YATAITY	LOMA BARRETO	1	0
YATAITY	COSMOS	1	1
YATAITY	13 DE JUNIO	1	0
YATAITY	POTRERO BENEGAS	1	0
YATAITY	PUESTO KAAGUY	1	0
VILLARRICA	SANTA LIBRADA	29	7
VILLARRICA	CENTRO	22	6
VILLARRICA	LOMAS VALENTINAS	16	6
VILLARRICA	SAN MIGUEL	16	3
VILLARRICA	ESTACION	16	4
VILLARRICA	SANTA LUCIA	13	4
VILLARRICA	TUYUTIMI	11	1
VILLARRICA	YBAROTY	9	1
VILLARRICA	LEMONS	6	1
VILLARRICA	POTRERO BAEZ	6	1
VILLARRICA	YVAROTY	6	0
VILLARRICA	CAROVENI	5	0
VILLARRICA	RINCON	5	2
VILLARRICA	14 DE MAYO	4	1
VILLARRICA	MBOPI KUA	2	0
VILLARRICA	KURUSU FRANCISCO	2	1
VILLARRICA	ROSADO	2	0
VILLARRICA	SAN BLAS	1	0
VILLARRICA	COSTA ESPINILLO	1	0
VILLARRICA	PISADERA	1	0
VILLARRICA	CRISTO REY	1	0
TEBICUARY	SANTA LUCIA	1	0
SAN SALVADOR	NTRA. SRA. DE LA ASUNCION	3	0
SAN SALVADOR	FATIMA	1	0
SAN SALVADOR	VIRGEN DE CAACUPE	1	0
SAN SALVADOR	JUQUERI	1	0
SAN SALVADOR	SAN MIGUEL	1	0
PASO YOBAI	SAN COSME	4	0
PASO YOBAI	ASENT. 8 DE DICIEMBRE	2	0
PASO YOBAI	3 DE NOVIEMBRE	2	1
PASO YOBAI	CENTRO	1	0
PASO YOBAI	SANTA MARIA	1	0
PASO YOBAI	14 LINEA	1	1
PASO YOBAI	COLONIAS UNIDAS	1	0
PASO YOBAI	ARROYO MOROTI	1	0
NUMI	CENTRAL	1	0
NUMI	SAN AGUSTIN	1	0
NATALICIO TALAVERA	VIRGEN DEL ROSARIO	1	0
NATALICIO TALAVERA	ISLA 1	1	0
MBOCAYATY	VIRGEN DEL ROSARIO	11	4
MBOCAYATY	VIRGEN DE LA ASUNCION	6	0
MBOCAYATY	JORGE NAVILLE	6	0
MBOCAYATY	SANTA LIBRADA	5	2
MBOCAYATY	TACUARITA	4	3
MBOCAYATY	MANUEL GONDRA	3	1
MBOCAYATY	SANTA BARBARA	2	0
MBOCAYATY	MARIA AUXILIADORA	1	0
MAURICIO JOSE TROCHE	NUMI	2	0
MAURICIO JOSE TROCHE	LOMA CLAVEL	1	0
MAURICIO JOSE TROCHE	SANTA ROSA	1	0
MAURICIO JOSE TROCHE	ITACURUBI	1	0
MAURICIO JOSE TROCHE	KORA GUASU	1	0
ITURBE	SAN FRANCISCO	14	2
ITURBE	SAN ANTONIO	12	2
ITURBE	SAN JUAN	8	1
ITURBE	SAN LUIS	3	0
ITURBE	SAN ROQUE	3	0
ITURBE	COSTA ALEGRE	2	0
ITURBE	CANDEA MI	1	0
ITURBE	FATIMA	1	0
ITURBE	KA'ATY MI	1	0
ITURBE	CANDEA GUASU	1	1
ITURBE	POTRERO	1	0
ITAPE	CORAZON DE JESUS	1	0
ITAPE	COSTA HU	1	0
ITAPE	INMACULADA CONCEPCIÓN	1	0
ITAPE	POTRERO REDUCCION	1	1
GENERAL EUGENIO A. GARAY	SAN ANTONIO	1	0
GENERAL EUGENIO A. GARAY	SANTA CATALINA	1	0
GENERAL EUGENIO A. GARAY	SAN BLAS	1	0
FELIX PEREZ CARDOZO	BOMBILLA	3	1
FELIX PEREZ CARDOZO	CERRITO	2	0
FELIX PEREZ CARDOZO	SAN PEDRO	2	1
FELIX PEREZ CARDOZO	COSTA MERCADO	1	0
FELIX PEREZ CARDOZO	POTRERO BENITEZ	1	1
FELIX PEREZ CARDOZO	SANTA ELENA	1	1
CORONEL MARTINEZ	SAN PEDRO	1	0
CORONEL MARTINEZ	TENIENTE BOGADO	1	0
CORONEL MARTINEZ	SAN RAMON	1	0
COLONIA INDEPENDENCIA	MELGAREJO	5	2
COLONIA INDEPENDENCIA	SANTA CECILIA SUB-URBANO	3	0
COLONIA INDEPENDENCIA	VIRGEN DE FATIMA	3	1
COLONIA INDEPENDENCIA	KURUSU PE	2	0
COLONIA INDEPENDENCIA	YROYSA LINEA 1	2	1
COLONIA INDEPENDENCIA	LAS MERCEDES	2	0
COLONIA INDEPENDENCIA	LA VICTORIA	2	1
COLONIA INDEPENDENCIA	CERRO KORA	2	1
COLONIA INDEPENDENCIA	YROYSA LINEA 3	1	0
COLONIA INDEPENDENCIA	CAMPITO	1	0
COLONIA INDEPENDENCIA	SAN ANTONIO	1	0
COLONIA INDEPENDENCIA	YROYSA LINEA 9	1	0
COLONIA INDEPENDENCIA	POTRERO DEL CARMEN	1	0
COLONIA INDEPENDENCIA	ZORRILLA CUE	1	1
COLONIA INDEPENDENCIA	SAN BONIFACIO	1	1
BORJA	BOQUERON	4	0
BORJA	VALLE PE	2	0
BORJA	RINCON	2	0
BORJA	COLONIA 20 DE JUNIO	1	0
TOTALES		352	70

GRÁFICO 5 . CURVA DE NOTIFICACIONES DE ZIKA. SE 01 A SE 49 DEL 2023 IV REGION SANITARIA - GUAIRÁ

Descripción

Desde la SE 1 a la SE 49 SE Registraron 2351 notificaciones de ZIKA de los cuales 6%(146/2351) son sospechosos, 94%(2205/2351) son descartados.

