

BOLETIN SEMANAL

ARBOVIROSIS

IV REGION SANITARIA - GUAIRÁ

SE 01 A SE 50/2023 (del 01 de enero al 16 de diciembre de 2023)

Descripción

Este boletín contiene información actualizada de la Situación Epidemiológica de Arbovirosis: Dengue, Zika y Chikungunya.

Los datos presentados, tienen como fuente principal la base nacional de la Vigilancia de Arbovirosis.

Consideraciones

El contenido de este boletín puede modificarse según la dinámica de la vigilancia de las Arbovirosis: Dengue, Chikungunya y Zika.

Las notificaciones de Arbovirosis se definen operacionalmente, en este boletín, a partir de la Resolución N° 335/2023, correspondiente al 29 de junio del año 2023 "Criterios de definición de casos de arbovirosis: dengue, chikungunya y zika y el flujograma de toma de muestra para laboratorio".

Remitirse a este documento oficial para conocer las definiciones epidemiológicas de caso, utilizados en este material.

ELABORADO POR LA UNIDAD EPIDEMIOLOGICA REGIONAL

Epidemiólogo Regional:

Dra. Beatriz Ojeda

Correo electrónico:

epidemiologiaivregionsanitaria@gmail.com

Unidad Epidemiológica Regional: Cuarta Región Sanitaria, Guairá.

Oficina: Gral. Duarte & Spezzini, Villarrica

GRÁFICO 1. CURVA DE NOTIFICACIONES DE CHIKUNGUNYA. SE 01 A SE 50 DEL 2023 IV REGION SANITARIA - GUAIRÁ

Descripción

Desde la SE 1 a la SE 50 se acumularon 6150 notificaciones de Chikungunya, de las cuales el 59%(3609/6150) corresponden a casos, 36%(2218/6150) a descartados y 5%(323/6150) a sospechosos.

Se observó el pico máximo de en la SE 12 (19 al 25 de marzo) con 546 casos.

En las últimas semanas se observó un descenso de notificaciones.

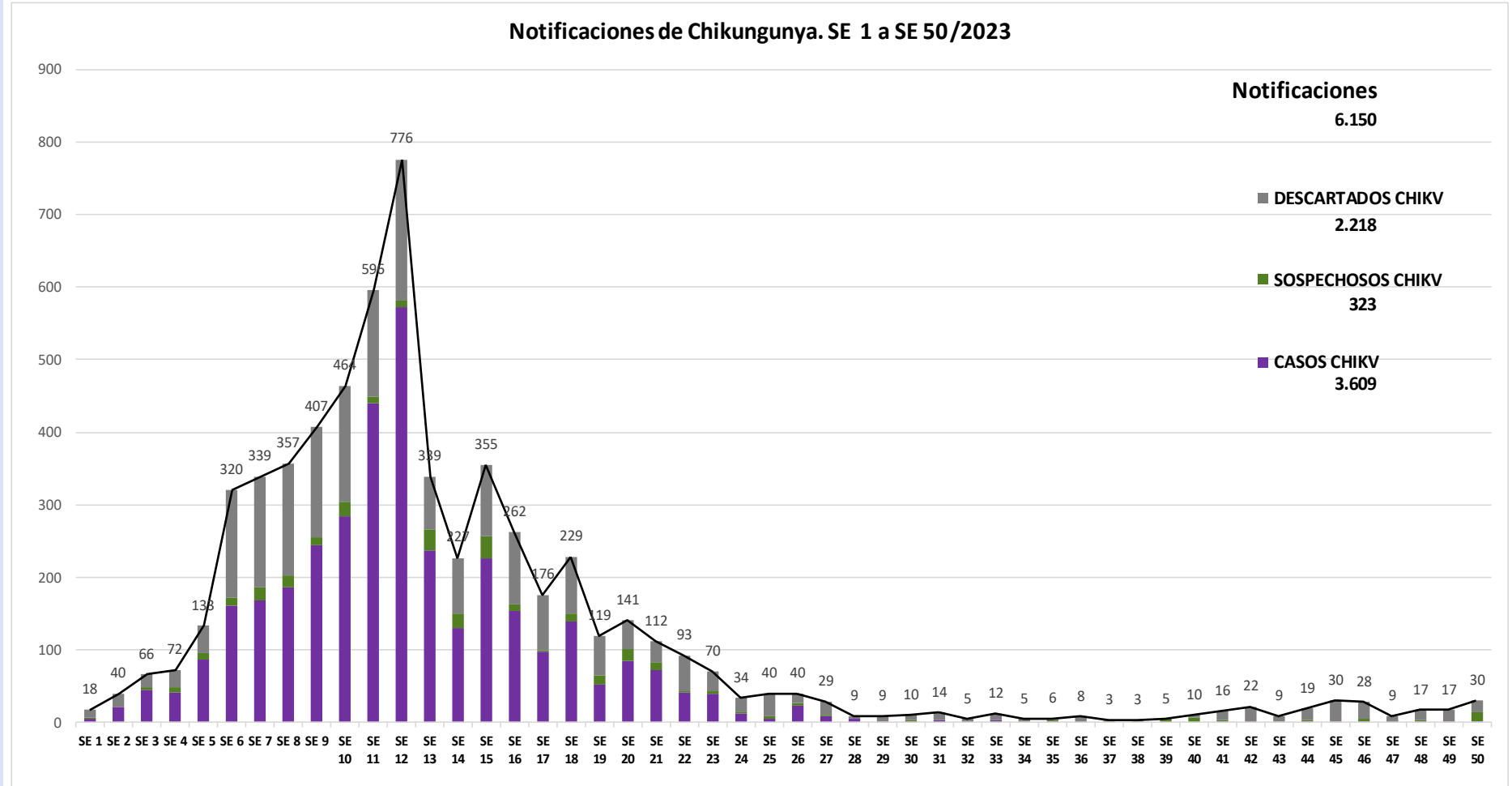


GRÁFICO 2. CURVA DE CASOS DE CHIKUNGUNYA. SE 01 A SE 50 DEL 2023 IV REGION SANITARIA - GUAIRÁ

Descripción

Desde la SE 1 a la SE 50 se acumularon 3609 casos de Chikungunya, de las cuales el 88%(3160/3609) corresponden a casos confirmados y 12%(449/3609) a probables. Se observó el pico máximo de en la SE 12 (19 al 25 de marzo) con 572 Casos. En las últimas semanas se mantiene una tendencia baja de casos confirmados.

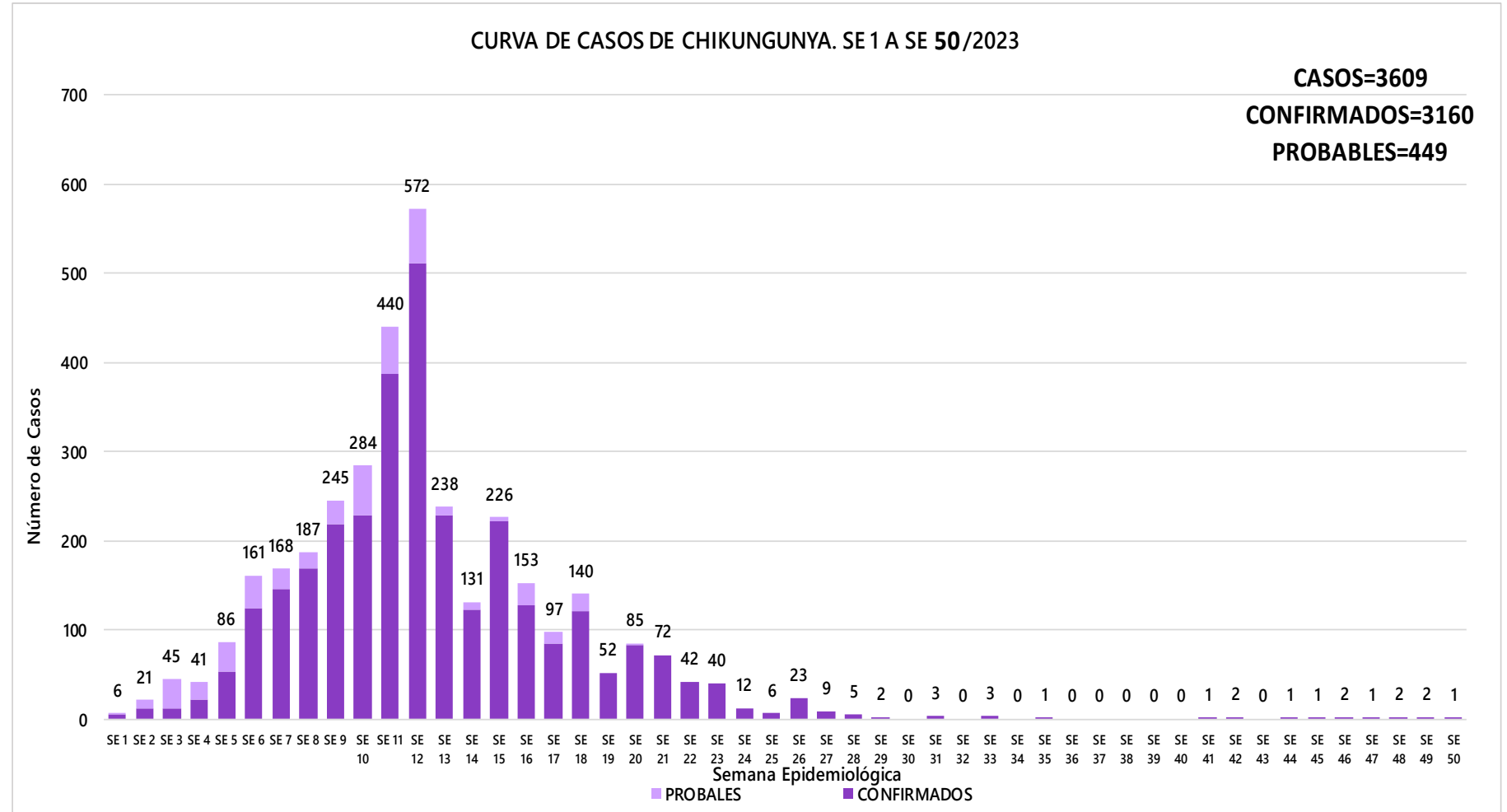


TABLA 1. CASOS ACUMULADOS DE CHIKUNGUNYA, DE LA SE 01 A LA SE 50/2023 POR DISTRITOS DE RESIDENCIA. IV REGION SANITARIA - GUAIRÁ

Descripción

El distrito con mayor proporción de casos es Villarrica 69%(2493/3609) de los casos, seguido de Mauricio José Troche 6%(213/3609), Iturbe 4%(157/3609) , Mbocayaty 3%(102/3609) y los demás distritos en menor medida.

BARRIOS O DISTRITOS	CASOS DE CHIKV	TOTALES
VILLARRICA	2493	4194
MAURICIO JOSE TROCHE	213	311
ITURBE	157	254
MBOCAYATY	102	210
YATAITY	96	173
COLONIA INDEPENDENCIA	88	160
CORONEL MARTINEZ	84	121
TEBICUARY	83	113
ITAPE	69	134
FELIX PEREZ CARDOZO	56	113
BORJA	33	93
JOSE FASSARDI	33	56
PASO YOBAI	32	64
NATALICIO TALAVERA	28	52
GENERAL EUGENIO A. GARAY	15	30
ÑUMI	13	29
SAN SALVADOR	12	25
DR. BOTTRELL	2	17
TOTALES	3609	6149

TABLA 2 . CASOS DE CHIKUNGUNYA, DE LAS ULTIMAS 3 SEMANAS SE 48,49,50/2023 POR DISTRITOS Y BARRIOS DE RESIDENCIA . IV REGION SANITARIA - GUAIRÁ

Descripción

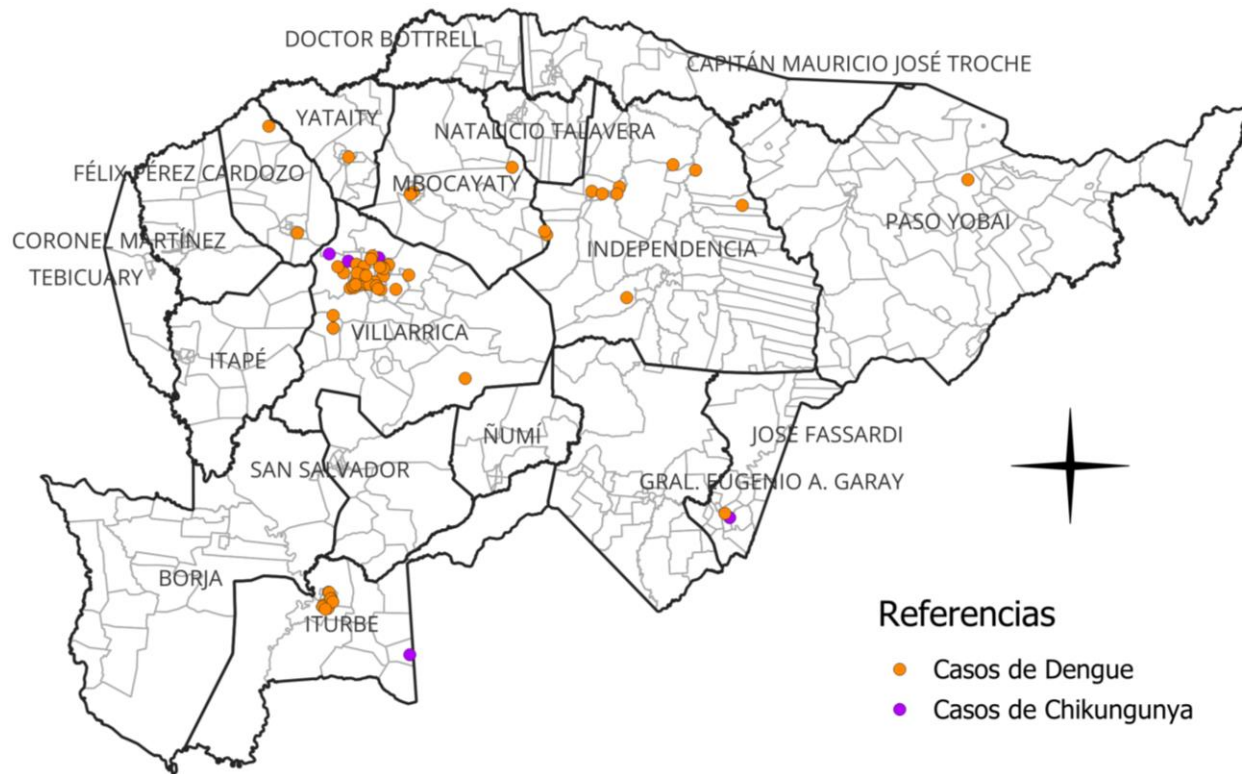
En las últimas 3 semanas se registraron 63 notificaciones de Chikungunya, de las cuales 47 provenían del distrito de Villarrica, además se reportaron notificaciones en Yataity(2, Ñumi(1) Natalicio Talavera(1), Mbocayaty(2), Mauricio José Troche(1), José Fassardi(1), Iturbe(2), Itape(2), Colonia Independencia(2), Borja(2). Con 3 caso en Villarrica, 1 caso en Iturbe y 1 caso en Colonia Independencia Concepción, en las últimas 3 semanas.

DISTRITOS	BARRIOS	NOTIFICACIONES CHIK ULTIMAS 3 SEMANAS	CASOS DE CHIK ULTIMAS 3 SEMANAS
YATAITY	PUESTO KA'AGUY	1	0
YATAITY	TAJAMAR	1	0
VILLARRICA	SANTA LIBRADA	9	0
VILLARRICA	CAROVENI	7	0
VILLARRICA	SAN MIGUEL	6	1
VILLARRICA	LOMAS VALENTINAS	5	1
VILLARRICA	CENTRO	4	0
VILLARRICA	ESTACION	3	0
VILLARRICA	TUYUTIMI	2	1
VILLARRICA	SAN BLAS	2	0
VILLARRICA	SANTA LUCIA	2	0
VILLARRICA	YBAROTY	2	0
VILLARRICA	YVAROTY	1	0
VILLARRICA	YVYRA ROVY	1	0
VILLARRICA	RINCON	1	0
VILLARRICA	LEMOS	1	0
VILLARRICA	POTRERO BAEZ	1	0
PASO YOBAL	3 DE NOVIEMBRE	1	0
ÑUMI	SAN AGUSTIN	1	0
NATALICIO TALAVERA	VIRGEN DEL ROSARIO	1	0
MBOCAYATY	MARIA AUXILIADORA	1	0
MBOCAYATY	JORGE NAVILLE	1	0
MAURICIO JOSE TROCHE	ITACURUBI	1	0
JOSE FASSARDI	SAN ROQUE	1	0
ITURBE	COSTA ALEGRE	1	1
ITAPE	DULCE NOMBRE DE JESUS	1	0
ITAPE	LOMA HOVY	1	0
COLONIA INDEPENDENCIA	SANTO DOMINGO	1	1
COLONIA INDEPENDENCIA	SANTA CECILIA SUB-URBANO	1	0
BORJA	SAN ANTONIO	1	0
BORJA	BOQUERON	1	0
TOTALES		63	5

MAPAS DE DISTRIBUCIÓN DE CASOS

GUAIRA

Vigilancia de Chikungunya y Dengue
SE 48, 49 y 50
Año 2023



VILLARRICA

Vigilancia de Chikungunya y Dengue
SE 48, 49 y 50
Año 2023

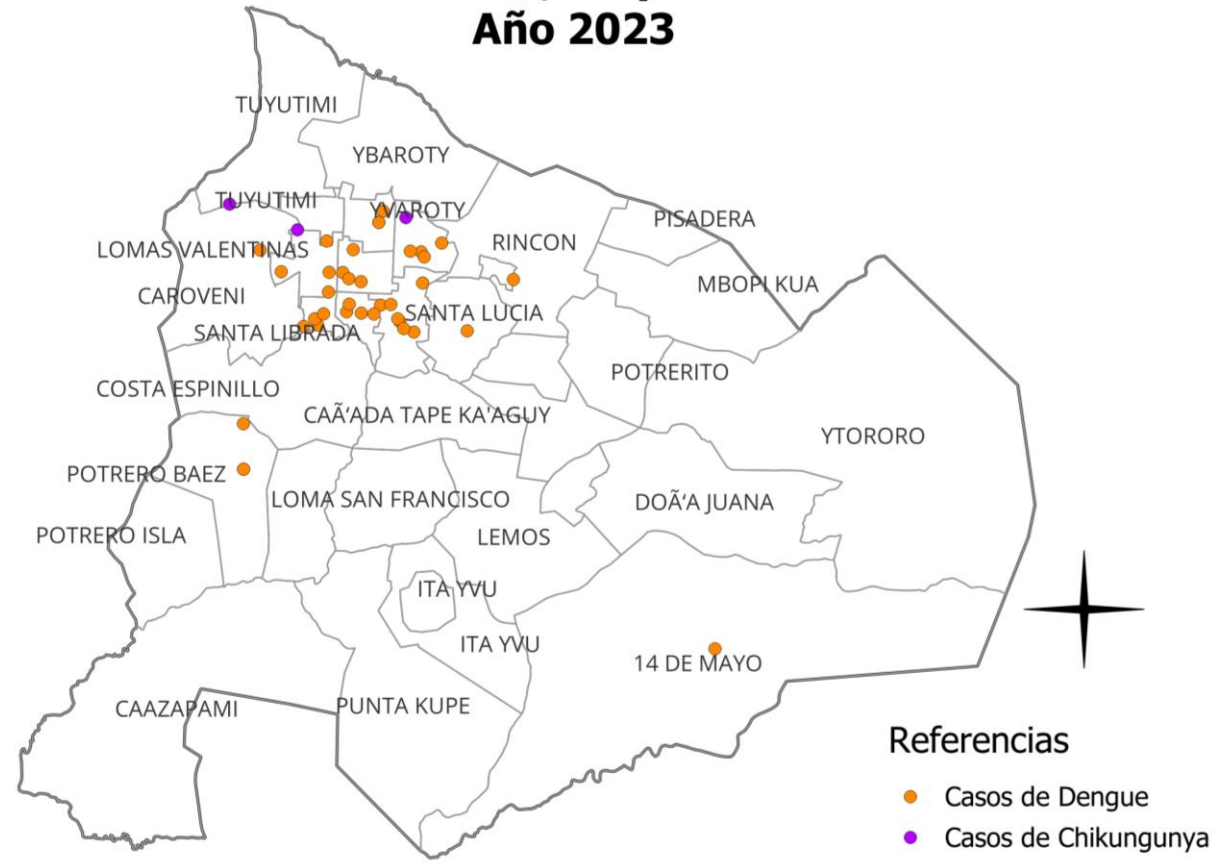


GRÁFICO 3. CURVA DE NOTIFICACIONES DE DENGUE. SE 01 A SE 50 DEL 2023 IV REGION SANITARIA -GUAIRÁ

Descripción

Desde la SE 1 a la SE 50 se acumularon 2970 notificaciones de Dengue, de las cuales el 14%(413/2970) corresponden a casos, 37%(1099/2970) a sospechosos y 49%(1458/2970) a descartados.

Se observó el pico máximo de en la SE 11 (del 12 de marzo al 18 de marzo) con 260 notificaciones.

En las últimas semanas se observó un ascenso de las notificaciones.

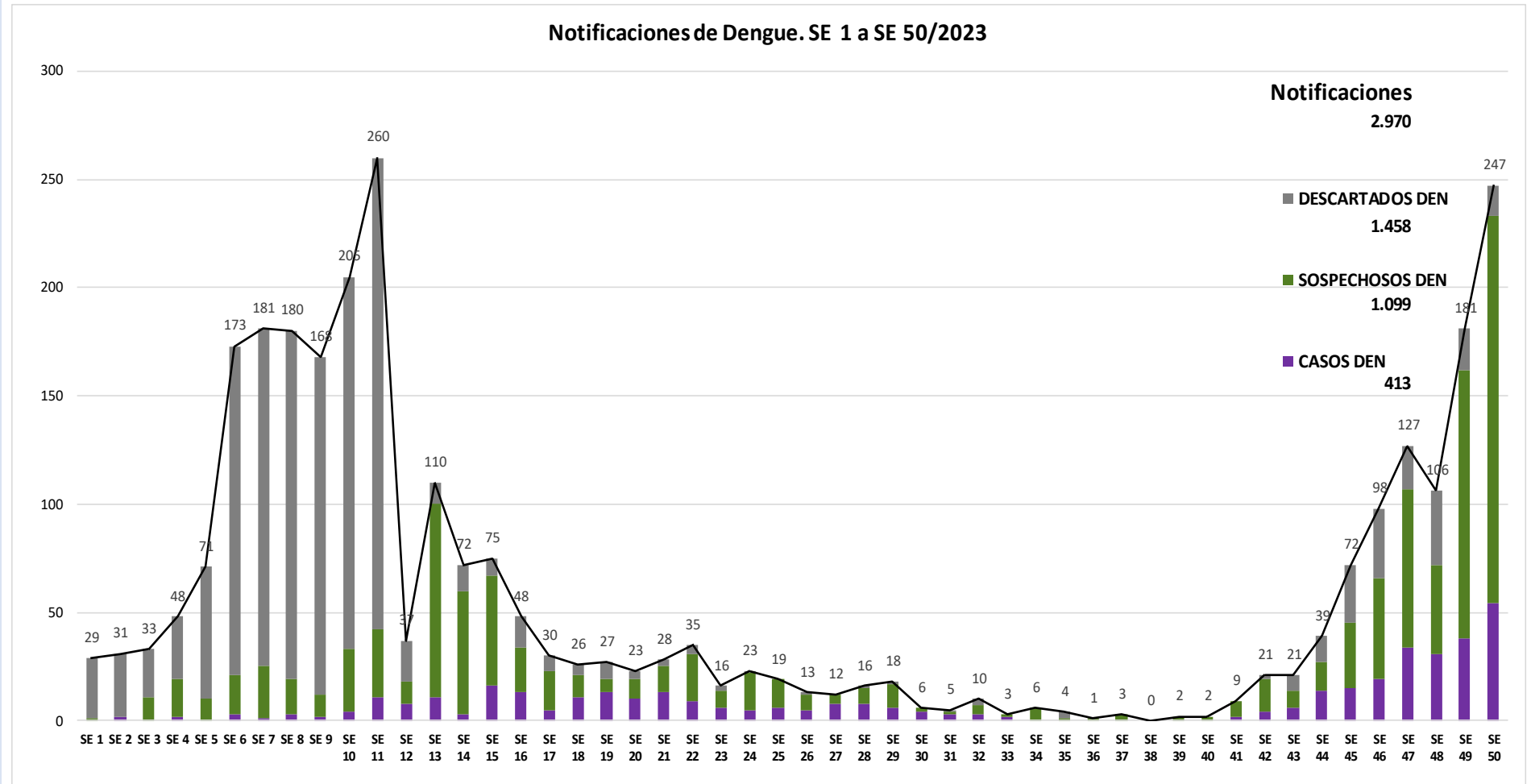


GRÁFICO 4. CURVA DE CASOS DE DENGUE. SE 01 A SE 50 DEL 2023 IV REGION SANITARIA -GUAIRÁ

Descripción

Desde la SE 1 a la SE 50 se acumularon 2970 notificaciones de Dengue, de las cuales el 79%(327/413) corresponden a casos, 21%(86/413) a probables Se observó el pico máximo en la SE 15 (del 2 de abril al 8 de abril) con 16 casos. Posteriormente se observan casos positivos en todas las semanas hasta la SE 33, en esta última semana se observó un ascenso persistente de casos.

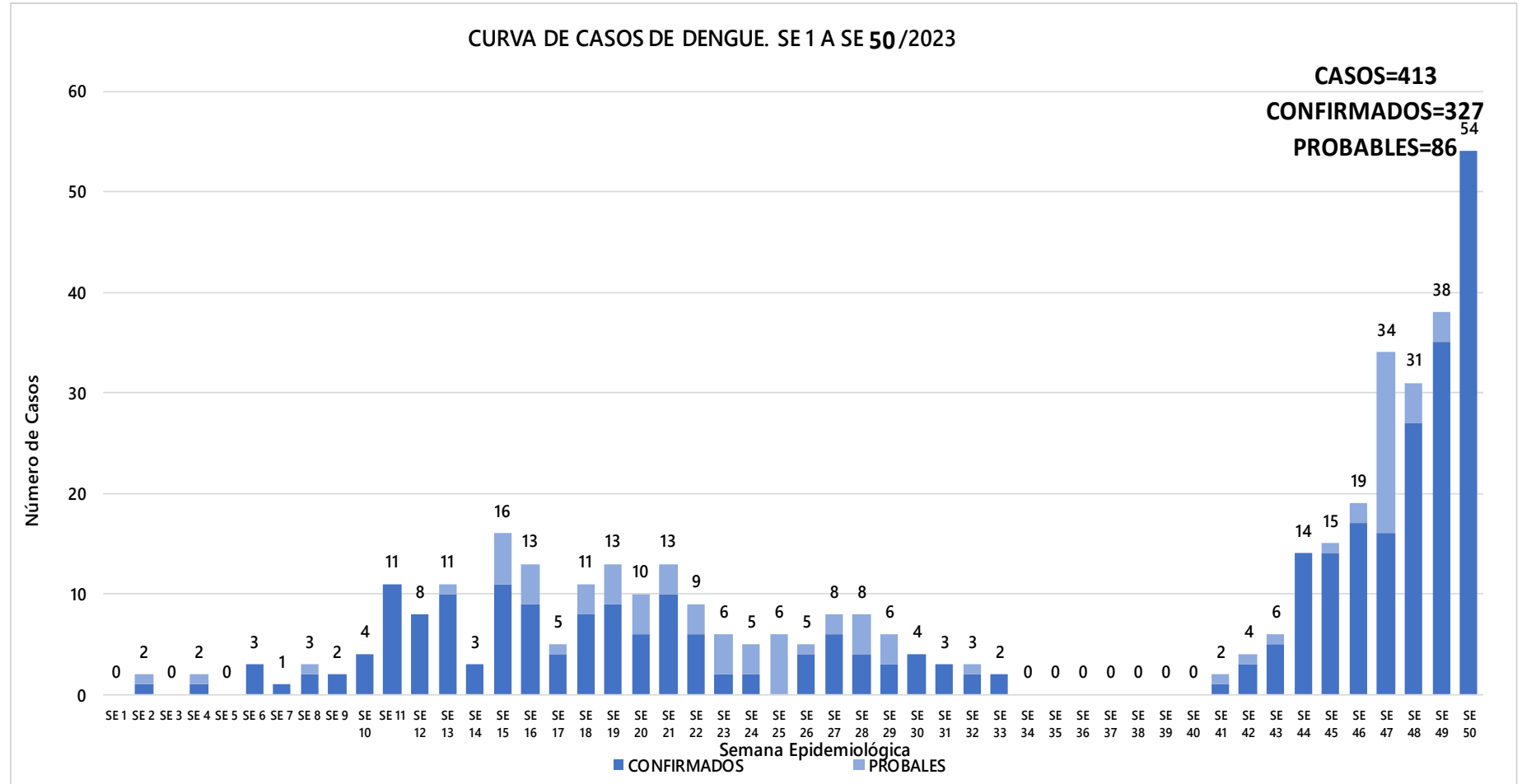


TABLA 3. CASOS ACUMULADOS DE DENGUE, DE LA SE 01 A LA SE 50/2023 POR DISTRITOS DE RESIDENCIA. IV REGION SANITARIA - GUAIRÁ

Descripción

El distrito con mayor proporción de casos es Villarrica 55%(226/412) de los casos, seguido de Iturbe 18%(73/412), Mbocayaty 8%(31/412) , Felix Perez Cardozo 4%(18/412) y los demás distritos en menor medida.

BARRIOS O DISTRITOS	CASOS DE DENGUE	TOTALES
VILLARRICA	226	1564
ITURBE	73	311
MBOCAYATY	31	189
FELIX PEREZ CARDOZO	18	55
COLONIA INDEPENDENCIA	16	111
PASO YOBAI	13	221
YATAITY	8	93
MAURICIO JOSE TROCHE	4	118
BORJA	4	75
GENERAL EUGENIO A. GARAY	4	23
ITAPE	4	42
CORONEL MARTINEZ	4	36
SAN SALVADOR	3	28
TEBICUARY	3	31
ÑUMI	1	13
JOSE FASSARDI	0	16
NATALICIO TALAVERA	0	26
DR. BOTTRELL	0	10
TOTALES	412	2962

TABLA 4 . CASOS DE DENGUE, DE LAS ULTIMAS 3 SEMANAS SE 48,49,50/2023 POR DISTRITOS Y BARRIOS DE RESIDENCIA . IV REGION SANITARIA - GUAIRÁ

Descripción

En las últimas 3 semanas se registraron 528 notificaciones, procedentes de Yataity(8), Villarrica(260), San Salvador(5), Paso Yobai(12), Ñumi(2), Natalicio Talavera(3), Mbocayaty(63), Mauricio José Troche(16), José Fassardi(4), Iturbe(69), Itape(5), Eugenio A. Garay(2), Félix Pérez Cardozo(13), Dr. Bottrell(2), Cnel Martinez(6), Colonia Independencia (50), Borja(9), Con 122 casos en las últimas tres semanas procedentes de Yataity(1), Villarrica(84), Paso Yobai(2), Mbocayaty(9), Iturbe(9), Itape(1), Félix Pérez Cardozo(4), Coronel Martinez(2) y Colonia Independencia(10).

DISTRITOS	BARRIOS	NOTIFICACIONES DENGUE ULTIMAS 3 SEMANAS	
		SEMANAS	CASOS DE DENGUE ULTIMAS 3 SEMANAS
YATATY	ALEGRE	2	1
YATATY	14 DE SETIEMBRE	1	0
YATATY	LOMA BARRETO	1	0
YATATY	13 DE JUNIO	1	0
YATATY	POTRERO BENEZAS	1	0
YATATY	PUESTO KAAGUY	1	0
YATATY	TAJAMAR	1	0
VILLARRICA	SANTA LIBRADA	38	11
VILLARRICA	CENTRO	31	8
VILLARRICA	LOMAS VALENTINAS	31	17
VILLARRICA	ESTACION	25	5
VILLARRICA	SAN MIGUEL	20	6
VILLARRICA	SANTA LUCIA	20	11
VILLARRICA	TUYUTIMI	20	4
VILLARRICA	YBAROTY	12	2
VILLARRICA	POTRERO BAEZ	11	6
VILLARRICA	YVAROTY	11	3
VILLARRICA	CAROVENI	10	3
VILLARRICA	GOSTA ESPINILLO	5	0
VILLARRICA	POTRERO SAN FRANCISCO	4	1
VILLARRICA	14 DE MAYO	4	1
VILLARRICA	RINCON	3	2
VILLARRICA	CAÑADA SAN JUAN	2	1
VILLARRICA	SAN BLAS	2	0
VILLARRICA	POTRERITO	2	1
VILLARRICA	CRISTO REY	2	0
VILLARRICA	LEMOS	1	0
VILLARRICA	KURUSU FRANCISCO	1	0
VILLARRICA	ROSADO	1	0
VILLARRICA	YVYRA ROVY	1	1
VILLARRICA	ITA YVU	1	1
VILLARRICA	PUNTA KUPE	1	0
VILLARRICA	DOÑA JUANA	1	0
SAN SALVADOR	SAN MIGUEL	2	0
SAN SALVADOR	FATIMA	1	0
SAN SALVADOR	JUQUERI	1	0
SAN SALVADOR	VIRGEN DE CAACUPE	1	0

PASO YOBAI	3 DE NOVIEMBRE	3	2
PASO YOBAI	SAN COSME	2	0
PASO YOBAI	SAN ANTONIO	1	0
PASO YOBAI	8 DE DICIEMBRE	1	0
PASO YOBAI	COLONIA NANSEN	1	0
PASO YOBAI	ASENT. 8 DE DICIEMBRE	1	0
PASO YOBAI	CENTRO	1	0
PASO YOBAI	COLONIAS UNIDAS	1	0
PASO YOBAI	ARROYO MOROTI	1	0
ÑUMI	CENTRAL	1	0
ÑUMI	MBARIGUI	1	0
NATALICIO TALAVERA	ESCUELA	1	0
NATALICIO TALAVERA	ISLA 1	1	0
NATALICIO TALAVERA	SEGUNDA LINEA	1	0
MBOCAYATY	VIRGEN DE LA ASUNCION	17	1
MBOCAYATY	VIRGEN DEL ROSARIO	13	3
MBOCAYATY	SANTA LIBRADA	8	2
MBOCAYATY	JORGE NAVILLE	7	1
MBOCAYATY	TACUARITA	6	2
MBOCAYATY	MANUEL GONDRA	3	0
MBOCAYATY	SANTA BARBARA	3	0
MBOCAYATY	MARIA AUXILIADORA	3	0
MBOCAYATY	COSTA MBOCAYATY	2	0
MBOCAYATY	LOMA BARRETO	1	0
MAURICIO JOSE TROCHE	LOMA CLAVEL	3	0
MAURICIO JOSE TROCHE	SANTA ROSA	3	0
MAURICIO JOSE TROCHE	KORA GUASU	3	0
MAURICIO JOSE TROCHE	SAN BLAS	2	0
MAURICIO JOSE TROCHE	ÑUMI	2	0
MAURICIO JOSE TROCHE	ITACURUBI	2	0
MAURICIO JOSE TROCHE	ALEGRE	1	0
JOSE FASSARDI	CRISTO REY	1	0
JOSE FASSARDI	KAGUAREI	1	0
JOSE FASSARDI	SAN LUIS	1	0
JOSE FASSARDI	SAN MIGUEL	1	0

ITURBE	SAN FRANCISCO	21	2
ITURBE	SAN JUAN	12	4
ITURBE	SAN ANTONIO	11	2
ITURBE	SAN LUIS	4	0
ITURBE	SAN ROQUE	4	1
ITURBE	CANDEA MI	4	0
ITURBE	ITACURUBI	4	0
ITURBE	FATIMA	3	0
ITURBE	CANDEA GUASU	3	0
ITURBE	POTRERO	2	0
ITURBE	COSTA ALEGRE	1	0
ITAPE	CORAZON DE JESUS	2	1
ITAPE	COSTA HU	1	0
ITAPE	INMACULADA CONCEPCION	1	0
ITAPE	ISLA VEGA	1	0
GENERAL EUGENIO A. GARAY	SAN BLAS	1	0
GENERAL EUGENIO A. GARAY	NANDU KIA KILOMETRO 22	1	0
FELIX PEREZ CARDOZO	ESTACION COSTA	2	0
FELIX PEREZ CARDOZO	CENTRO	2	1
FELIX PEREZ CARDOZO	ESTACION	2	1
FELIX PEREZ CARDOZO	TAVAI	1	0
FELIX PEREZ CARDOZO	BOMBILLA	1	0
FELIX PEREZ CARDOZO	CERRITO	1	0
FELIX PEREZ CARDOZO	SAN PEDRO	1	1
FELIX PEREZ CARDOZO	COSTA MERCADO	1	0
FELIX PEREZ CARDOZO	POTRERO BENITEZ	1	1
DR. BOTTRELL	TAKUAPITY	1	0
DR. BOTTRELL	13 DE JUNIO	1	0
CORONEL MARTINEZ	CAPELLAN CARDOZO	2	1
CORONEL MARTINEZ	POTRERO VILLAR	2	1
CORONEL MARTINEZ	SAN RAMON	2	0
COLONIA INDEPENDENCIA	MELGAREJO	14	1
COLONIA INDEPENDENCIA	VIRGEN DE FATIMA	9	2
COLONIA INDEPENDENCIA	CRISTO REY	4	1
COLONIA INDEPENDENCIA	ZORRILLA CUE	4	0
COLONIA INDEPENDENCIA	LAS MERCEDES	3	1
COLONIA INDEPENDENCIA	CERRITO	2	0
COLONIA INDEPENDENCIA	KURUSU PE	2	0
COLONIA INDEPENDENCIA	YROYSA LINEA 1	2	1
COLONIA INDEPENDENCIA	POTRERO DEL CARMEN	2	0
COLONIA INDEPENDENCIA	TERCERA FRACCION	1	0
COLONIA INDEPENDENCIA	SANTO DOMINGO	1	1
COLONIA INDEPENDENCIA	SANTA CECILIA SUB-URBANO	1	0
COLONIA INDEPENDENCIA	LA VICTORIA	1	1
COLONIA INDEPENDENCIA	CERRO KORA	1	1
COLONIA INDEPENDENCIA	CAIPITO	1	0
COLONIA INDEPENDENCIA	CALLE FLORIDA	1	0
COLONIA INDEPENDENCIA	SAN BONIFACIO	1	1
BORJA	BOQUERON	3	0
BORJA	VALLE PE	3	0
BORJA	RINCON	2	0
BORJA	COLONIA 20 DE JUNIO	1	0
TOTALES		528	122

GRÁFICO 5 . CURVA DE NOTIFICACIONES DE ZIKA. SE 01 A SE 50 DEL 2023 IV REGION SANITARIA - GUAIRÁ

Descripción

Desde la SE 1 a la SE 50 SE Registraron 2351 notificaciones de ZIKA de los cuales 6%(146/2351) son sospechosos, 94%(2205/2351) son descartados.

