

BOLETIN SEMANAL

ARBOVIROSIS

IV REGION SANITARIA - GUAIRÁ

SE 01 A SE 51/2023 (del 01 de enero al 23 de diciembre de 2023)

Descripción

Este boletín contiene información actualizada de la Situación Epidemiológica de Arbovirosis: Dengue, Zika y Chikungunya.

Los datos presentados, tienen como fuente principal la base nacional de la Vigilancia de Arbovirosis.

Consideraciones

El contenido de este boletín puede modificarse según la dinámica de la vigilancia de las Arbovirosis: Dengue, Chikungunya y Zika.

Las notificaciones de Arbovirosis se definen operacionalmente, en este boletín, a partir de la Resolución N° 335/2023, correspondiente al 29 de junio del año 2023 "Criterios de definición de casos de arbovirosis: dengue, chikungunya y zika y el flujograma de toma de muestra para laboratorio".

Remitirse a este documento oficial para conocer las definiciones epidemiológicas de caso, utilizados en este material.

ELABORADO POR LA UNIDAD EPIDEMIOLOGICA REGIONAL

Epidemiólogo Regional:

Dra. Beatriz Ojeda

Correo electrónico:

epidemiologiaivregionsanitaria@gmail.com

Unidad Epidemiológica Regional: Cuarta Región Sanitaria, Guairá.

Oficina: Gral. Duarte & Spezzini, Villarrica

GRÁFICO 1. CURVA DE NOTIFICACIONES DE CHIKUNGUNYA. SE 01 A SE 51 DEL 2023 IV REGION SANITARIA - GUAIRÁ

Descripción

Desde la SE 1 a la SE 51 se acumularon 6193 notificaciones de Chikungunya, de las cuales el 58%(3613/6193) corresponden a casos, 36%(2238/6193) a descartados y 6%(342/6193) a sospechosos.

Se observó el pico máximo de en la SE 12 (19 al 25 de marzo) con 546 casos. En las últimas semanas se observó una tendencia ascendente de notificaciones.

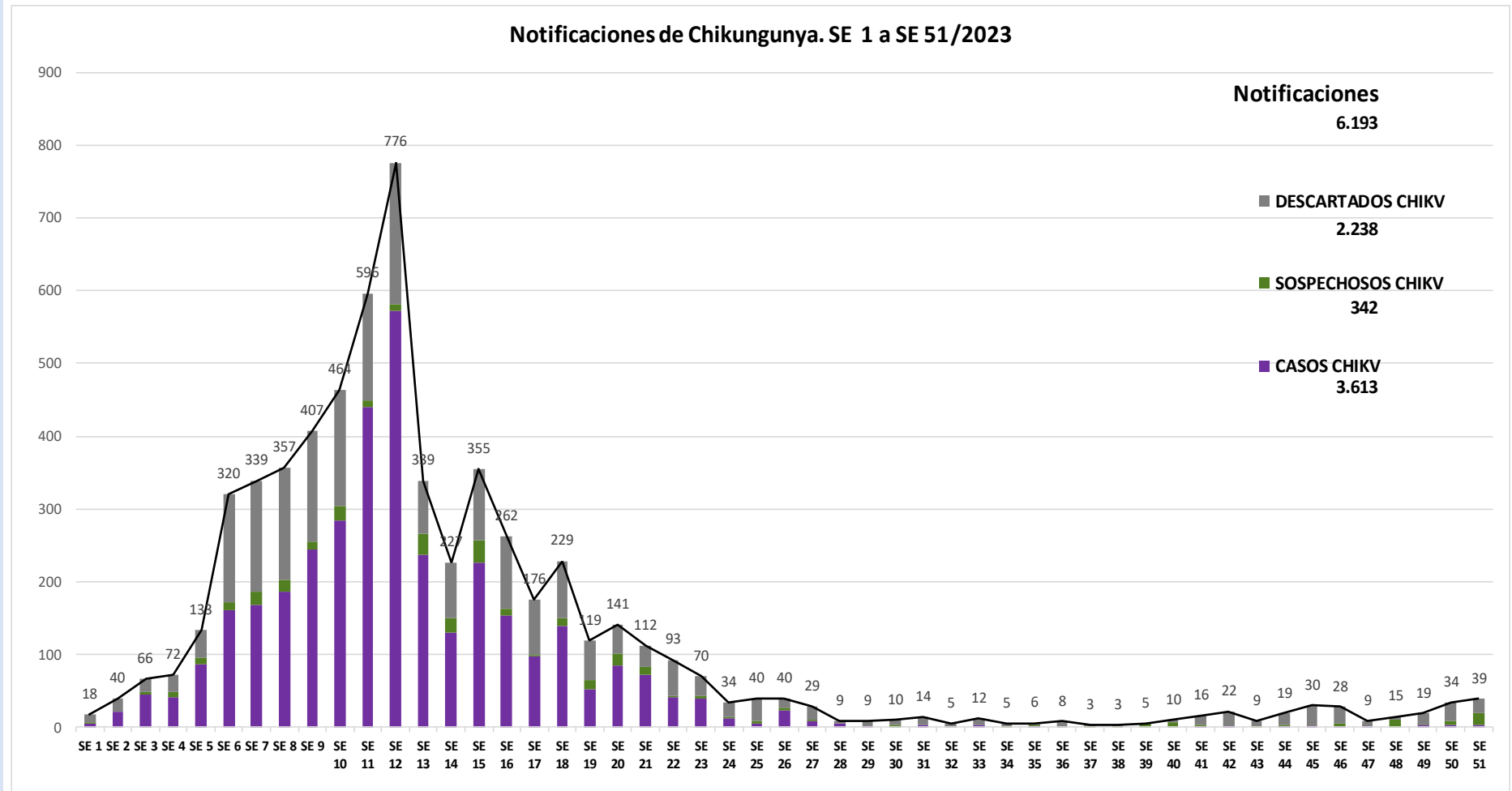


GRÁFICO 2. CURVA DE CASOS DE CHIKUNGUNYA. SE 01 A SE 51 DEL 2023 IV REGION SANITARIA - GUAIRÁ

Descripción

Desde la SE 1 a la SE 51 se acumularon 3613 casos de Chikungunya, de las cuales el 88%(3163/3613) corresponden a casos confirmados y 12%(450/3613) a probables. Se observó el pico máximo de en la SE 12 (19 al 25 de marzo) con 572 Casos. En las últimas semanas se mantiene una tendencia baja de casos.

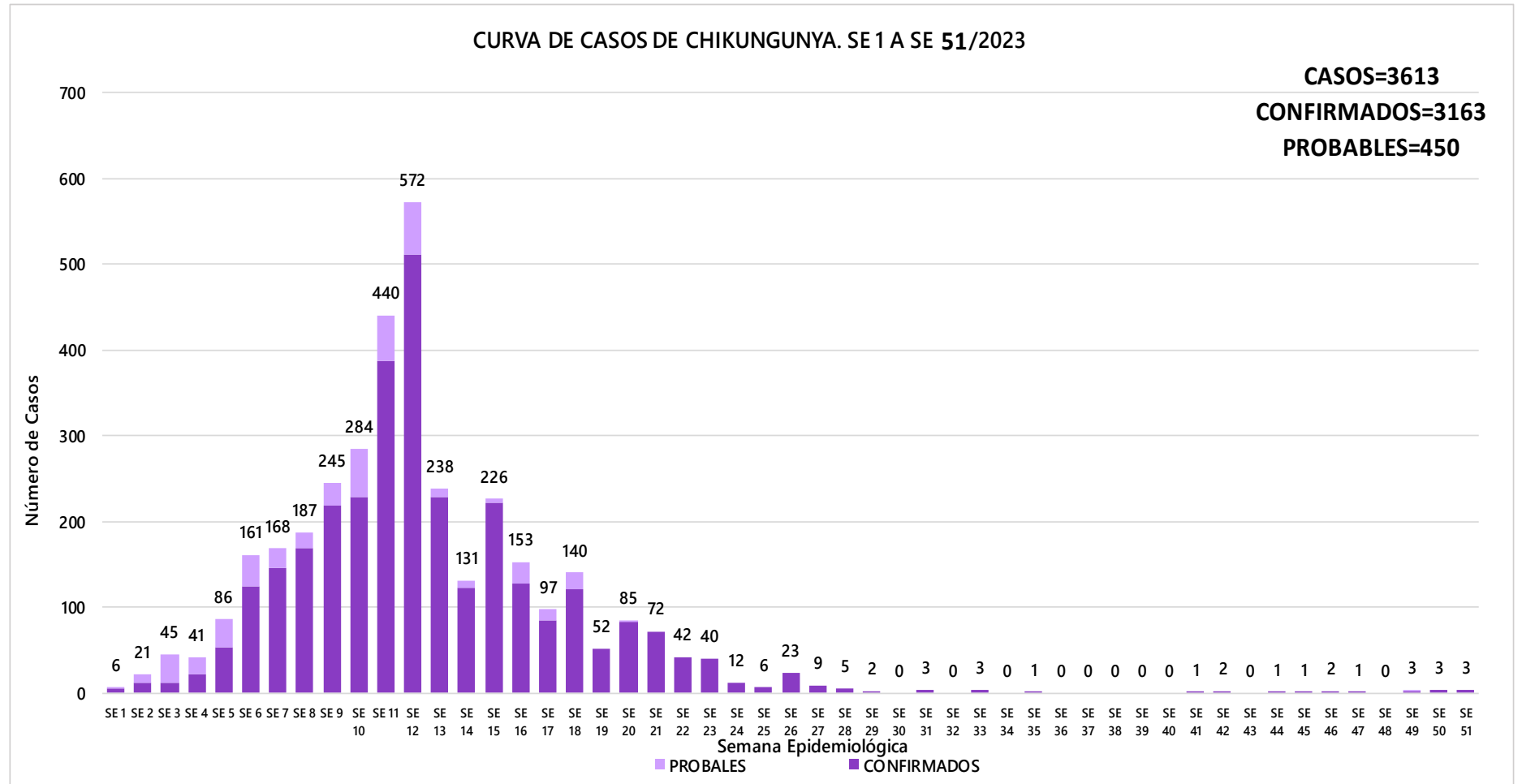


TABLA 1. CASOS ACUMULADOS DE CHIKUNGUNYA, DE LA SE 01 A LA SE 51/2023 POR DISTRITOS DE RESIDENCIA. IV REGION SANITARIA - GUAIRÁ

Descripción

El distrito con mayor proporción de casos es Villarrica 69%(2494/3613) de los casos, seguido de Mauricio José Troche 6%(213/3613), Iturbe 4%(157/3613) , Mbocayaty 3%(104/3613) y los demás distritos en menor medida.

BARRIOS O DISTRITOS	CASOS DE CHIKV	TOTALES
VILLARRICA	2494	4225
MAURICIO JOSE TROCHE	213	311
ITURBE	157	254
MBOCAYATY	104	211
YATAITY	96	175
COLONIA INDEPENDENCIA	88	161
CORONEL MARTINEZ	84	121
TEBICUARY	83	113
ITAPE	69	134
FELIX PEREZ CARDOZO	56	114
BORJA	33	95
JOSE FASSARDI	33	56
PASO YOBAI	32	64
NATALICIO TALAVERA	28	52
GENERAL EUGENIO A. GARAY	15	33
ÑUMI	13	29
SAN SALVADOR	13	26
DR. BOTTRELL	2	17
TOTALES	3613	6191

TABLA 2 . CASOS DE CHIKUNGUNYA, DE LAS ULTIMAS 3 SEMANAS SE 49,50,51/2023 POR DISTRITOS Y BARRIOS DE RESIDENCIA . IV REGION SANITARIA - GUAIRÁ

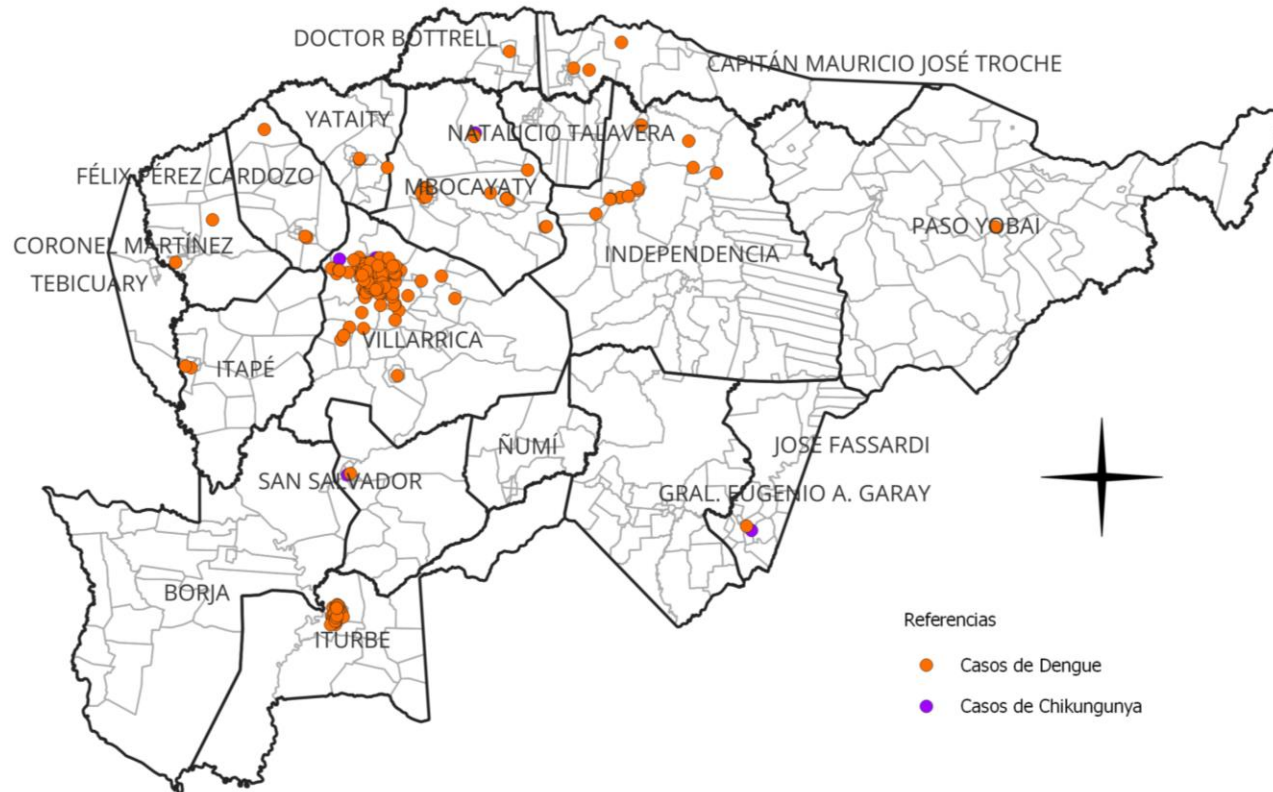
Descripción

En las últimas 3 semanas se registraron 90 notificaciones de Chikungunya, de las cuales 66 provenían del distrito de Villarrica, además se reportaron notificaciones en Yataity(4), San Salvador(1), Ñumi(1), Natalicio Talavera(1), Mbocayaty(3), José Fassardi(1), Iturbe(1), Itape(2), Gral. Eugenio A. Garay(3), Félix Pérez Cardozo(1), Colonia Independencia(2), Borja(4). Con 4 casos en Villarrica, 1 caso en San Salvador, 2 casos en Mbocayaty y 1 caso en Colonia Independencia, en las últimas 3 semanas.

DISTRITOS	BARRIOS	NOTIFICACIONES CHIK ULTIMAS 3 SEMANAS	CASOS DE CHIK ULTIMAS 3 SEMANAS
YATAITY	LOMA BARRETO	2	0
YATAITY	PUESTO KA'AGUY	1	0
YATAITY	TAJAMAR	1	0
VILLARRICA	LOMAS VALENTINAS	12	1
VILLARRICA	SANTA LIBRADA	10	1
VILLARRICA	CENTRO	8	0
VILLARRICA	SAN MIGUEL	8	0
VILLARRICA	CAROVENI	6	0
VILLARRICA	TUYUTIMI	5	1
VILLARRICA	ESTACION	4	0
VILLARRICA	YBAROTY	3	1
VILLARRICA	SANTA LUCIA	2	0
VILLARRICA	POTRERO BAEZ	2	0
VILLARRICA	RINCON	1	0
VILLARRICA	CRISTO REY	1	0
VILLARRICA	POTRERITO	1	0
VILLARRICA	YVYRA ROVY	1	0
VILLARRICA	LEMOS	1	0
VILLARRICA	CAÑADA MI	1	0
SAN SALVADOR	SAN MIGUEL	1	1
ÑUMI	SAN AGUSTIN	1	0
NATALICIO TALAVERA	VIRGEN DEL ROSARIO	1	0
MBOCAYATY	COSTA MBOCAYATY	1	0
MBOCAYATY	SANTA BARBARA	1	1
MBOCAYATY	MARIA AUXILIADORA	1	1
JOSE FASSARDI	SAN ROQUE	1	0
ITURBE	SAN ANTONIO	1	1
ITAPE	DULCE NOMBRE DE JESUS	1	0
ITAPE	ITAPE HUGUA	1	0
GENERAL EUGENIO A. GARAY	ÑANDU KUA KILOMETRO 22	2	0
GENERAL EUGENIO A. GARAY	NUESTRA SEÑORA DE LA ASUNCION SUB-URBANO	1	0
FELIX PEREZ CARDOZO	TORO KUA	1	0
COLONIA INDEPENDENCIA	AZUCENA	1	0
COLONIA INDEPENDENCIA	SANTO DOMINGO	1	1
BORJA	VALLE PE	2	0
BORJA	SAN ANTONIO	1	0
BORJA	BOQUERON	1	0
TOTALES		90	9

MAPAS DE DISTRIBUCIÓN DE CASOS

GUAIRA Vigilancia de Chikungunya y Dengue SE 49, 50 y 51 Año 2023



VILLARRICA Vigilancia de Chikungunya y Dengue SE 49, 50 y 51 Año 2023

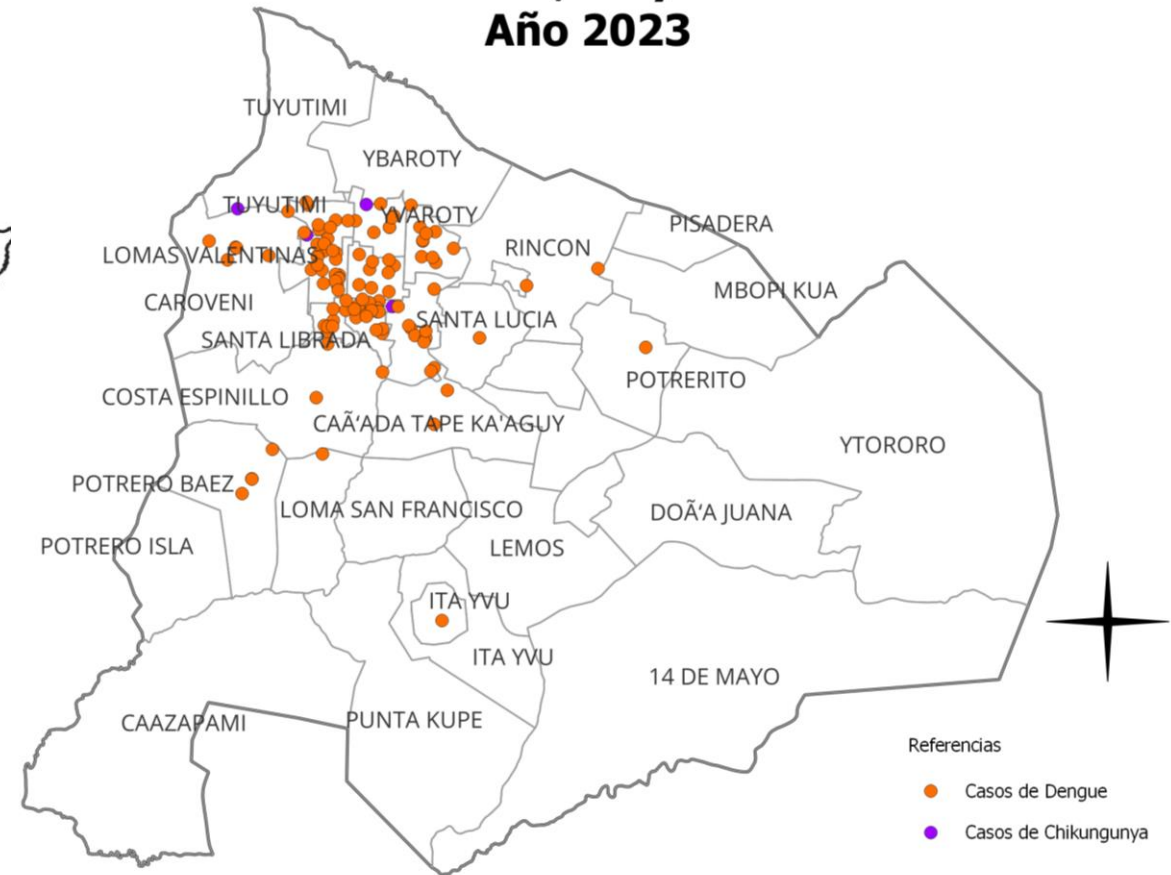


GRÁFICO 3. CURVA DE NOTIFICACIONES DE DENGUE. SE 01 A SE 51 DEL 2023 IV REGION SANITARIA -GUAIRÁ

Descripción

Desde la SE 1 a la SE 51 se acumularon 3319 notificaciones de Dengue, de las cuales el 15%(483/3319) corresponden a casos, 40%(1338/3319) a sospechosos y 45%(1498/3319) a descartados.

Se observó el pico máximo de en la SE 51 (del 17 de diciembre al 23 de diciembre) con 331 notificaciones.

En las últimas semanas se observó un ascenso sostenido de las notificaciones.

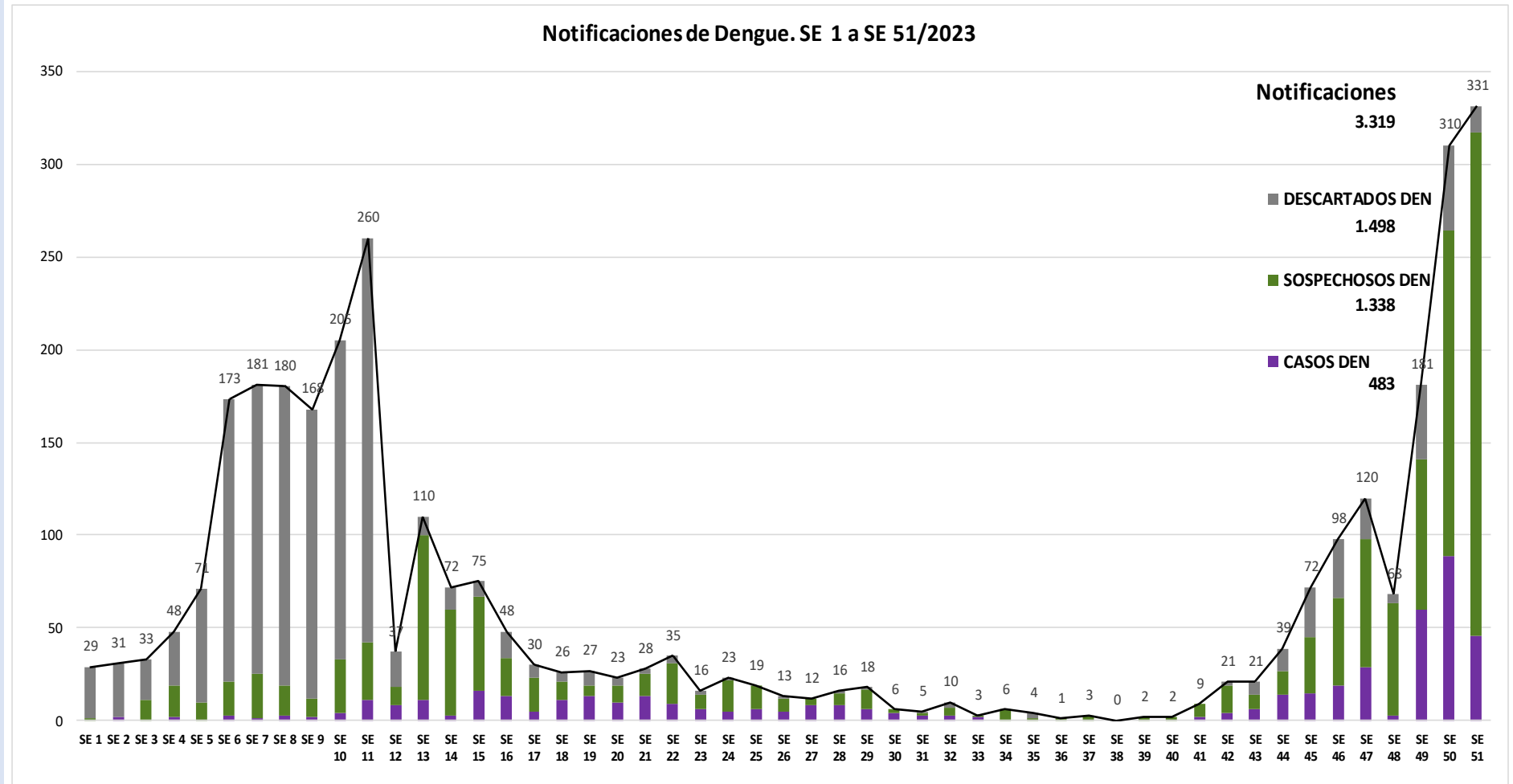


GRÁFICO 4. CURVA DE CASOS DE DENGUE. SE 01 A SE 51 DEL 2023 IV REGION SANITARIA -GUAIRÁ

Descripción

Desde la SE 1 a la SE 51 se acumularon 3319 notificaciones de Dengue, de las cuales el 83%(399/483) corresponden a casos, 17%(84/483) a probables Se observó el pico máximo en la SE 50 (del 10 de diciembre al 16 de diciembre) con 89 casos.

Posteriormente se observan casos positivos y un ascenso persistente de casos.

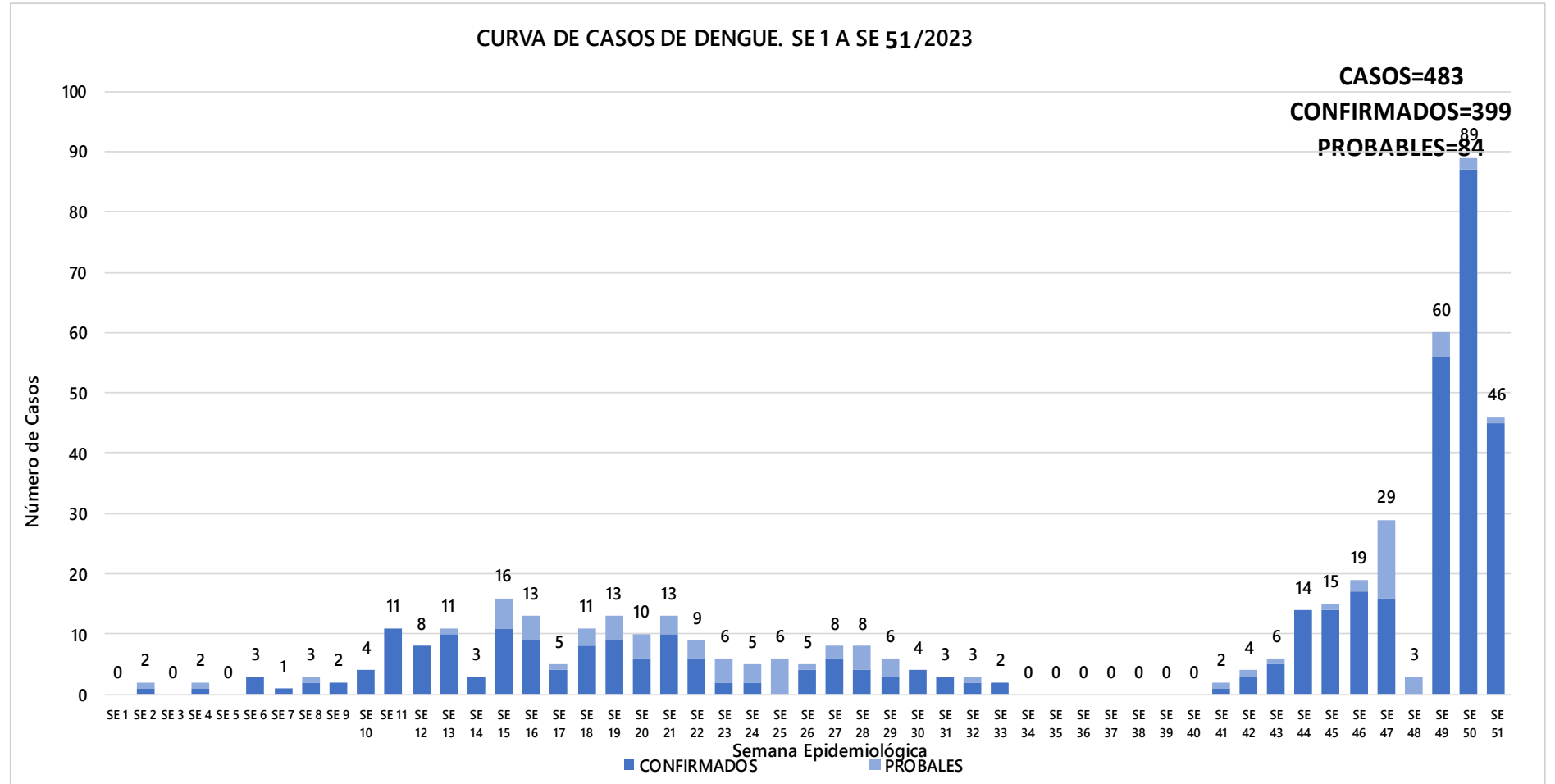


TABLA 3. CASOS ACUMULADOS DE DENGUE, DE LA SE 01 A LA SE 51/2023 POR DISTRITOS DE RESIDENCIA. IV REGION SANITARIA - GUAIRÁ

Descripción

El distrito con mayor proporción de casos es Villarrica 54%(258/482) de los casos, seguido de Iturbe 19%(91/482), Mboacayaty 9%(42/482) , Félix Pérez Cardozo 4%(18/482) y los demás distritos en menor medida.

BARRIOS O DISTRITOS	CASOS DE DENGUE	TOTALES
VILLARRICA	258	1729
ITURBE	91	337
MBOCAYATY	42	217
FELIX PEREZ CARDOZO	18	70
COLONIA INDEPENDENCIA	18	145
PASO YOBAI	12	239
YATAITY	10	104
MAURICIO JOSE TROCHE	6	130
ITAPE	5	51
CORONEL MARTINEZ	5	37
BORJA	4	83
GENERAL EUGENIO A. GARAY	4	25
SAN SALVADOR	4	27
TEBICUARY	3	32
ÑUMI	1	15
DR. BOTTRELL	1	10
JOSE FASSARDI	0	17
NATALICIO TALAVERA	0	33
TOTALES	482	3301

TABLA 4 . CASOS DE DENGUE, DE LAS ULTIMAS 3 SEMANAS SE 49,50,51/2023 POR DISTRITOS Y BARRIOS DE RESIDENCIA . IV REGION SANITARIA - GUAIRÁ

Descripción

En las últimas 3 semanas se registraron 806 notificaciones, procedentes de Yataity(15), Villarrica(393), Tebicuary(1), San Salvador(5), Paso Yobai(26), Ñumi(3), Natalicio Talavera(10), Mbocayaty(87), Mauricio José Troche(24), José Fassardi(5), Iturbe(92), Itape(14), Eugenio A. Garay(4), Félix Pérez Cardozo(26), Dr. Bottrell(2), Cnel Martinez(7), Colonia Independencia (79), Borja(13), Con 194 casos en las últimas tres semanas procedentes de Yataity(3), Villarrica(116), San Salvador(1), Paso Yobai(1), Mbocayaty(21), Mauricio José Troche(2), Iturbe(28), Itape(2), Félix Pérez Cardozo(4), Dr. Bottrell(1), Coronel Martinez(3) y Colonia Independencia(12).

DISTRITOS	BARRIOS	NOTIFICACIONES DENGUE ULTIMAS 3 SEMANAS		CASOS DE DENGUE ULTIMAS 3 SEMANAS	
		SEM	SEM	SEM	SEM
YATAITY	ALEGRE	5	2		
YATAITY	TAJAMAR	3	0		
YATAITY	14 DE SEPTIEMBRE	2	0		
YATAITY	LOMA BARRETO	1	1		
YATAITY	COSMOS	1	0		
YATAITY	13 DE JUNIO	1	0		
YATAITY	PUESTO KAAGUY	1	0		
YATAITY	KAAGUY KUPE	1	0		
VILLARRICA	LOMAS VALENTINAS	65	25		
VILLARRICA	SANTA LIBRADA	49	15		
VILLARRICA	SAN MIGUEL	39	9		
VILLARRICA	CENTRO	37	9		
VILLARRICA	TUYUTIMI	36	8		
VILLARRICA	ESTACION	30	8		
VILLARRICA	SANTA LUCIA	29	13		
VILLARRICA	YVAROTY	20	4		
VILLARRICA	YBAROTY	18	4		
VILLARRICA	CAROVENI	13	5		
VILLARRICA	POTRERO BAEZ	11	5		
VILLARRICA	RINCON	7	2		
VILLARRICA	COSTA ESPINILLO	5	3		
VILLARRICA	14 DE MAYO	4	0		
VILLARRICA	SAN BLAS	4	0		
VILLARRICA	POTRERO SAN FRANCISCO	3	1		
VILLARRICA	LEMOS	3	0		
VILLARRICA	POTRERITO	3	1		
VILLARRICA	CANADA SAN JUAN	2	1		
VILLARRICA	ROSA DO	2	1		
VILLARRICA	ASENT. SINAI 1, 2 y 3	2	0		
VILLARRICA	CRISTO REY	2	0		
VILLARRICA	PUNTA KUPE	2	0		
VILLARRICA	POTRERO ISLA	2	0		
VILLARRICA	KURUSU FRANCISCO	1	0		
VILLARRICA	YVYRA ROVY	1	1		
VILLARRICA	PISADERA	1	0		
VILLARRICA	ITA YVU	1	1		
VILLARRICA	DONA JUANA	1	0		
TEBICUARY	LOMA PINO	1	0		
SAN SALVADOR	SAN MIGUEL	2	0		
SAN SALVADOR	NTRA. SRA. DE LA ASUNCION	1	1		
SAN SALVADOR	VIRGEN DE CAACUPE	1	0		
SAN SALVADOR	JUQUERI	1	0		
PASO YOBAI	CENTRO	5	0		
PASO YOBAI	8 DE DICIEMBRE	4	0		
PASO YOBAI	COLONIA NAWSEN	3	0		
PASO YOBAI	SANTA MARIA	2	0		
PASO YOBAI	CORONEL CUBAS	2	0		
PASO YOBAI	SAN COSME	2	0		
PASO YOBAI	SAN ANTONIO	1	0		
PASO YOBAI	COLONIA SUDERIA	1	0		
PASO YOBAI	SAN JOSE	1	0		
PASO YOBAI	3 DE NOVIEMBRE	1	1		
PASO YOBAI	ALBORADA	1	0		
PASO YOBAI	ARROYO MOROTI	1	0		
PASO YOBAI	COM INDIG OVENIA SAN FRANCISCO	1	0		
PASO YOBAI	NARANJITO	1	0		
ÑUMI	CENTRAL	1	0		
ÑUMI	MBARIGUI	1	0		
ÑUMI	SANTA ELENA	1	0		
NATALICIO TALAVERA	SEGUNDA LINEA	2	0		
NATALICIO TALAVERA	SAN MIGUEL	2	0		
NATALICIO TALAVERA	ESCUELA	1	0		
NATALICIO TALAVERA	ISLA 1	1	0		
NATALICIO TALAVERA	APEREA'Y	1	0		
NATALICIO TALAVERA	SAN PEDRO	1	0		
NATALICIO TALAVERA	IGLESIA	1	0		
NATALICIO TALAVERA	PASO ITA	1	0		
MBOCAYATY	VIRGEN DE LA ASUNCION	22	4		
MBOCAYATY	VIRGEN DEL ROSARIO	16	4		
MBOCAYATY	JORGE NAVILLE	14	5		
MBOCAYATY	SANTA LIBRADA	9	1		
MBOCAYATY	TACURITA	7	2		
MBOCAYATY	SANTA BARBARA	6	2		
MBOCAYATY	MARIA AUXILIADORA	4	1		
MBOCAYATY	JORGE NAVILLE SUB-URBANO	4	2		
MBOCAYATY	COSTA MBOCAYATY	3	0		
MBOCAYATY	MANUEL GONDRA	2	0		
MAURICIO JOSE TROCHE	KORA GUASU	5	1		
MAURICIO JOSE TROCHE	SAN MIGUEL	4	1		
MAURICIO JOSE TROCHE	SAN BLAS	3	0		
MAURICIO JOSE TROCHE	ALEGRE	2	0		
MAURICIO JOSE TROCHE	CENTRO	2	0		
MAURICIO JOSE TROCHE	LOMA CLAVEL	2	0		
MAURICIO JOSE TROCHE	ITACURUBI	2	0		
MAURICIO JOSE TROCHE	CERRO PUNTA	2	0		
MAURICIO JOSE TROCHE	COSTA CABALLERO	1	0		
MAURICIO JOSE TROCHE	SANTA ROSA	1	0		
JOSE FASSARDI	CRISTO REY	2	0		
JOSE FASSARDI	KAGUAREI	1	0		
JOSE FASSARDI	SAN LUIS	1	0		
JOSE FASSARDI	SAN MIGUEL	1	0		
ITURBE	SAN FRANCISCO	30	14		
ITURBE	SAN JUAN	14	3		
ITURBE	SAN ANTONIO	10	5		
ITURBE	SAN ROQUE	8	0		
ITURBE	ITACURUBI	7	3		
ITURBE	CANDEA MI	5	1		
ITURBE	FATIMA	5	1		
ITURBE	CANDEA GUASU	5	0		
ITURBE	SAN LUIS	3	1		
ITURBE	CONCEPCION MI	2	0		
ITURBE	POTRERO	2	0		
ITURBE	COSTA ALEGRE	1	0		
ITAPE	CORAZON DE JESUS	6	2		
ITAPE	CERRITO	1	0		
ITAPE	POTRERO SOSA	1	0		
ITAPE	ITAPE HUGUA	1	0		
ITAPE	SAN ISIDRO LABRADOR	1	0		
ITAPE	INMACULADA CONCEPCION	1	0		
ITAPE	COSTA HJ	1	0		
ITAPE	ISLA VEGA	1	0		
ITAPE	LOMA HOVY	1	0		
GENERAL EUGENIO A. GARAY	SAN BLAS	2	0		
GENERAL EUGENIO A. GARAY	SAN ROQUE	1	0		
GENERAL EUGENIO A. GARAY	NANDU KUA KILOMETRO 22	1	0		
FELIX PEREZ CARDOZO	KAUNDY	6	0		
FELIX PEREZ CARDOZO	CENTRO	5	1		
FELIX PEREZ CARDOZO	ESTACION	3	1		
FELIX PEREZ CARDOZO	ESTACION COSTA	2	0		
FELIX PEREZ CARDOZO	TAVAI	2	0		
FELIX PEREZ CARDOZO	SAN PEDRO	2	1		
FELIX PEREZ CARDOZO	KOKUERE GUASU	1	0		
FELIX PEREZ CARDOZO	POTRERO BENITEZ	1	1		
FELIX PEREZ CARDOZO	COSTA MERCADO	1	0		
FELIX PEREZ CARDOZO	SANTA ELENA	1	0		
FELIX PEREZ CARDOZO	BOMBILLA	1	0		
FELIX PEREZ CARDOZO	POTRERO MELGAREJO	1	0		
DR. BOTTRELL	TAKUAPITY	1	0		
DR. BOTTRELL	13 DE JUNIO	1	1		
CORONEL MARTINEZ	POTRERO VILLAR	2	1		
CORONEL MARTINEZ	SAN RAMON	2	0		
CORONEL MARTINEZ	SAN MIGUEL	1	0		
CORONEL MARTINEZ	TENIENTE BOGADO	1	1		
CORONEL MARTINEZ	CAPELLAN CARDOZO	1	1		
COLONIA INDEPENDENCIA	MELGAREJO	22	2		
COLONIA INDEPENDENCIA	VIRGEN DE FATIMA	14	3		
COLONIA INDEPENDENCIA	ZORRILLA CUE	6	0		
COLONIA INDEPENDENCIA	CRISTO REY	5	2		
COLONIA INDEPENDENCIA	SAN BONIFACIO	4	1		
COLONIA INDEPENDENCIA	PLANTA URBANA	3	0		
COLONIA INDEPENDENCIA	LAS MERCEDES	3	1		
COLONIA INDEPENDENCIA	CALLE ALTA	2	0		
COLONIA INDEPENDENCIA	YROYSA LINEA 1	2	0		
COLONIA INDEPENDENCIA	CERRITO	2	0		
COLONIA INDEPENDENCIA	KURUSU PE	2	1		
COLONIA INDEPENDENCIA	CALLE FLORIDA	2	1		
COLONIA INDEPENDENCIA	SAN GERVADIO	1	0		
COLONIA INDEPENDENCIA	YROYSA LINEA 4	1	0		
COLONIA INDEPENDENCIA	ITA AZUL	1	0		
COLONIA INDEPENDENCIA	TERCERA FRACCION	1	0		
COLONIA INDEPENDENCIA	LA VICTORIA	1	0		
COLONIA INDEPENDENCIA	YROYSA LINEA 3	1	0		
COLONIA INDEPENDENCIA	SANTA CECILIA SUB-URBANO	1	0		
COLONIA INDEPENDENCIA	SANTO DOMINGO	1	1		
COLONIA INDEPENDENCIA	CAMPITO	1	0		
COLONIA INDEPENDENCIA	CARLOS PFANL	1	0		
COLONIA INDEPENDENCIA	POTRERO DEL CARMEN	1	0		
COLONIA INDEPENDENCIA	PIRECA BAJA	1	0		
BORJA	VALLE PE	5	0		
BORJA	BOQUERON	4	0		
BORJA	RINCON	2	0		
BORJA	URBANO	1	0		
BORJA	YHACA GUASU	1	0		
TOTALES		806	194		

GRÁFICO 5 . CURVA DE NOTIFICACIONES DE ZIKA. SE 01 A SE 51 DEL 2023 IV REGION SANITARIA - GUAIRÁ

Descripción

Desde la SE 1 a la SE 51 SE Registraron 2351 notificaciones de ZIKA de los cuales 6%(146/2351) son sospechosos, 94%(2205/2351) son descartados.

