

BOLETIN SEMANAL

ARBOVIROSIS

IV REGION SANITARIA - GUAIRÁ

SE 01 A SE 52/2023 (del 01 de enero al 30 de diciembre de 2023)

Descripción

Este boletín contiene información actualizada de la Situación Epidemiológica de Arbovirosis: Dengue, Zika y Chikungunya.

Los datos presentados, tienen como fuente principal la base nacional de la Vigilancia de Arbovirosis.

Consideraciones

El contenido de este boletín puede modificarse según la dinámica de la vigilancia de las Arbovirosis: Dengue, Chikungunya y Zika.

Las notificaciones de Arbovirosis se definen operacionalmente, en este boletín, a partir de la Resolución N° 335/2023, correspondiente al 29 de junio del año 2023 "Criterios de definición de casos de arbovirosis: dengue, chikungunya y zika y el flujograma de toma de muestra para laboratorio".

Remitirse a este documento oficial para conocer las definiciones epidemiológicas de caso, utilizados en este material.

ELABORADO POR LA UNIDAD EPIDEMIOLOGICA REGIONAL

Epidemiólogo Regional:

Dra. Beatriz Ojeda

Correo electrónico:

epidemiologiaivregionsanitaria@gmail.com

Unidad Epidemiológica Regional: Cuarta Región Sanitaria, Guairá.

Oficina: Gral. Duarte & Spezzini, Villarrica

GRÁFICO 1. CURVA DE NOTIFICACIONES DE CHIKUNGUNYA. SE 01 A SE 52 DEL 2023 IV REGION SANITARIA - GUAIRÁ

Descripción

Desde la SE 1 a la SE 52 se acumularon 6222 notificaciones de Chikungunya, de las cuales el 58%(3615/6222) corresponden a casos, 36%(2266/6222) a descartados y 5%(341/6222) a sospechosos. Se observó el pico máximo de en la SE 12 (19 al 25 de marzo) con 776 notificaciones. En las últimas semanas se observó una tendencia ascendente de notificaciones.

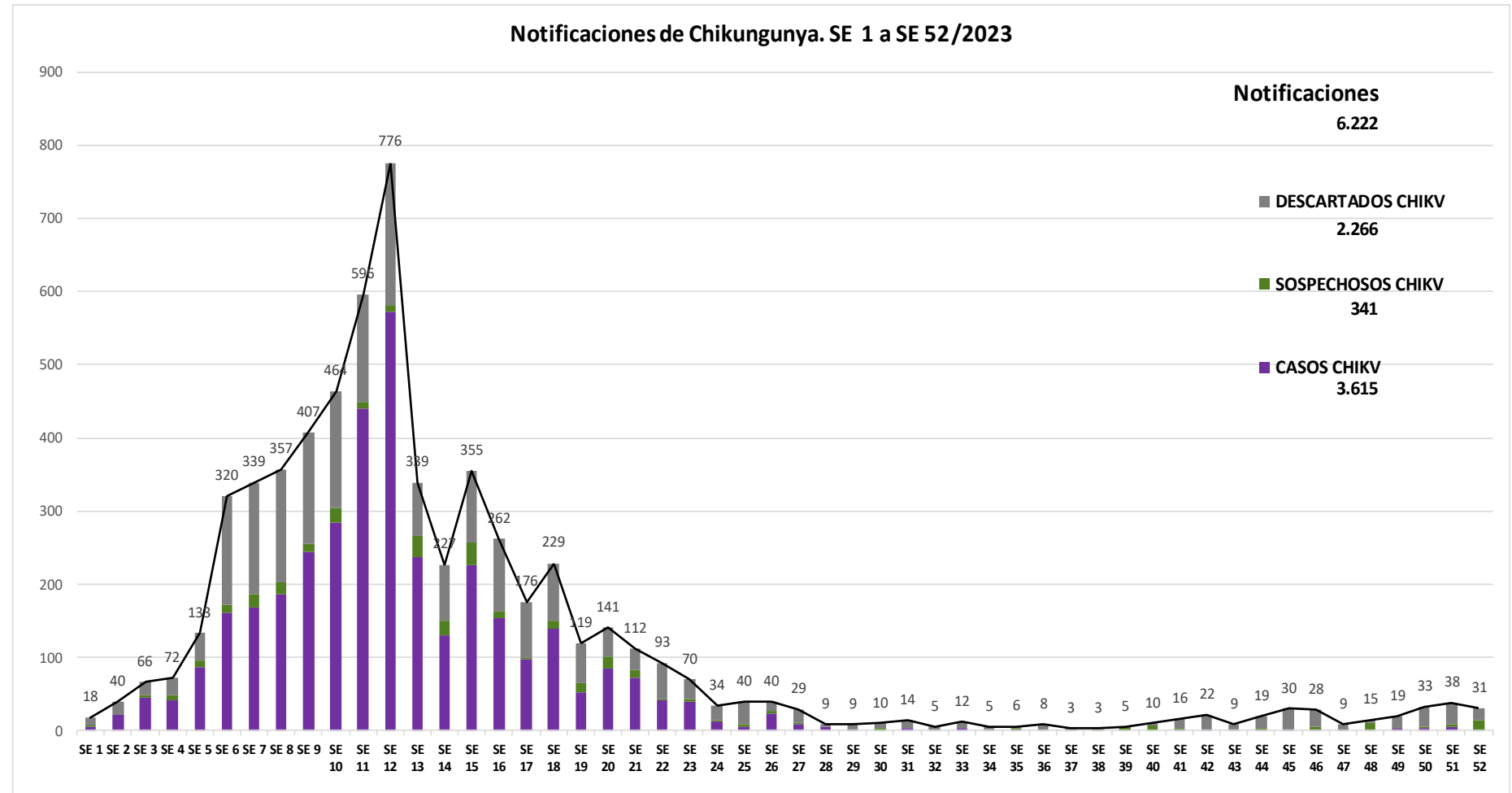


GRÁFICO 2. CURVA DE CASOS DE CHIKUNGUNYA. SE 01 A SE 52 DEL 2023 IV REGION SANITARIA - GUAIRÁ

Descripción

Desde la SE 1 a la SE 52 se acumularon 3615 casos de Chikungunya, de las cuales el 88%(3165/3615) corresponden a casos confirmados y 12%(450/3615) a probables. Se observó el pico máximo de en la SE 12 (19 al 25 de marzo) con 572 Casos. En las últimas semanas se mantiene una tendencia baja de casos.

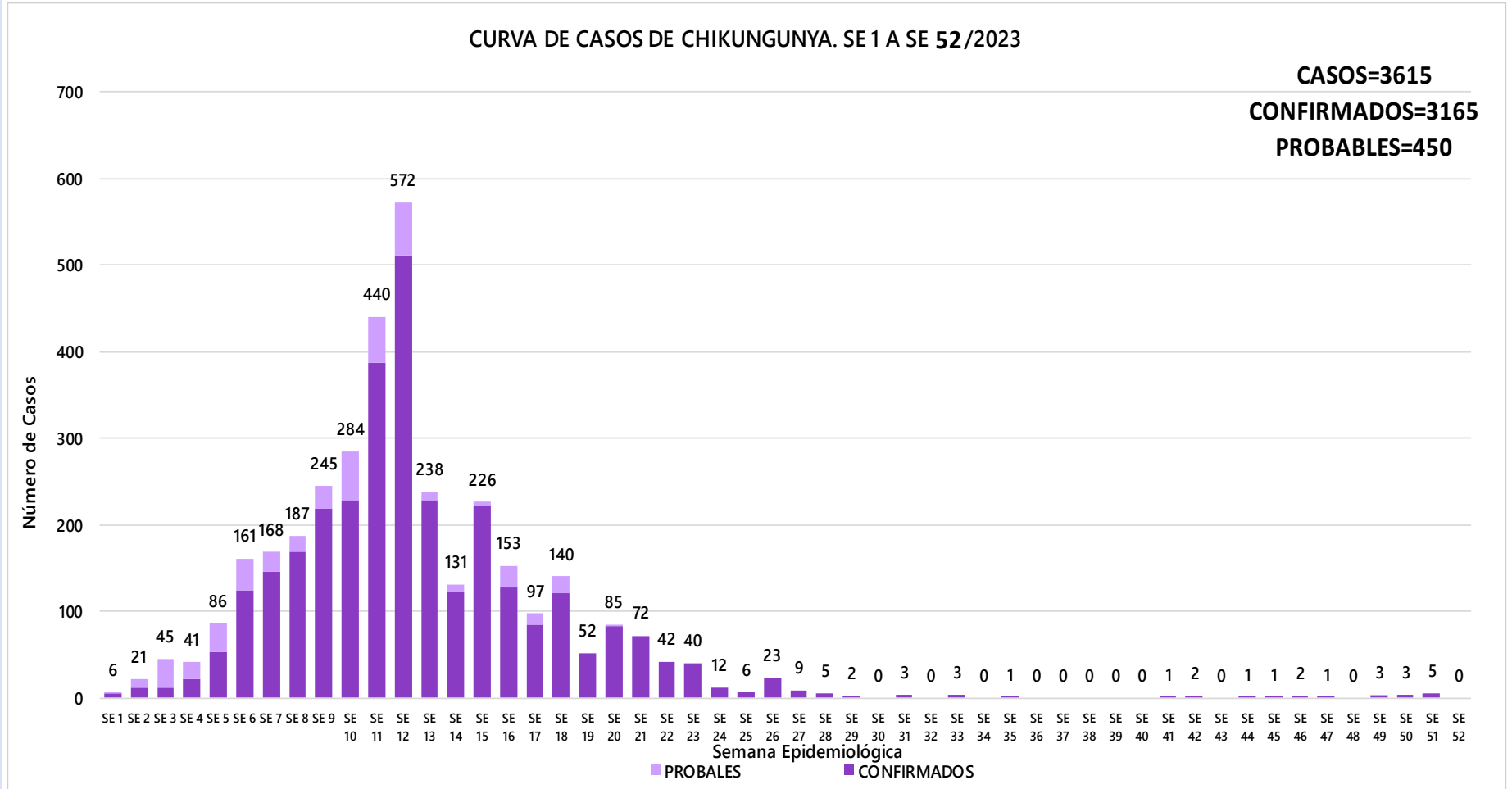


TABLA 1. CASOS ACUMULADOS DE CHIKUNGUNYA, DE LA SE 01 A LA SE 52/2023 POR DISTRITOS DE RESIDENCIA. IV REGION SANITARIA - GUAIRÁ

Descripción

El distrito con mayor proporción de casos es Villarrica 69%(2496/3615) de los casos, seguido de Mauricio José Troche 6%(213/3615), Iturbe 4%(157/3615) , Mbocayaty 3%(104/3615) y los demás distritos en menor medida.

| BARRIOS O DISTRITOS | CASOS DE CHIKV | TOTALES |
|--------------------------|----------------|-------------|
| VILLARRICA | 2496 | 4247 |
| MAURICIO JOSE TROCHE | 213 | 312 |
| ITURBE | 157 | 254 |
| MBOCAYATY | 104 | 213 |
| YATAITY | 96 | 176 |
| COLONIA INDEPENDENCIA | 88 | 161 |
| CORONEL MARTINEZ | 84 | 121 |
| TEBICUARY | 83 | 113 |
| ITAPE | 69 | 136 |
| FELIX PEREZ CARDOZO | 56 | 115 |
| BORJA | 33 | 95 |
| JOSE FASSARDI | 33 | 56 |
| PASO YOBAI | 32 | 65 |
| NATALICIO TALAVERA | 28 | 52 |
| GENERAL EUGENIO A. GARAY | 15 | 32 |
| ÑUMI | 13 | 29 |
| SAN SALVADOR | 13 | 26 |
| DR. BOTTRELL | 2 | 17 |
| TOTALES | 3615 | 6220 |

TABLA 2 . CASOS DE CHIKUNGUNYA, DE LAS ULTIMAS 3 SEMANAS SE 50,51,52/2023 POR DISTRITOS Y BARRIOS DE RESIDENCIA . IV REGION SANITARIA - GUAIRÁ

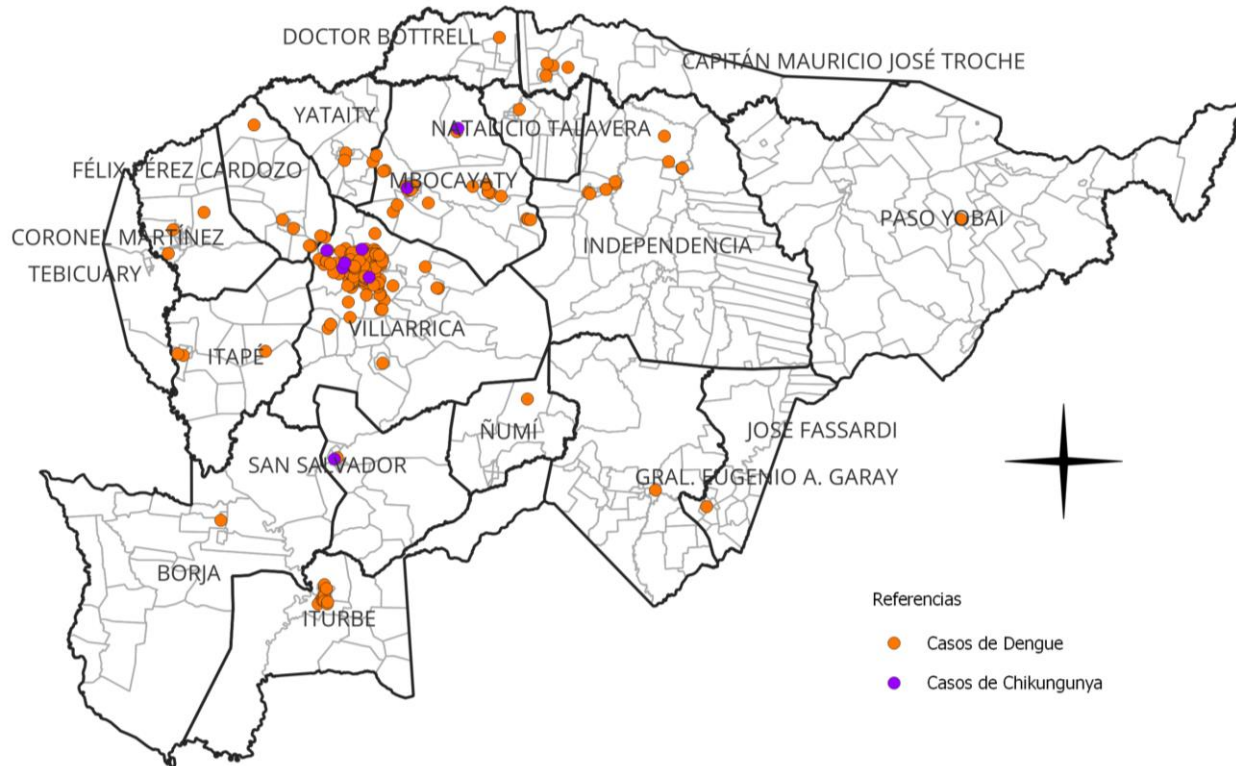
Descripción

En las últimas 3 semanas se registraron 101 notificaciones de Chikungunya, de las cuales 76 provenían del distrito de Villarrica, además se reportaron notificaciones en Yataity(4), San Salvador(1), Paso Yobai(1), Mbocayaty(5), Mauricio José Troche(1), José Fassardi(1), Itape(4), Gral. Eugenio A. Garay(2), Félix Pérez Cardozo(2), Colonia Independencia(1), Borja(4). Con 5 casos en Villarrica, 1 caso en San Salvador y 2 casos en Mbocayaty, en las últimas 3 semanas.

| DISTRITOS | BARRIOS | NOTIFICACIONES CHIK ULTIMAS 3 SEMANAS | CASOS DE CHIK ULTIMAS 3 SEMANAS |
|--------------------------|--|---------------------------------------|---------------------------------|
| YATAITY | PUESTO KA'AGUY | 1 | 0 |
| YATAITY | TAJAMAR | 1 | 0 |
| YATAITY | KA'AGUY KUPE | 1 | 0 |
| YATAITY | SANTA RITA | 1 | 0 |
| VILLARRICA | LOMAS VALENTINAS | 14 | 2 |
| VILLARRICA | CENTRO | 11 | 0 |
| VILLARRICA | SANTA LIBRADA | 10 | 1 |
| VILLARRICA | SAN MIGUEL | 8 | 0 |
| VILLARRICA | YBAROTY | 6 | 1 |
| VILLARRICA | CAROVENI | 4 | 0 |
| VILLARRICA | TUYUTIMI | 4 | 1 |
| VILLARRICA | ESTACION | 3 | 0 |
| VILLARRICA | SANTA LUCIA | 3 | 0 |
| VILLARRICA | SAN BLAS | 2 | 0 |
| VILLARRICA | POTRERO BAEZ | 2 | 0 |
| VILLARRICA | RINCON | 2 | 0 |
| VILLARRICA | COSTA ESPINILLO | 2 | 0 |
| VILLARRICA | POTRERO SAN FRANCISCO | 1 | 0 |
| VILLARRICA | CRISTO REY | 1 | 0 |
| VILLARRICA | YVYRA ROVY | 1 | 0 |
| VILLARRICA | CAÑADA MI | 1 | 0 |
| SAN SALVADOR | SAN MIGUEL | 1 | 1 |
| PASO YOBAI | ASENT. 8 DE DICIEMBRE | 1 | 0 |
| MBOCAYATY | VIRGEN DE LA ASUNCION | 1 | 0 |
| MBOCAYATY | VIRGEN DEL ROSARIO | 1 | 0 |
| MBOCAYATY | COSTA MBOCAYATY | 1 | 0 |
| MBOCAYATY | SANTA BARBARA | 1 | 1 |
| MBOCAYATY | MARIA AUXILIADORA | 1 | 1 |
| MAURICIO JOSE TROCHE | LOMA CLAVEL | 1 | 0 |
| JOSE FASSARDI | SAN ROQUE | 1 | 0 |
| ITAPE | ISLA VEGA | 1 | 0 |
| ITAPE | DULCE NOMBRE DE JESUS | 1 | 0 |
| ITAPE | ITAPE HUGUA | 1 | 0 |
| ITAPE | LOMA HOVY | 1 | 0 |
| GENERAL EUGENIO A. GARAY | ÑANDU KUA KILOMETRO 22 | 1 | 0 |
| GENERAL EUGENIO A. GARAY | NUESTRA SEÑORA DE LA ASUNCION SUB-URBANO | 1 | 0 |
| FELIX PEREZ CARDOZO | CENTRO | 1 | 0 |
| FELIX PEREZ CARDOZO | TORO KUA | 1 | 0 |
| COLONIA INDEPENDENCIA | AZUCENA | 1 | 0 |
| BORJA | VALLE PE | 2 | 0 |
| BORJA | SAN ANTONIO | 1 | 0 |
| BORJA | BOQUERON | 1 | 0 |
| TOTALES | | 101 | 8 |

MAPAS DE DISTRIBUCIÓN DE CASOS

GUAIRA Vigilancia de Chikungunya y Dengue SE 50, 51 y 52 Año 2023



VILLARRICA Vigilancia de Chikungunya y Dengue SE 50, 51 y 52 Año 2023

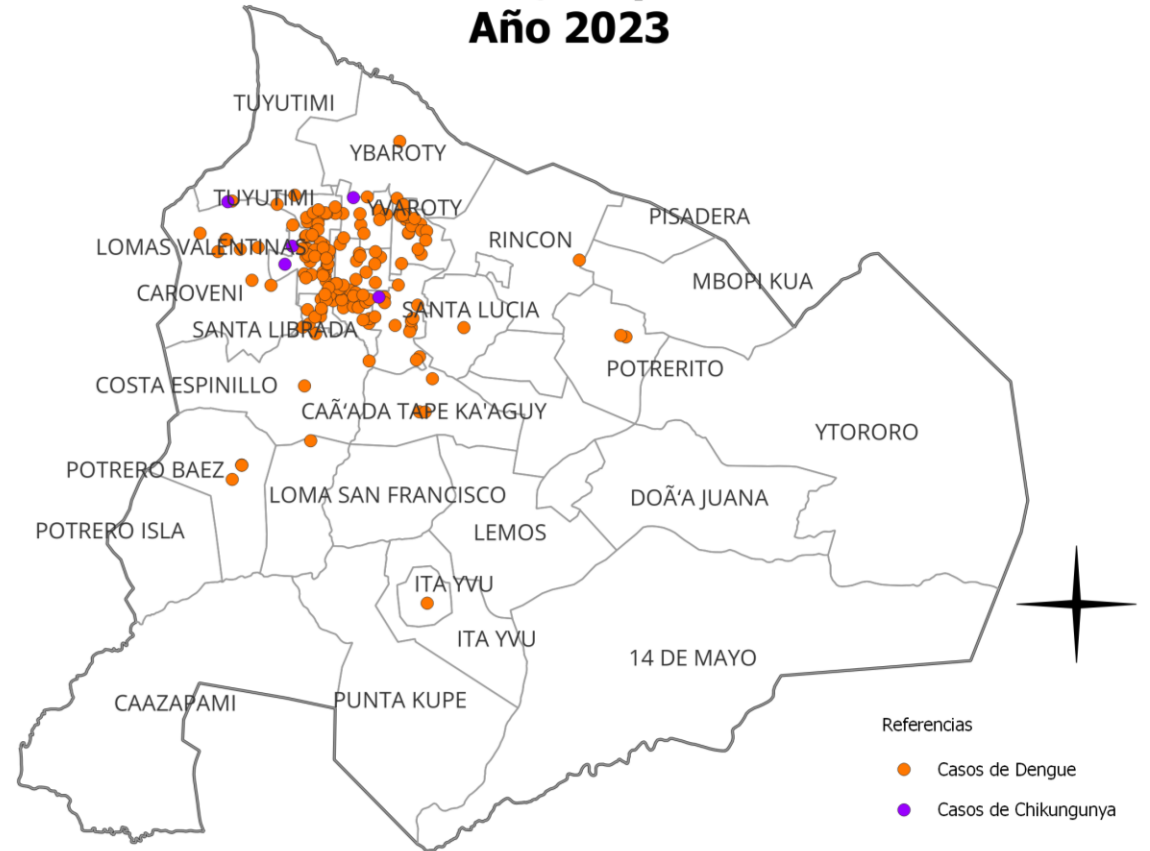


GRÁFICO 3. CURVA DE NOTIFICACIONES DE DENGUE. SE 01 A SE 52 DEL 2023 IV REGION SANITARIA -GUAIRÁ

Descripción

Desde la SE 1 a la SE 52 se acumularon 3798 notificaciones de Dengue, de las cuales el 16%(599/3798) corresponden a casos, 44%(1660/3798) a sospechosos y 41%(1539/3798) a descartados.

Se observó el pico máximo de en la SE 51 (del 17 de diciembre al 23 de diciembre) con 469 notificaciones.

En las últimas semanas se observó un ascenso sostenido de las notificaciones.

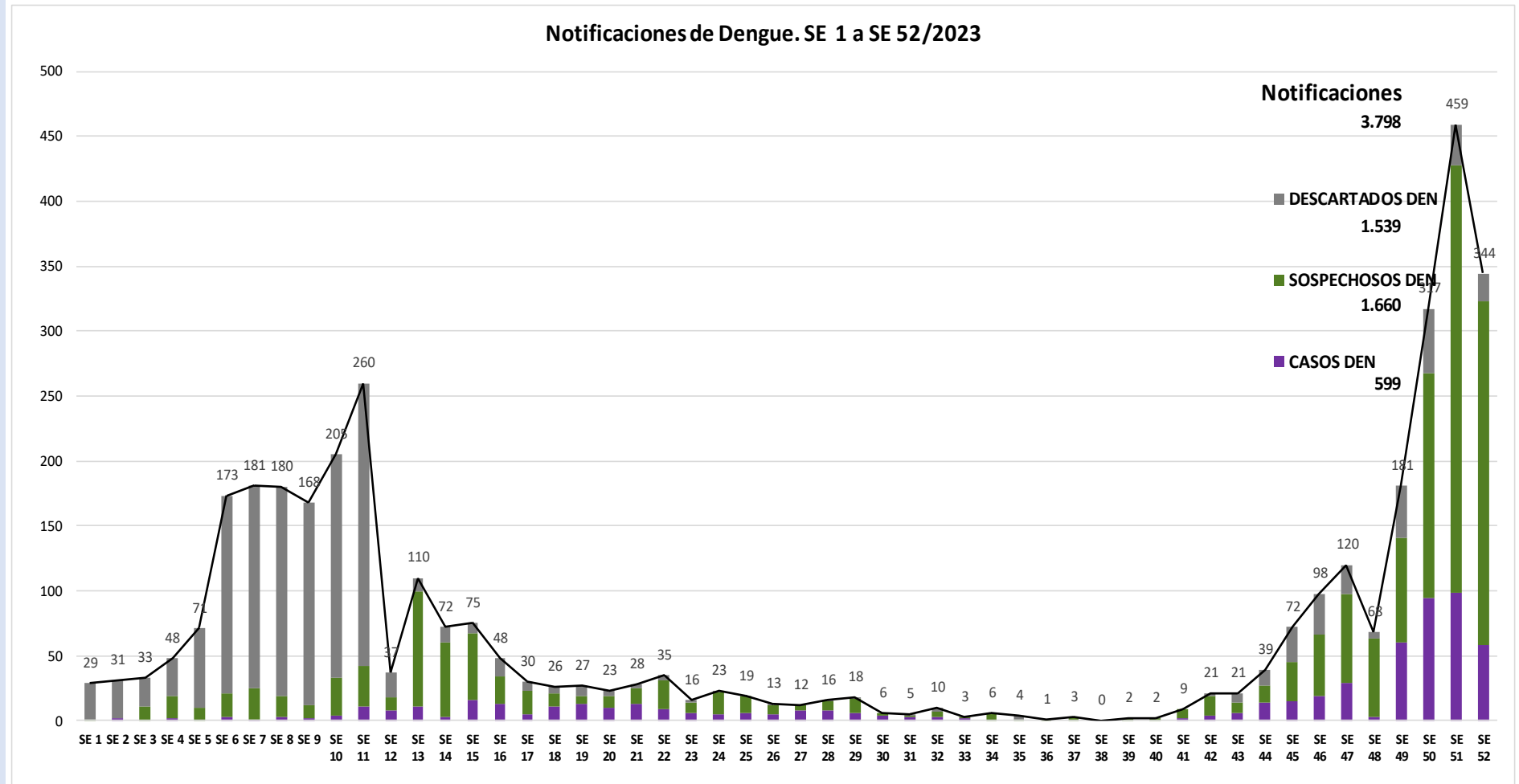


GRÁFICO 4. CURVA DE CASOS DE DENGUE. SE 01 A SE 52 DEL 2023 IV REGION SANITARIA -GUAIRÁ

Descripción

Desde la SE 1 a la SE 52 se acumularon 3798 notificaciones de Dengue, de las cuales el 84%(504/599) corresponden a casos, 16%(95/599) a probables. Se observó el pico máximo en la SE 50 (del 10 de diciembre al 16 de diciembre) con 89 casos. Posteriormente se observan casos positivos y un ascenso persistente de casos.

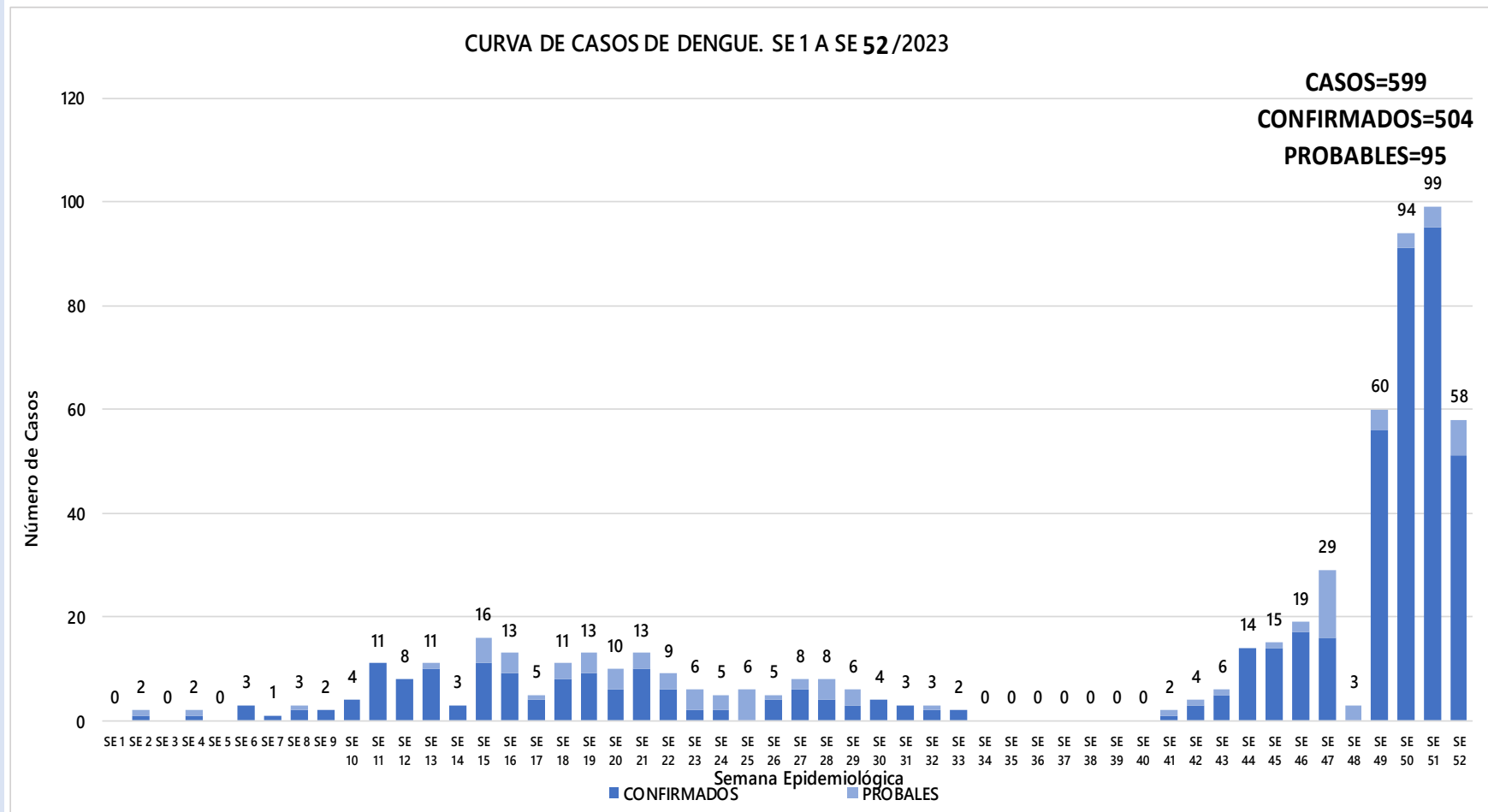


TABLA 3. CASOS ACUMULADOS DE DENGUE, DE LA SE 01 A LA SE 52/2023 POR DISTRITOS DE RESIDENCIA. IV REGION SANITARIA - GUAIRÁ

Descripción

El distrito con mayor proporción de casos es Villarrica 56%(337/598) de los casos, seguido de Iturbe 16%(95/598), Mboacaty 9%(51/598) , Felix Perez Cardozo 4%(24/598) y los demás distritos en menor medida.

| BARRIOS O DISTRITOS | CASOS DE DENGUE | TOTALES |
|--------------------------|-----------------|-------------|
| VILLARRICA | 337 | 1940 |
| ITURBE | 95 | 380 |
| MBOCAYATY | 51 | 266 |
| FELIX PEREZ CARDOZO | 24 | 78 |
| COLONIA INDEPENDENCIA | 22 | 226 |
| YATAITY | 14 | 118 |
| PASO YOBAI | 12 | 252 |
| MAURICIO JOSE TROCHE | 8 | 145 |
| ITAPE | 6 | 55 |
| CORONEL MARTINEZ | 6 | 40 |
| BORJA | 5 | 92 |
| GENERAL EUGENIO A. GARAY | 5 | 26 |
| SAN SALVADOR | 4 | 30 |
| TEBICUARY | 3 | 33 |
| ÑUMI | 2 | 18 |
| DR. BOTTRELL | 2 | 12 |
| JOSE FASSARDI | 1 | 20 |
| NATALICIO TALAVERA | 1 | 38 |
| TOTALES | 598 | 3769 |

GRÁFICO 5 . CURVA DE NOTIFICACIONES DE ZIKA. SE 01 A SE 52 DEL 2023 IV REGION SANITARIA - GUAIRÁ

Descripción

Desde la SE 1 a la SE 52 SE Registraron 2351 notificaciones de ZIKA de los cuales 6%(146/2351) son sospechosos, 94%(2205/2351) son descartados.

