

# BOLETIN SEMANAL

# ARBOVIROSIS

**X REGION SANITARIA - ALTO PARANA**

**SE 26/2023(del 25 de Junio al 01 de Julio 2023)**

## Descripción

Este boletín contiene información actualizada de la Situación Epidemiológica de Arbovirosis: Dengue, Zika y Chikungunya.

Los datos presentados, tienen como fuente principal la base nacional de la Vigilancia de Arbovirosis.

## Consideraciones

El contenido de este boletín puede modificarse según la dinámica de la vigilancia de las Arbovirosis: Dengue, Chikungunya y Zika.

Las notificaciones de Arbovirosis se definen operacionalmente, en este boletín, a partir de la Resolución N° 335/2023, "Criterios de definición de casos de arbovirosis: dengue, chikungunya y zika, flujograma para la toma de muestra de laboratorio".

Remitirse a este documento oficial para conocer las definiciones epidemiológicas de caso, utilizados en este material.

## ELABORADO POR LA UNIDAD EPIDEMIOLOGICA REGIONAL

### Epidemiólogo Regional:

Lic. Blanca Villalba

### Correo electrónico:

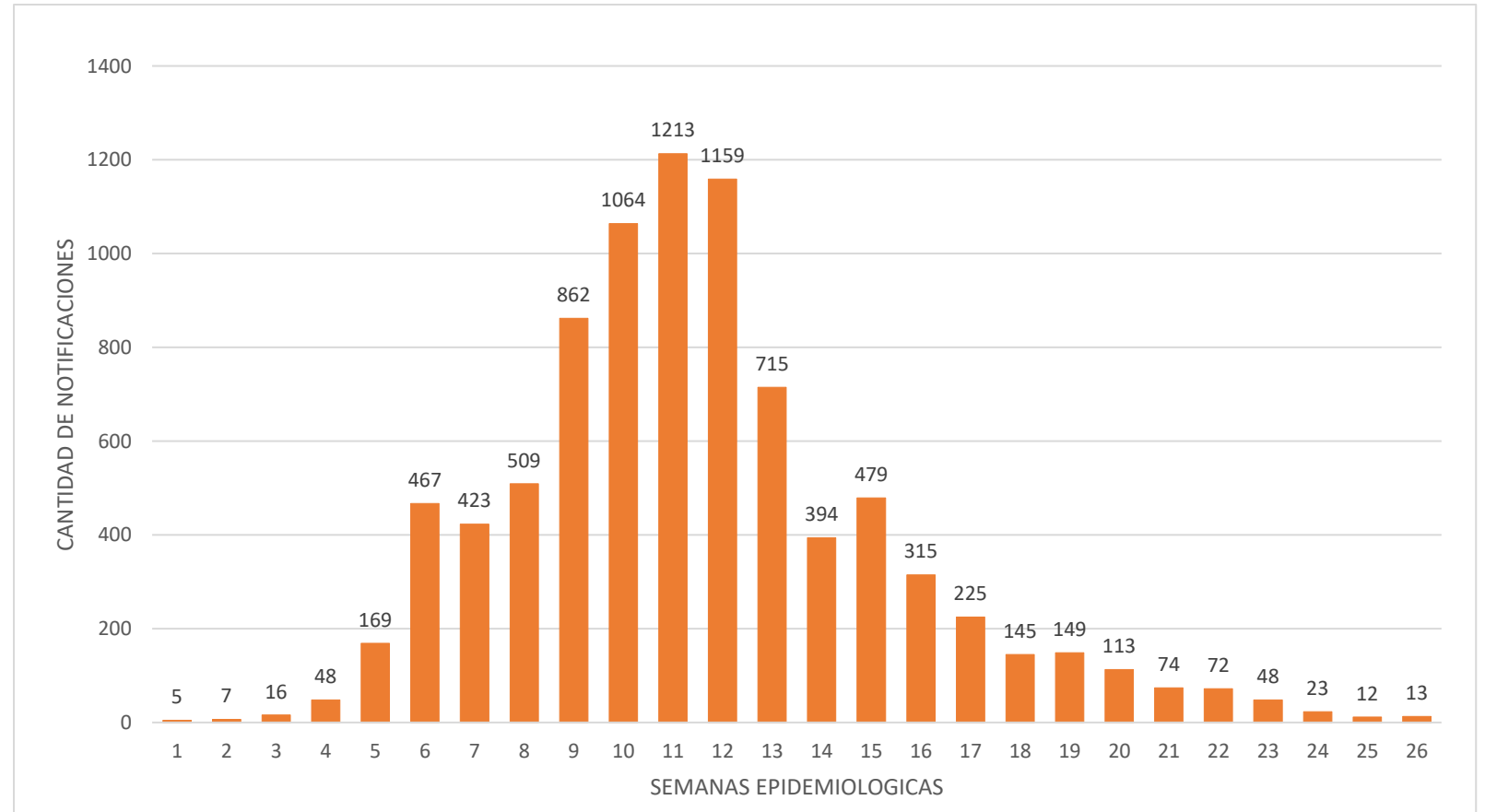
Uer\_decima@hotmail.com

**Unidad Epidemiológica Regional:** Décima Región Sanitaria, Alto Paraná.

**Oficina:** Alto Paraná, Ciudad del Este

## GRAFICO 1. CURVA DE NOTIFICACIONES. SE 1 A SE 26 DEL 2023 X REGION SANITARIA- ALTO PARANA

En lo que va del año 2023 se observa un total de 8.719 notificaciones acumuladas (excluyendo a los descartados)  
Se han reportado 13 notificaciones en la semana 26, observándose en las últimas semanas una disminución de las notificaciones.



## TABLA 1. ARBOVIROSIS – ULTIMAS TRES SEMANAS (SE 24, 25 Y 26/2023)

CLASIFICACION	AÑO 2023			TOTAL
	SE 24	SE 25	SE 26	
REGISTROS DE ARBOVIROSIS	46	35	28	109
NOTIFICACIONES	23	12	13	48
CASOS DE DENGUE	1	0	0	1
CASOS DE CHIKUNGUNYA	8	6	5	19
CASOS DE ZICA	0	0	0	0
DESCARTADOS PARA ARBOVIRORIS	23	23	15	61
SOSPECHOSOS PARA ARBOVIROSIS	15	6	8	29



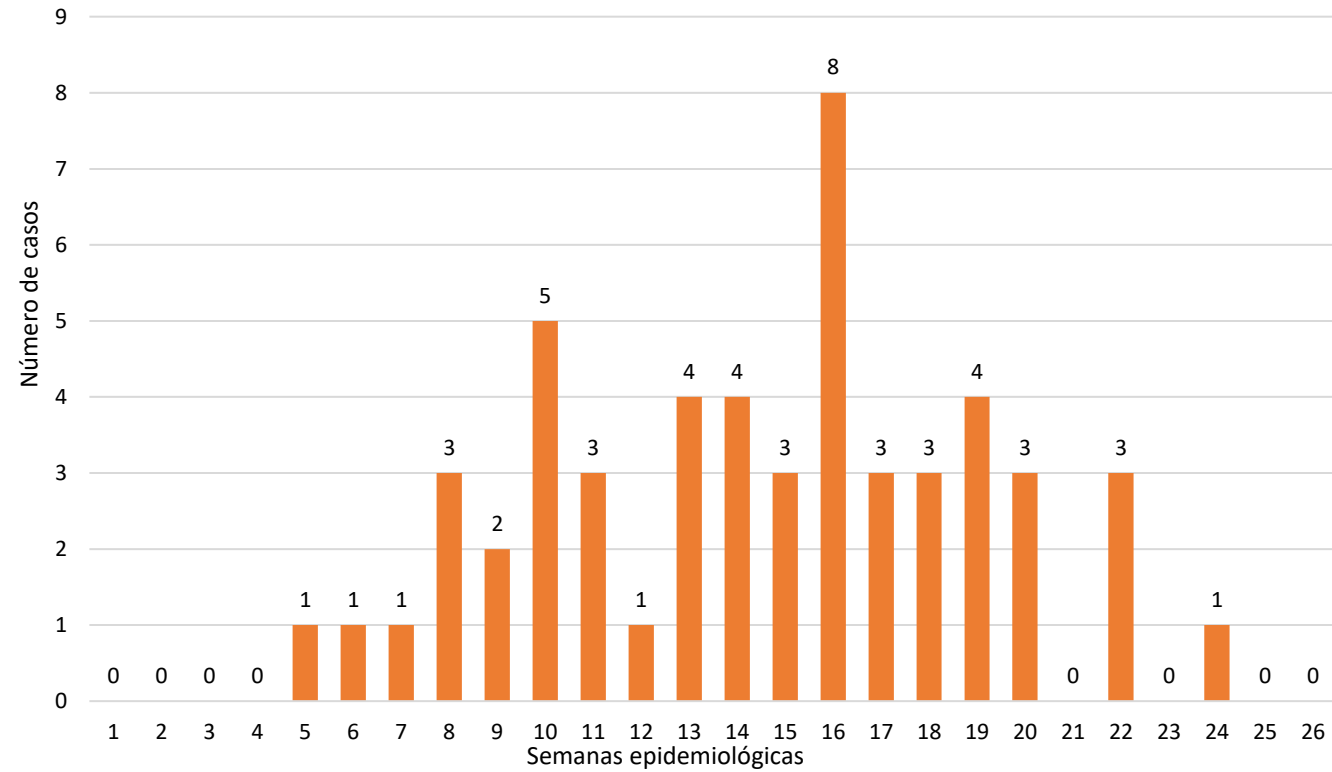
**X REGION SANITARIA  
ALTO PARANA**

### BREVE DESCRIPCION DEL CUADRO

En la Región suman en las ultimas 3 semanas 109 registros de arbovirosis, 29 casos sospechosos. Se registró 61 casos descartados y 1 caso confirmado de dengue. En cuanto a Chikungunya, hasta el cierre de esta edición, se registraron 19 casos confirmados, y por en cuanto no se han registrado casos confirmados de Zika.

## GRAFICO 2. NUMERO TOTAL DE CASOS DE DENGUE DE LA SE 1 A LA SE 26/2023 X REGION SANITARIA – ALTO PARANA

En la Región desde la SE 1 al SE 26 se han registrado 53 Casos Confirmados de Dengue de los cuales 2 son DEN-1 y 1 caso de DEN-2.



## TABLA 2. NUMERO TOTAL DE CASOS DE DENGUE DE LA SE 1 A LA SE 26/2023 POR DISTRITO DE RESIDENCIA

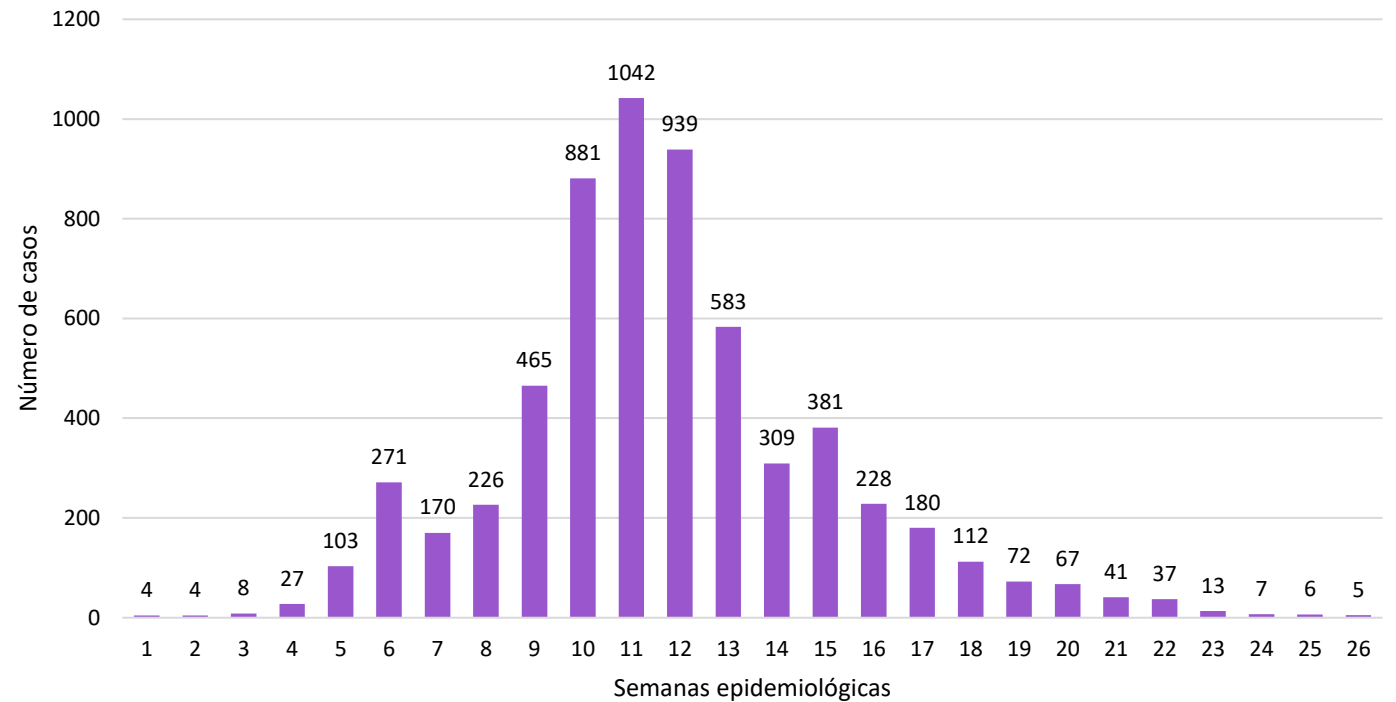
### XREGION SANITARIA- ALTO PARANA

Distritos	Total	CIUDAD DEL ESTE	N° DE CASOS
CIUDAD DEL ESTE	32	DENGUE-1	6
DR. RAUL PEÑA	2	DENGUE-2	4
HERNANDARIAS	3	DENGUE,CHIKUNGUNYA	1
MINGA GUAZU	4		
ÑACUNDAY	1		
SAN CRISTOBAL	1		
SANTA FE DEL PARANA	1		
SANTA RITA	9		
<b>Total</b>	<b>53</b>		

El número de casos de Dengue desde la SE 1 a la SE 26 es de 53 casos confirmados, como se puede observar en Ciudad del Este tenemos un mayor número de casos con que seria 32 en total de los cuales 6 son DEN-1, 4 son DEN-2. y 1 coinfección de Dengue-Chikungunya, detectado por laboratorio privado en la SE 16.

## GRAFICO 3. NUMERO TOTAL DE CASOS DE CHIKUNGUYA DE LA SE 1 A LA SE 26 X REGION SANITARIA- ALTO PARANA

El número de casos de Chikungunya va descendiendo, en lo que va de la SE 26 tenemos 5 casos confirmados.



## TABLA 3. NUMERO TOTAL DE CASOS DE CHIKUNGUYA DE LA SE 1 A LA SE 26/2023 POR DISTRITO DE RESIDENCIA

### XREGION - ALTO PARANA

Desde la SE 01 hasta SE 26 se han confirmado 6.181 casos de Chikungunya, en el distrito con mayor número de casos es Ciudad del Este con 3.632 casos confirmados.

Cuenta de Documento	Rótulos de columna		
Rótulos de fila	CHIKUNGUNYA	DENGUE,CHIKUNGUNYA	Total general
CIUDAD DEL ESTE	3631	1	3632
DOMINGO MARTINEZ DE IRALA	4		4
DR. JUAN LEON MALLORQUIN	171		171
DR. RAUL PEÑA	1		1
HERNANDARIAS	742		742
IRUÑA	3		3
ITAKYRY	30		30
JUAN E. O'LEARY	19		19
LOS CEDRALES	27		27
MBARACAYU	5		5
MINGA GUAZU	776		776
MINGA PORA	7		7
NARANJAL	5		5
ÑACUNDAY	4		4
PRESIDENTE FRANCO	621		621
SAN ALBERTO	1		1
SAN CRISTOBAL	2		2
SANTA FE DEL PARANA	12		12
SANTA RITA	85		85
SANTA ROSA DEL MONDAY	8		8
TAVAPY	12		12
YGUAZU	14		14
<b>Total general</b>	<b>6180</b>	<b>1</b>	<b>6181</b>