

# BOLETÍN SEMANAL DE ARBOVIROSIS

24 de enero de 2024

SE 01 al 12(1 de enero al 25 de Marzo)

## CONTENIDO



### 01. Situación epidemiológica

- > DENGUE
- > CHIKUNGUNYA
- > ZIKA

### 02. Notificaciones y casos de DENGUE

### 03. Notificaciones y casos de CHIKUNGUNYA

### 04. Notificaciones y casos de CHIKUNGUNYA

### 04. Notificaciones y casos de ZIKA

### 05. Incidencias

## Descripción

Este boletín contiene información actualizada de la Situación Epidemiológica de Arbovirosis: Dengue, Zika y Chikungunya.

Los datos presentados, tienen como fuente principal la base nacional de la Vigilancia de Arbovirosis.

La revisión final y difusión de las informaciones, aquí presentadas, son realizadas por el equipo técnico de la Dirección de Vigilancia y Respuesta a Emergencias de Salud Pública /Centro Nacional de Enlace (CNE-RSI).

## CONCEPCION

### I R.S.



## Consideraciones

El contenido de este boletín puede modificarse según la dinámica de la vigilancia de las Arbovirosis: Dengue, Chikungunya y Zika.

Las notificaciones de Arbovirosis se definen operacionalmente, en este boletín, a partir de la Resolución N° 600/2019, correspondiente al 3 de diciembre del año 2019 "Criterios de definición de casos de arbovirosis: dengue, chikungunya y zika, flujograma para la toma de muestra de laboratorio". Remitirse a este documento oficial para conocer las definiciones epidemiológicas de caso, utilizados en este material.



ELABORADO POR LA UNIDAD  
EPIDEMIOLÓGICA REGIONAL

### Epidemióloga Regional:

Lic. Luciana Echeverría

### Correo electrónico:

uerconcepcion@gmail.com

**Unidad Epidemiológica Regional:** Primera Región Sanitaria, Concepción.

**Oficina:** Concepción,

Actualización: SE 01 a SE 12. (1 de enero al 25 de Marzo)

# SITUACIÓN EPIDEMIOLÓGICA

## ASUNCIÓN

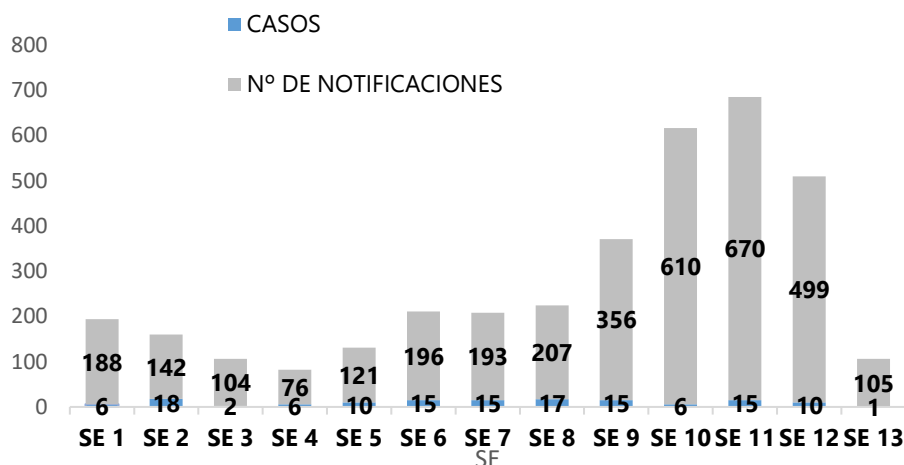
**TABLA 1. ARBOVIROSIS. DATOS ACUMULADOS DE LAS ÚLTIMAS TRES SEMANAS EPIDEMIOLÓGICAS SEGÚN CLASIFICACION.**

CLASIFICACIONES	AÑO 2023			ÚLTIMAS 3 SEMANAS
	SE 11	SE 12	SE 13	
<b>Registros de arbovirosis</b>	670	499	105	1274
<b>Casos DENGUE</b>	15	10	1	26
<b>Casos CHIKUNGUNYA</b>	340	204	28	572
<b>Casos ZIKA</b>	0	0	0	0
<b>Descartados arbovirosis</b>	84	57	13	154
<b>Sospechosos arbovirosis</b>	231	228	63	522

*Fuente: Base de datos del Sistema Arbovirosis V2. Programa Nacional de Enfermedades Vectoriales-DIVET-DGVS.*

En el departamento de Concepción, se han registrado 1274 notificaciones de arbovirosis en las últimas tres semanas. Se registraron 26 casos confirmados de dengue y se 572 casos confirmados de chikungunya. Aun no se registró casos confirmados de zika.

**GRAFICO 1. NÚMERO TOTAL DE NOTIFICACIONES DE DENGUE Y NÚMERO DE CASOS CONFIRMADOS. SE 01 al 13. AÑO 2023.**



*Fuente: Base de datos del Sistema Arbovirosis V2. Programa Nacional de Enfermedades Vectoriales-DIVET-DGVS.*

En el gráfico 1 se observa los registros de notificaciones de arbovirosis y 136 casos confirmados de dengue, en la SE2 se observa el mayor número de casos confirmados.

# SITUACIÓN EPIDEMIOLÓGICA

## ASUNCIÓN

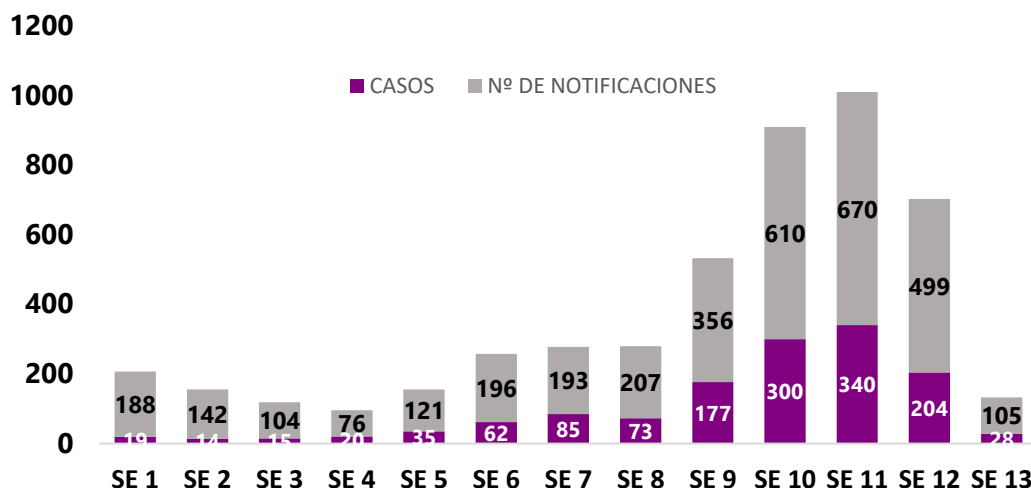
**TABLA 2. VIGILANCIA DE DENGUE. NUMERO DE CASOS DESDE LA SE 01 HASTA LA SE 13 POR DISTRITO Y SEROTIPOS. AÑO 2023.**

DISTRITOS	CASOS DENGUE	DEN-1	DEN-2
CONCEPCION	91	17	
SAN LAZARO	24	8	
SGTO JOSE F. LOPEZ	12	1	
SAN ALFREDO	3		
LORETO	2		
YVY YAU	2	1	1
HORQUETA	2	1	
<b>TOTAL</b>	<b>136</b>	<b>28</b>	<b>1</b>

**Fuente:** Base de datos del Sistema Arbovirosis V2. Programa Nacional de Enfermedades Vectoriales-DIVET-DGVS.

Los casos confirmados de dengue son del Distrito de Concepción 91 casos, San Lázaro 24 casos, Sgto. José F. López con 12 casos, Loreto, San Alfredo, 3 casos, Yby Yau y Horqueta con 2 casos confirmados, el virus circulante es del serotipo DEN-1 en todos los distritos que tienen casos de Dengue, en el Distrito de Yby Yau hay co circulación de serotipos DEN 1 y DEN 2.

**GRÁFICO 2. NÚMERO TOTAL DE NOTIFICACIONES DE CHIKUNGUNYA Y NÚMERO DE CASOS CONFIRMADOS. SE 01 al 13. AÑO 2023.**



**Fuente:** Base de datos del Sistema Arbovirosis V2. Programa Nacional de Enfermedades Vectoriales-DIVET-DGVS.

En el gráfico 2 nos muestra las notificaciones de arbovirosis, que en la SE 11 se tuvo el mayor número de casos confirmados 340 casos de chikungunya.

# SITUACIÓN EPIDEMIOLÓGICA

## ASUNCIÓN

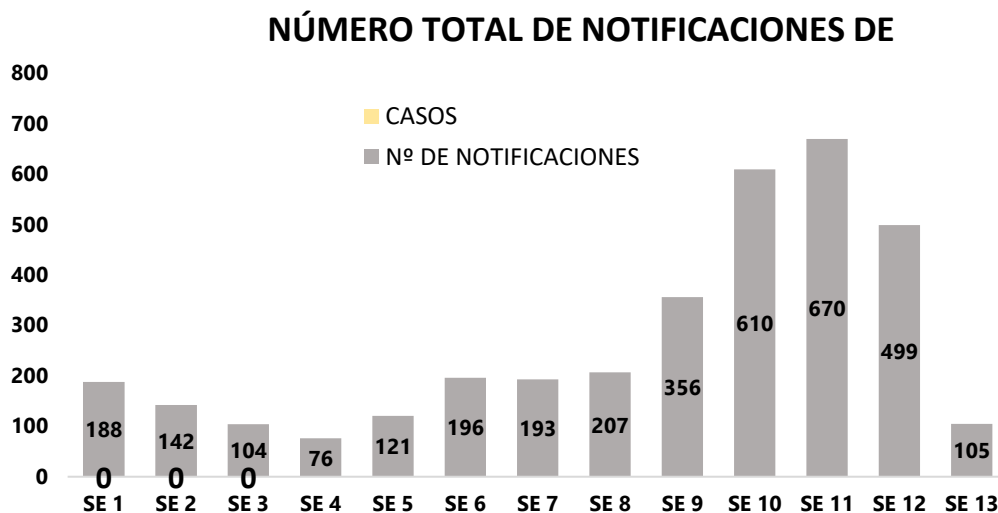
**TABLA 3. VIGILANCIA DE CHIKUNGUNYA. NUMERO DE CASOS DESDE LA SE 01 HASTA LA SE 13 POR DISTRITO. DEPARTAMENTO DE CONCEPCION. AÑO 2023.**

DISTRITOS	CASOS CHIKU
CONCEPCION	1001
HORQUETA	277
LORETO	43
BELEN	23
SGTO JOSE FELIX LOPEZ	11
SAN LAZARO	8
YBY YAU	8
ARROYITO	1
AZOTEY	1
PASO BARRETO	1
<b>TOTAL</b>	<b>1374</b>

**Fuente:** Base de datos del Sistema Arbovirosis V2. Programa Nacional de Enfermedades Vectoriales-DIVET-DGVS.

Los casos confirmados de Chikungunya distribuidos en los distritos de Concepción, 1001 casos, Horqueta, 277 casos, Loreto, 43 casos, Belén 23 casos, Sgto José F. López, 11casos, San Lázaro e Yby Yau 8 casos, , Arroyito, Azotey, y Paso Barreto 1 caso respectivamente.

**GRAFICO 3. NÚMERO TOTAL DE NOTIFICACIONES DE ZIKA Y NÚMERO DE CASOS CONFIRMADOS. SE 01 AL 13. AÑO 2023.**



**Fuente:** Base de datos del Sistema Arbovirosis V2. Programa Nacional de Enfermedades Vectoriales-DIVET-DGVS.

En el grafico 3 se observa la cantidad de notificaciones de arbovirosis, no se cuenta con casos confirmados de zika.

# SITUACIÓN EPIDEMIOLÓGICA

## ASUNCIÓN

**TABLA 5. INCIDENCIA ACUMULADA DE CHIKUNGUNYA POR DISTRITO EN LAS ÚLTIMAS 3 SE. AÑO 2023.**

DISTRITOS	INCIDENCIA
ARROYITO	#iDIV/0!
AZOTEY	0
BELEN	51
CONCEPCION	490
HORQUETA	149
LORETO	52
PASO BARRETO	0
SAN ALFREDO	0
SAN CARLOS	0
SAN LAZARO	0
SGTO JOSE F. LOPEZ	120
YVY YAU	0
<b>CONCEPCION</b>	<b>214</b>

**Fuente:** Base de datos del Sistema Arbovirosis V2. Programa Nacional de Enfermedades Vectoriales-DIVET-DGVS.

En la tabla 5 se observa que el departamento que la incidencia en las últimas 3 es de 214 casos de chikungunya por 100000 habitantes.

## RESEÑA DEL AÑO 2022

Se registraron 482 notificaciones de arbovirosis

### Confirmados por tipo de arbovirosis

- **Dengue:**

17 casos (16 confirmados y 1 probable)

229 sospechosos

224 descartados

- **Chikungunya:**

Se registraron 134 notificaciones

13 casos confirmados.

74 casos sospechosos.

# SITUACIÓN EPIDEMIOLÓGICA

## ASUNCIÓN

47 casos descartados.

- **Zika:**

Se registraron notificaciones 130 de zika

No se registraron casos confirmados.

74 casos sospechosos.

56 casos descartados.

### **Distritos con mayores casos.**

El distrito más afectado por dengue fue San Lázaro con 12 casos y por chikungunya fue el distrito Horqueta con 8 casos.

### **Población más afectada por grupo etario y/o sexo**

El grupo etario más afectado es de 20 a 39 años y del sexo femenino para ambas arbovirosis.

### **Serotipos:**

Se identificaron laboratorialmente la circulación viral de dengue serotipo 1 DEN-1.