

BOLETIN SEMANAL

ARBOVIROSIS

II REGION SANITARIA- SAN PEDRO SUR

SE 01 /2024 (del 31 de diciembre 6 enero de 2024)

Descripción

Descripción

Este boletín contiene información actualizada de la Situación Epidemiológica de Arbovirosis: Dengue, Zika y Chikungunya.

Los datos presentados, tienen como fuente principal la base nacional de la Vigilancia de Arbovirosis.

Consideraciones

El contenido de este boletín puede modificarse según la dinámica de la vigilancia de las Arbovirosis: Dengue, Chikungunya y Zika.

Las notificaciones de Arbovirosis se definen operacionalmente, en este boletín, a partir de la Resolución N° 0335/2023 “Criterios de definición de casos de arbovirosis: dengue, chikungunya y zika”.

Remitirse a este documento oficial para conocer las definiciones epidemiológicas de caso, utilizados en este material.

ELABORADO POR LA UNIDAD EPIDEMIOLÓGICA REGIONAL

ELABORADO POR LA UNIDAD EPIDEMIOLOGICA REGIONAL

Epidemiólogo Regional:

Lic. Rosa Ysabel Caballero Rojas

Colaborador: Liz Aracely Giménez Arias

Correo electrónico:

uersanpedrosur@hotmail.com

Unidad Epidemiológica Regional: Segunda Región Sanitaria, San Pedro Sur.

Oficina: Área Programática Sur – San Estanislao.

GRÁFICO 1. CURVA DE NOTIFICACIONES DE CHIKUNGUNYA. SE 01 DEL 2024 II REGION SANITARIA- SAN PEDRO SUR

Descripción

Desde la SE 1 se acumularon 4 notificaciones de Chikungunya, de las cuales (0/4) corresponden a casos positivos, (4/4) a sospechoso y (0/4) a descartados.

En las últimas semanas se observó una tendencia mínima de notificaciones.

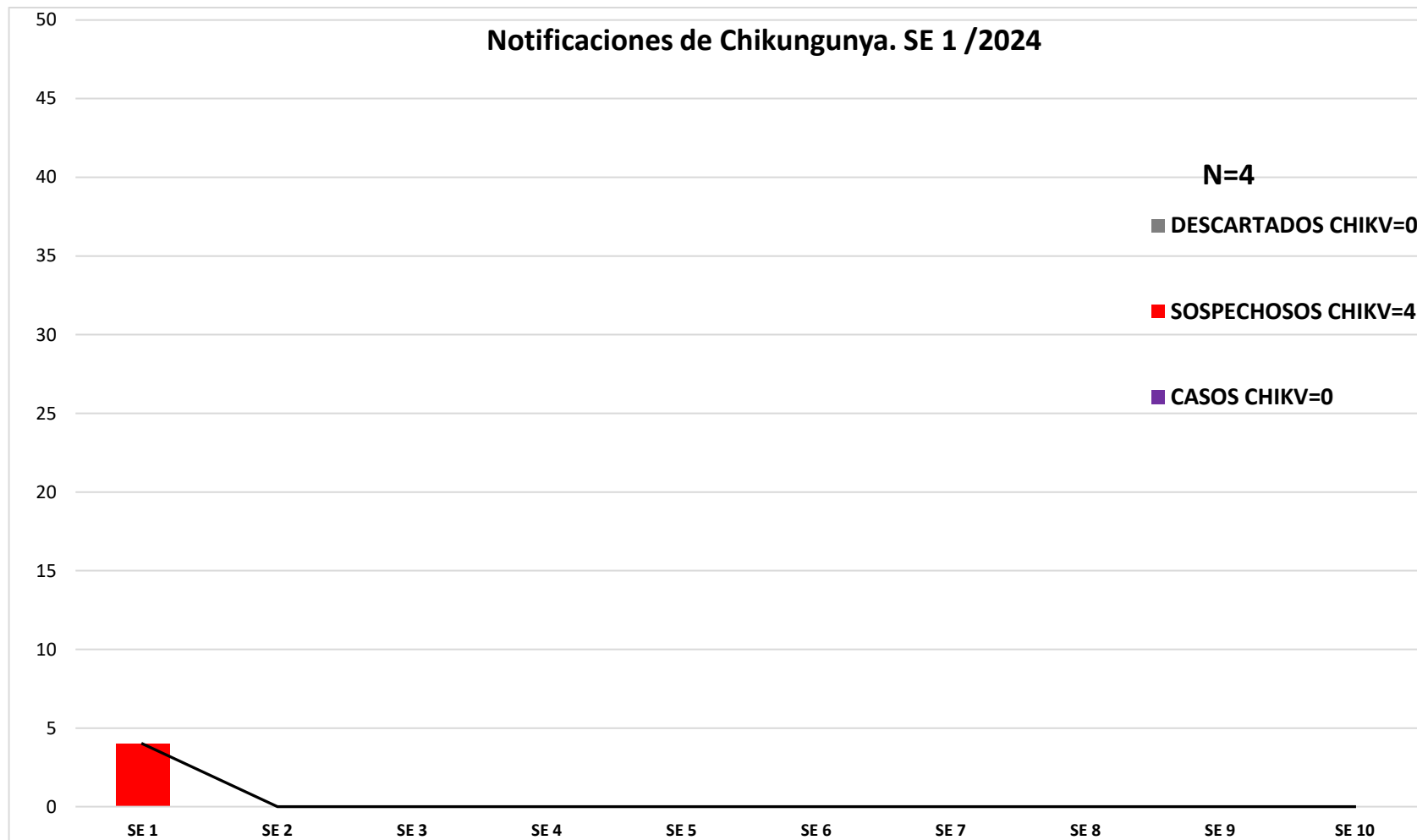


GRÁFICO 2. CURVA DE CASOS DE CHIKUNGUNYA. SE 01 DEL 2024 II REGION SANITARIA- SAN PEDRO SUR

Descripción

Desde la SE 1 se acumularon 0 casos de notificación de Chikungunya, de las cuales (0/0) corresponden a casos confirmados y (0/0) a probables

En las últimas semanas no se presentaron casos nuevas

CURVA DE CASOS DE CHIKUNGUNYA. SE 1 /2024

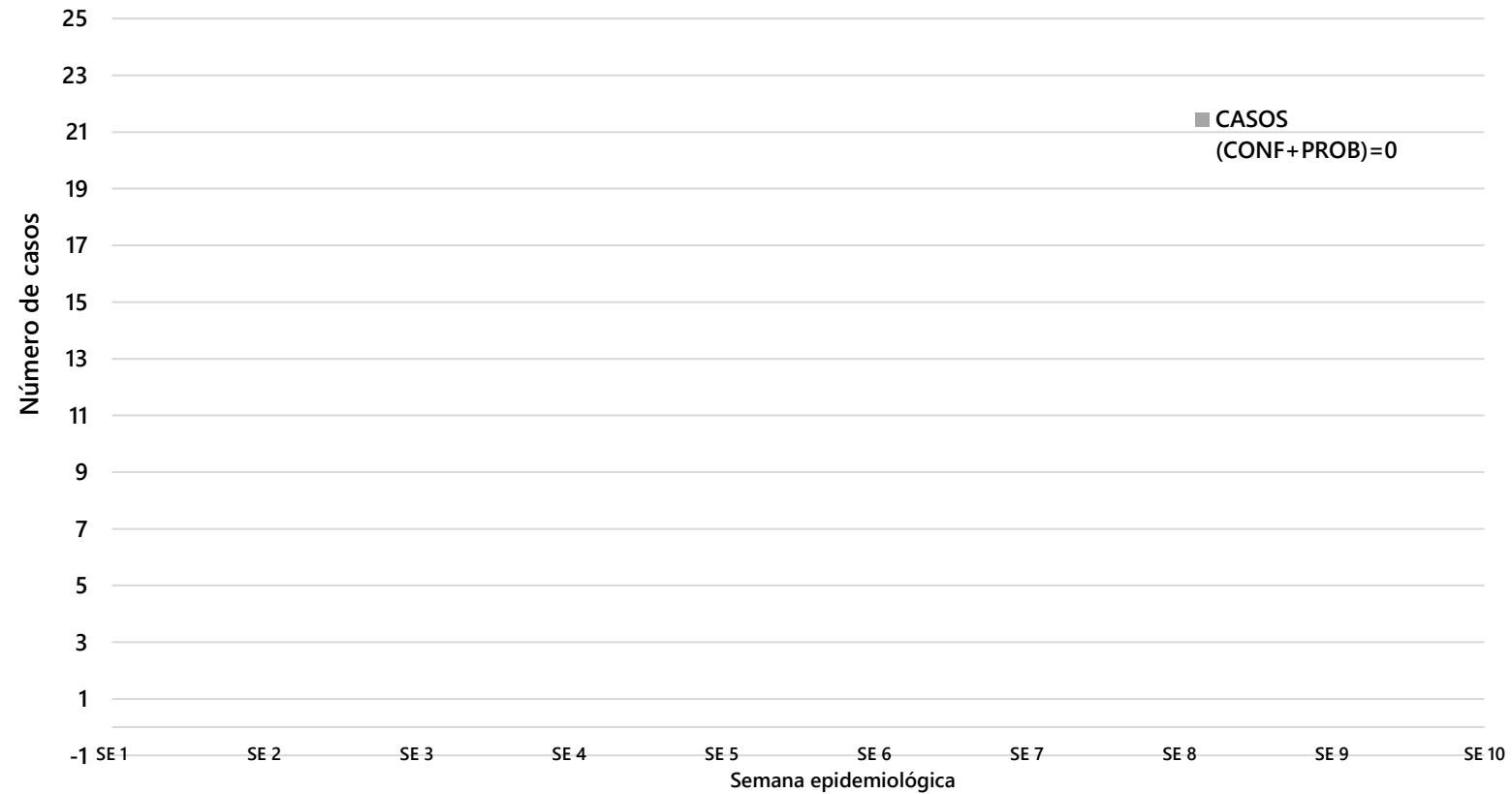


TABLA 1. CASOS ACUMULADOS DE CHIKUNGUNYA, DE LA SE 01 /2024 POR DISTRITOS Y BARRIOS DE RESIDENCIA. II REGION SANITARIA- SAN PEDRO

Descripción de la tabla

Desde la SE 1 se acumularon 0, casos de Chikungunya de los cuales 0 casos corresponden al distrito de Gal. Aquino, siendo el distrito con mayor cantidad de casos

En las últimas semanas se noto nulo casos de notificaciones.

BARRIOS O DISTRITOS	CASOS DE CHIKV	TOTALES
25 DE DICIEMBRE	0	0
CAPIIBARY	0	0
GENERAL ELIZARDO AQUINO	0	0
GUAJAYVI	0	0
ITACURUBI DEL ROSARIO	0	0
SAN ESTANISLAO	0	0
UNION	0	0
VILLA DEL ROSARIO - SPN	0	0
YATAITY DEL NORTE	0	0
YRYVU CUA	0	0
TOTALES	0	0

TABLA 2 . CASOS DE CHIKUNGUNYA, DE LAS ULTIMAS 3 SEMANAS SE 51,52/2023 Y SE 1 /2024 POR DISTRITOS Y BARRIOS DE RESIDENCIA . II REGION SANITARIA- SAN PEDRO SUR

Descripción

Desde la SE 1 se registraron 0 casos de Chikungunya
 En la tabla se puede observar 10 notificaciones en las ultimas 3 semanas.

En la primera semana se observa una tendencia nula de notificaciones

DISTRITOS	BARRIOS	NOTIFICACIONES CHIK ULTIMAS 3 SEMANAS	CASOS DE CHIK ULTIMAS 3 SEMANAS
CAPI,IBARY	*	1	0
GUAJAYVI	*	3	0
ITACURUBI DEL ROSARIO	*	0	0
SAN ESTANISLAO	*	1	0
VILLA DEL ROSARIO - SPS	*	4	0
YRYVU CUA	*	1	0
TOTALES		10	0

MAPAS DE DISTRIBUCIÓN DE CASOS

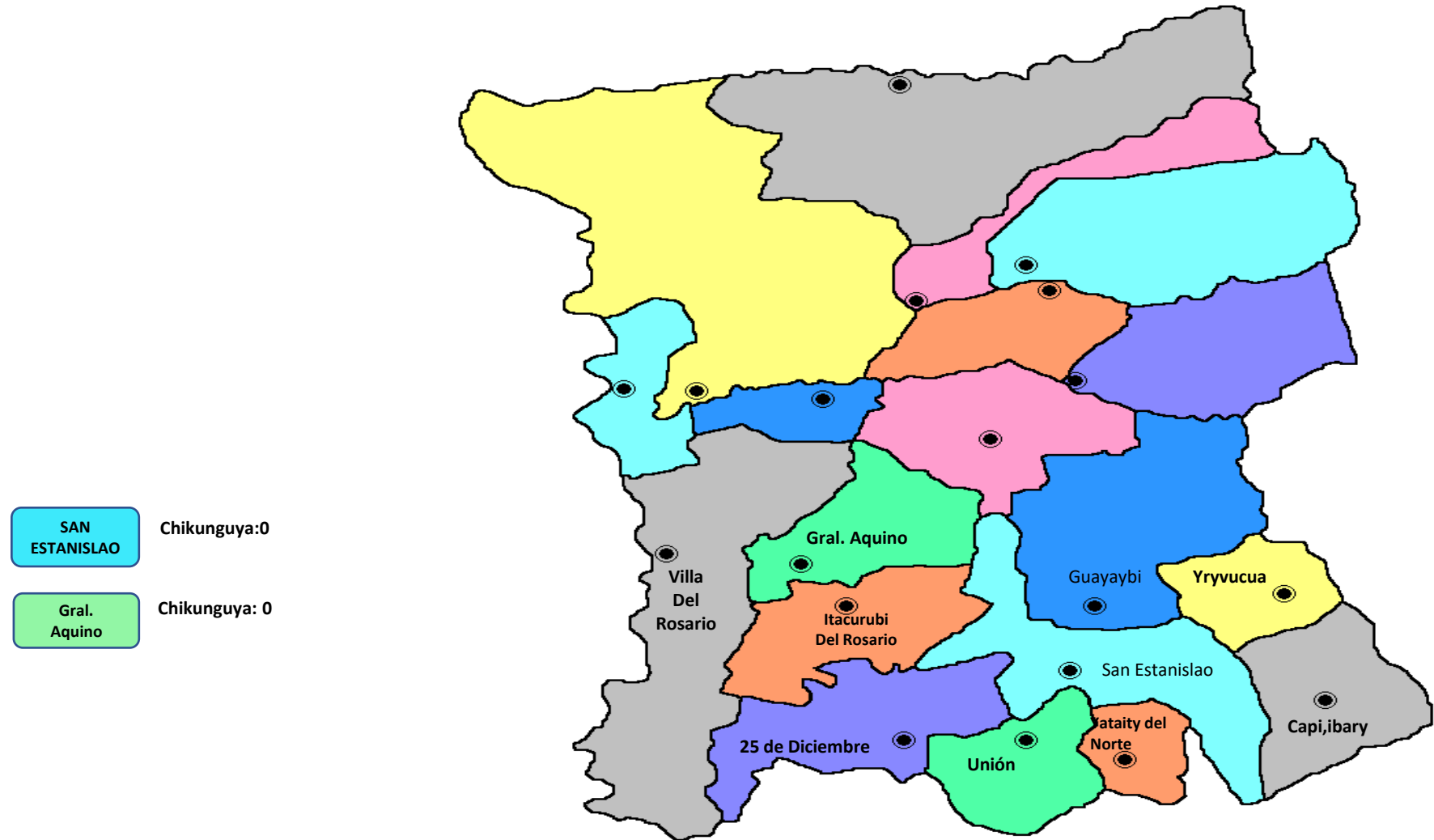


GRÁFICO 3. CURVA DE NOTIFICACIONES DE DENGUE. SE 01 DEL 2024 II REGION SANITARIA-SAN PEDRO SUR

Descripción

Desde la SE 1 se acumularon 175 notificaciones de Dengue, de las cuales el 1% (1/175) corresponden a casos positivos, 99% (0/175) a sospechosos y 0% (0/175) a descartados.

En las últimas semanas se observó una tendencia ascendente de notificaciones.

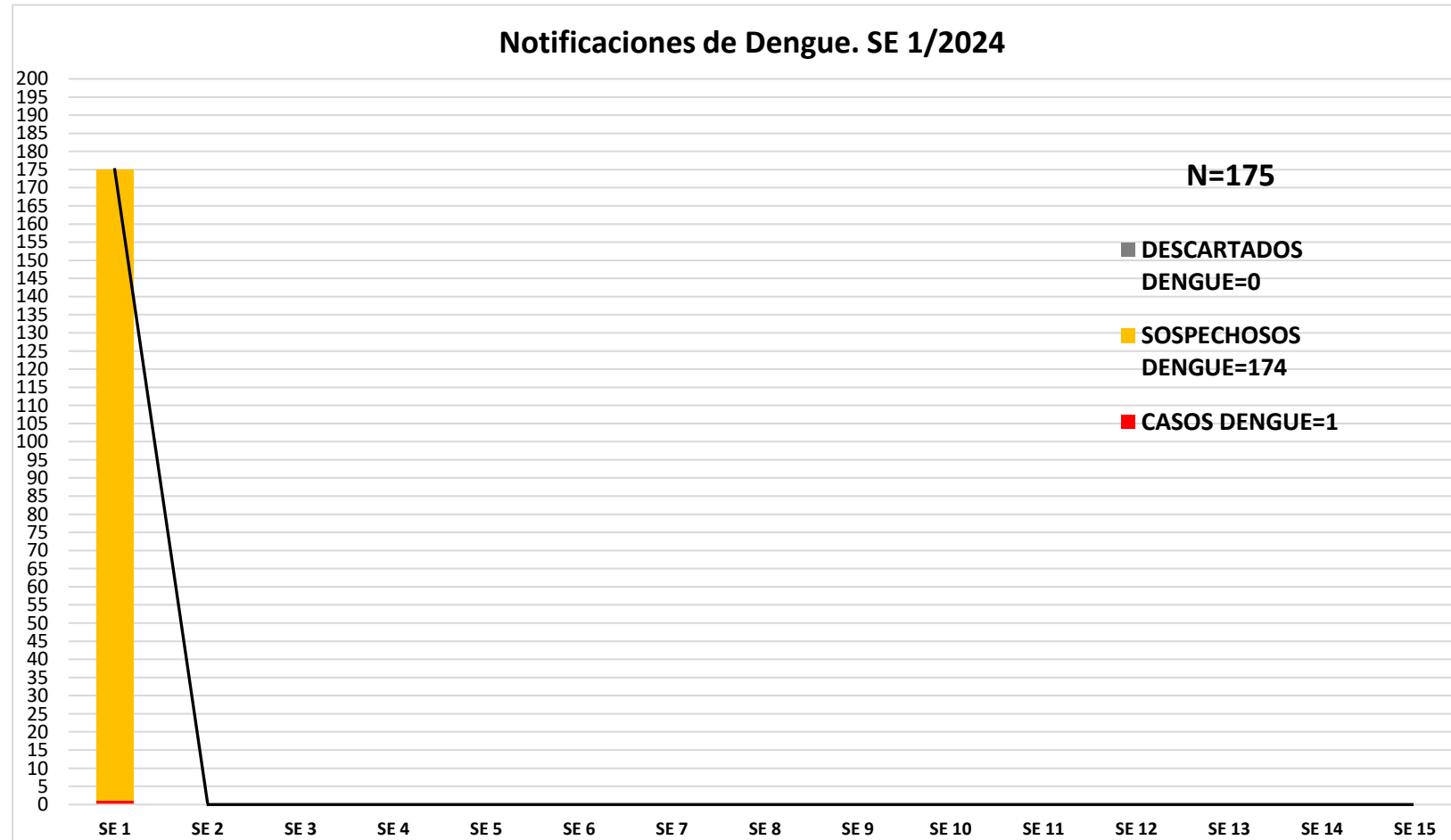


GRÁFICO 4. CURVA DE CASOS DE DENGUE. SE 01 DEL 2024 II REGION SANITARIA- SAN PEDRO SUR

Descripción

Desde la SE 1 se acumularon 1 casos de dengue, de las cuales el **100%** (1/) corresponden a casos confirmados y el 0% (0/1) a probables

En las últimas semanas se observa una tendencia ascendente de los casos.

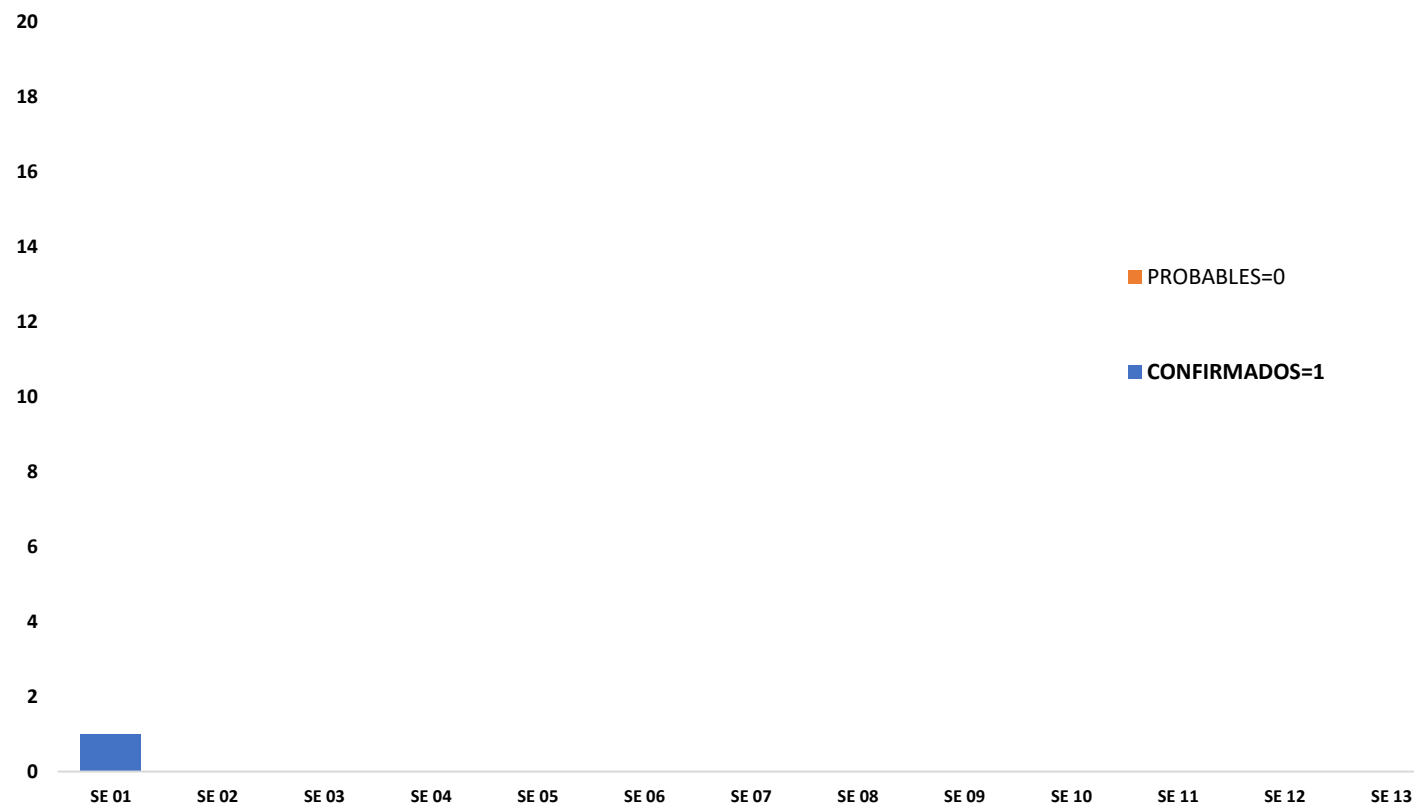


TABLA 3. CASOS ACUMULADOS DE DENGUE, DE LA SE 01 /2024 POR DISTRITOS Y BARRIOS DE RESIDENCIA. II REGION SANITARIA- SAN PEDRO SUR

BARRIOS O DISTRITOS	CASOS DE DENGUE	DENGUE-1	DENGUE-2	TOTALES
25 DE DICIEMBRE	0	0	0	0
GENERAL ELIZARDO AQUINO	1	0	0	1
ITACURUBI DEL ROSARIO	0	0	0	0
SAN ESTANISLAO	0	0	0	0
VILLA DEL ROSARIO	0	0	0	0
YATAITY DEL NORTE	0	0	0	0
GUAYAIBI	0	0	0	0
UNION	0	0	0	0
SAN JOSE DEL ROSARIO	0	0	0	0
TOTALES	1	0	0	1

TABLA 4 . CASOS DE DENGUE, DE LAS ULTIMAS 3 SEMANAS SE 51, 52/2023 Y SE 1/2024 POR DISTRITOS Y BARRIOS DE RESIDENCIA . II REGION SANITARIA- SAN PEDRO SUR

Descripción

Desde la SE 1 se registraron 14 casos de Dengue
 SE observa una tendencia ascendente de notificaciones acumulando un total de 678 casos de notificaciones, siendo el distrito de San Estanislao con mayor numero de notificaciones seguidos por el distrito de Gral Aquino.

DISTRITOS	BARRIOS	NOTIFICACIONES DENGUE ULTIMAS 3 SEMANAS	CASOS DE DENGUE ULTIMAS 3 SEMANAS
25 DE DICIEMBRE		19	2
CAPIIBARY		42	1
GENERAL ELIZARDO AQUINO - SPN		62	1
GENERAL ELIZARDO AQUINO - SPS		97	0
GUAJAYVI		62	0
ITACURUBI DEL ROSARIO		55	1
SAN ESTANISLAO		163	7
SAN JOSE DEL ROSARIO - SPS		1	0
UNION		30	0
VILLA DEL ROSARIO - SPN		16	1
VILLA DEL ROSARIO - SPS		110	0
YATAITY DEL NORTE		16	1
YRYVU CUA		5	0
Total general		678	14