

BOLETIN SEMANAL

ARBOVIROSIS

II REGION SANITARIA- SAN PEDRO SUR

SE 02 /2024 (desde el 7 de enero al 13 de enero de 2024)

Descripción

Descripción

Este boletín contiene información actualizada de la Situación Epidemiológica de Arbovirosis: Dengue, Zika y Chikungunya.

Los datos presentados, tienen como fuente principal la base nacional de la Vigilancia de Arbovirosis.

Consideraciones

El contenido de este boletín puede modificarse según la dinámica de la vigilancia de las Arbovirosis: Dengue, Chikungunya y Zika.

Las notificaciones de Arbovirosis se definen operacionalmente, en este boletín, a partir de la Resolución N° 0335/2023 “Criterios de definición de casos de arbovirosis: dengue, chikungunya y zika”.

Remitirse a este documento oficial para conocer las definiciones epidemiológicas de caso, utilizados en este material.

ELABORADO POR LA UNIDAD EPIDEMIOLÓGICA REGIONAL

ELABORADO POR LA UNIDAD EPIDEMIOLOGICA REGIONAL

Epidemiólogo Regional:

Lic. Rosa Ysabel Caballero Rojas

Colaborador: Liz Aracely Giménez Arias

Correo electrónico:

uersanpedrosur@hotmail.com

Unidad Epidemiológica Regional: Segunda Región Sanitaria, San Pedro Sur.

Oficina: Área Programática Sur – San Estanislao.

GRÁFICO 1. CURVA DE NOTIFICACIONES DE CHIKUNGUNYA. SE 02 DEL 2024 II REGION SANITARIA- SAN PEDRO SUR

Desde la SE 2 se acumularon 6 notificaciones de Chikungunya, de las cuales (0/6) corresponden a casos positivos, (6/6) a sospechoso y (0/6) a descartados.

En las últimas semanas se observó una tendencia mínima de notificaciones.

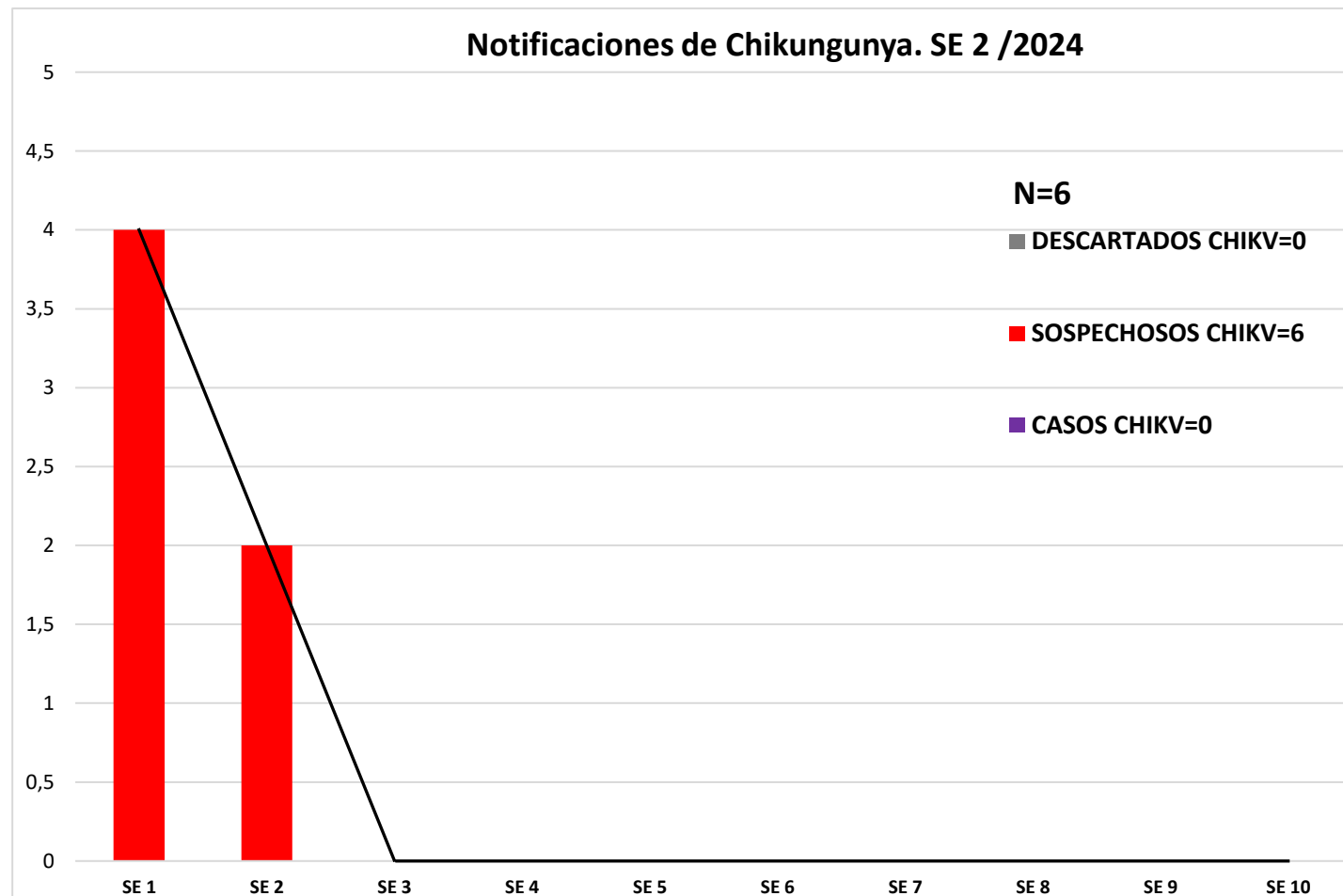


TABLA 2 . CASOS DE CHIKUNGUNYA, DE LAS ULTIMAS 3 SEMANAS SE52/2023 Y SE 1 y 2 /2024 POR DISTRITOS Y BARRIOS DE RESIDENCIA . II REGION SANITARIA- SAN PEDRO SUR

Desde la SE 2 se registraron 0 casos de Chikungunya

En la tabla se puede observar 7 notificaciones en las ultimas 3 semanas.

En la primera semana se observa una tendencia nula de notificaciones

DISTRITOS	NOTIFICACIONES CHIK ULTIMAS 3 SEMANAS	CASOS DE CHIK ULTIMAS 3 SEMANAS
GRAL E. AQUINO	1	0
GUAJAYVI	1	0
ITACURUBI DEL ROSARIO	0	0
SAN ESTANISLAO	1	0
VILLA DEL ROSARIO	3	0
YRYVU CUA	1	0
TOTALES	7	0

MAPAS DE DISTRIBUCIÓN DE CASOS

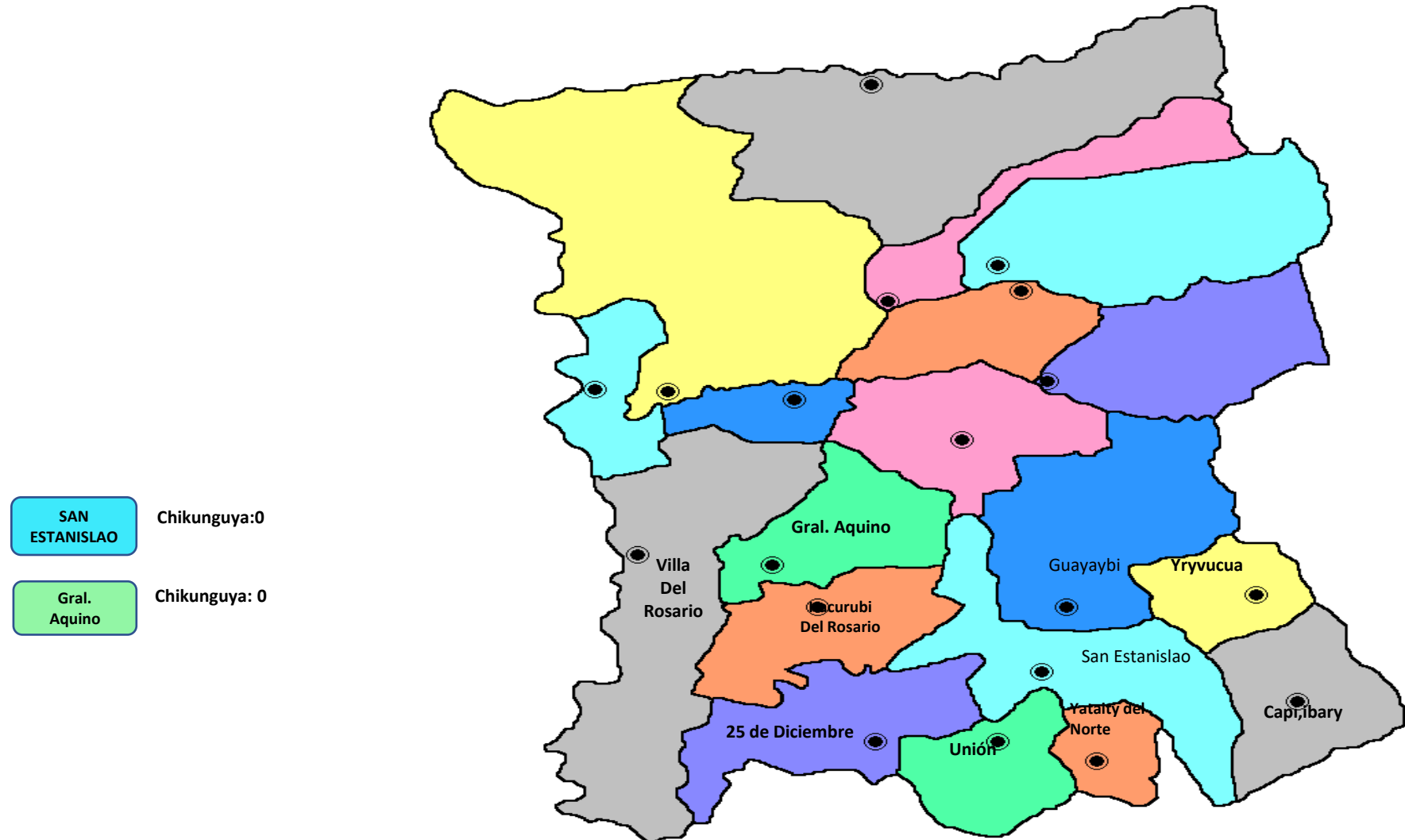


GRÁFICO 3. CURVA DE NOTIFICACIONES DE DENGUE. SE 02 DEL 2024 II REGION SANITARIA-SAN PEDRO SUR

Descripción

Desde la SE 2 se acumularon 309 notificaciones de Dengue, de las cuales el 1% (2/309) corresponden a casos positivos, 99% (309/309) a sospechosos y 0% (0/309) a descartados.

En las últimas semanas se observó una tendencia descendente de notificaciones.

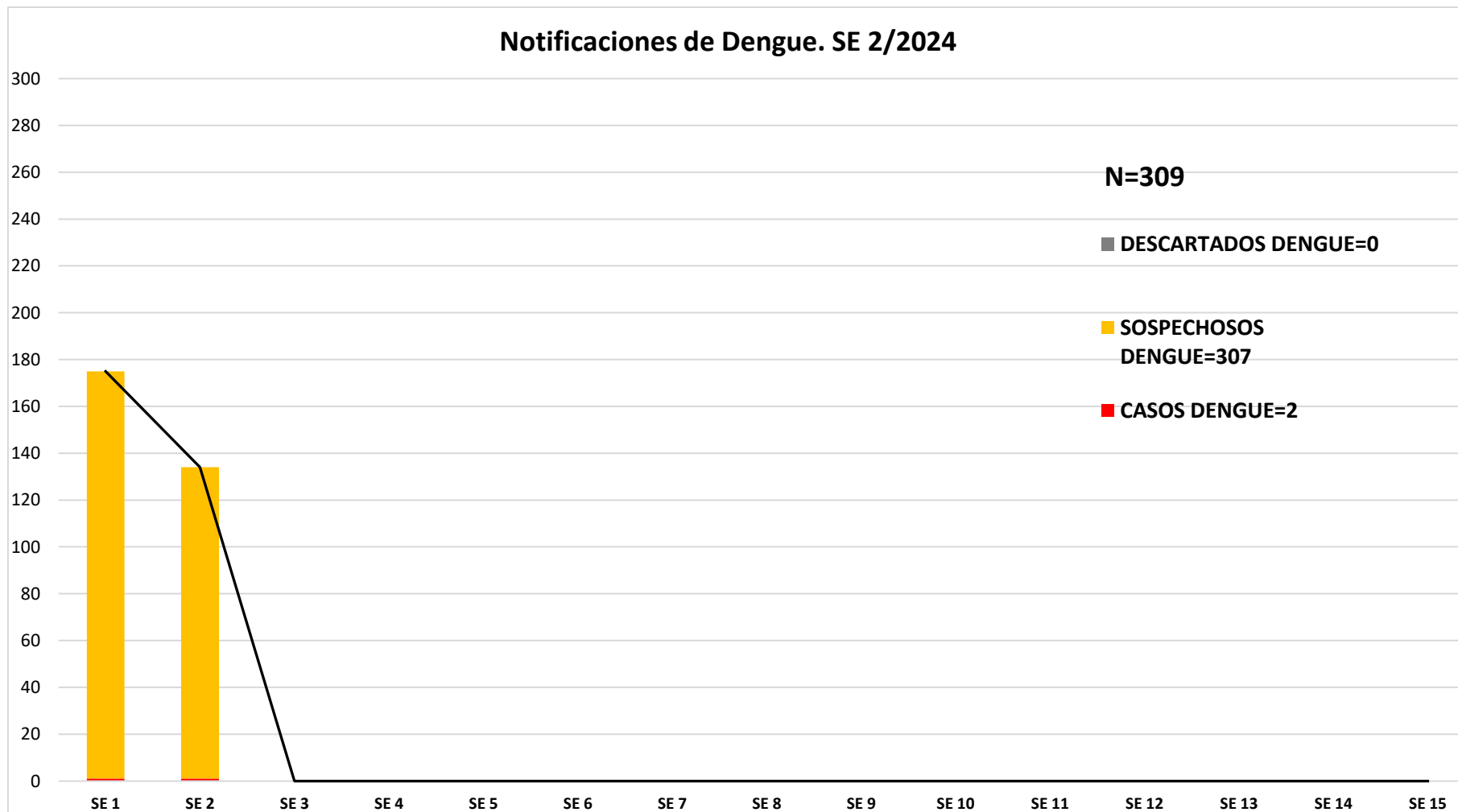


GRÁFICO 4. CURVA DE CASOS DE DENGUE. SE 02 DEL 2024 II REGION SANITARIA- SAN PEDRO SUR

Desde la SE 2 se acumularon 2 casos de dengue, de las cuales el **50%** (1/2) corresponden a casos confirmados y el 50% (1/2) a probables

En las últimas semanas se observa una tendencia descendente de los casos.

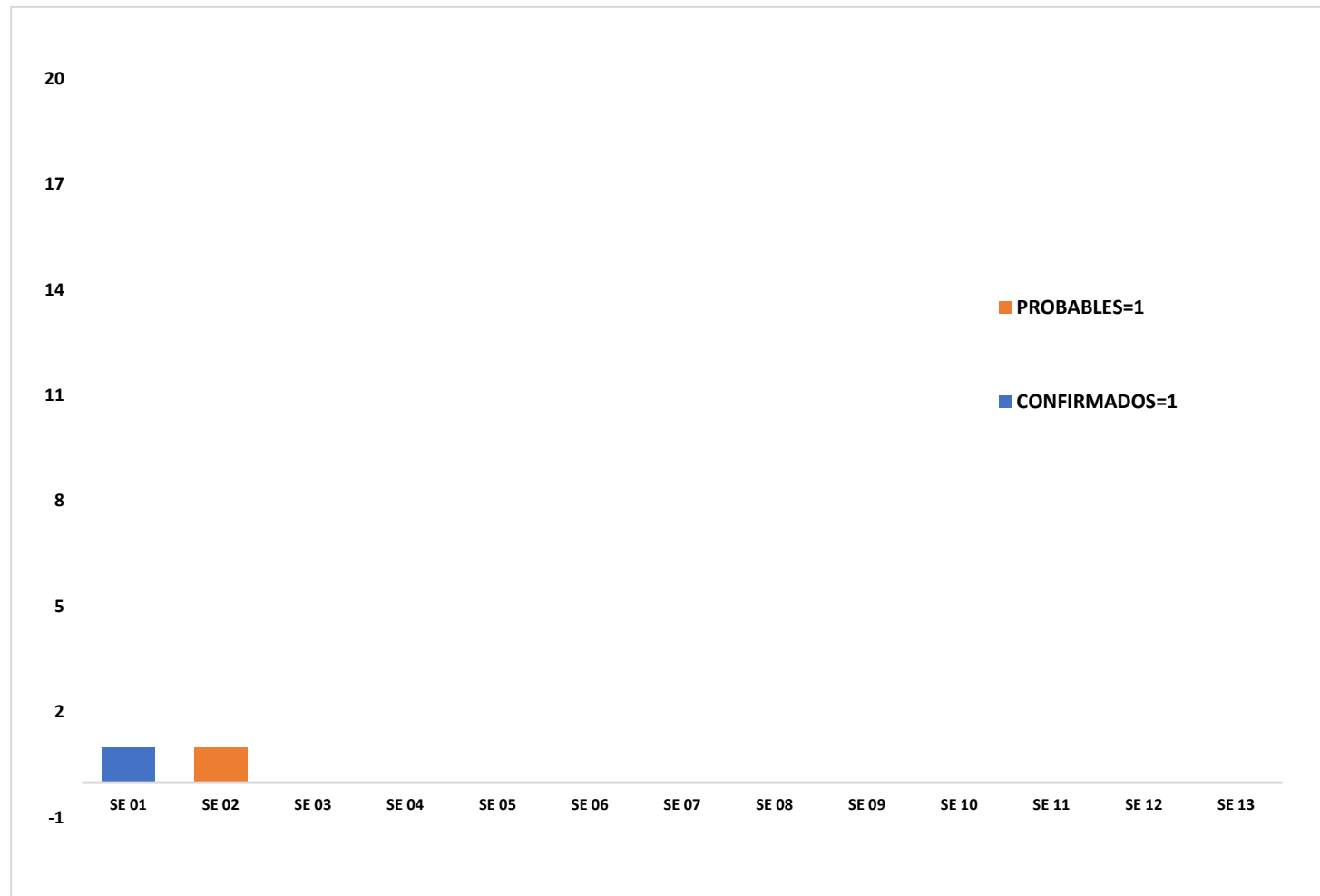


TABLA 3. CASOS ACUMULADOS DE DENGUE, DE LA SE 02 /2024 POR DISTRITOS Y BARRIOS DE RESIDENCIA. II REGION SANITARIA- SAN PEDRO SUR

BARRIOS O DISTRITOS	CASOS DE DENGUE	DENGUE-1	DENGUE-2	TOTALES
25 DE DICIEMBRE	0	0	0	0
GENERAL ELIZARDO AQUINO	0	0	0	0
ITACURUBI DEL ROSARIO	0	0	0	0
SAN ESTANISLAO	0	0	0	0
VILLA DEL ROSARIO	0	0	0	0
YATAITY DEL NORTE	0	0	0	0
GUAYAIBI	1	0	0	1
UNION	0	0	0	0
SAN JOSE DEL ROSARIO	0	0	0	0
TOTALES	1	0	0	1

TABLA 4 . CASOS DE DENGUE, DE LAS ULTIMAS 3 SEMANAS SE 52/2023 Y SE 1 Y 2/2024 POR DISTRITOS Y BARRIOS DE RESIDENCIA . II REGION SANITARIA- SAN PEDRO SUR

Descripción

Desde la SE 1 se registraron 10 casos de Dengue
 SE observa una tendencia descendente de notificaciones acumulando un total de 603 casos de notificaciones, siendo el distrito de San Estanislao Y GRAL AQUINO con mayor numero de notificaciones .

DISTRITOS	NOTIFICACIONES DENGUE ULTIMAS 3 SEMANAS	CASOS DE DENGUE ULTIMAS 3 SEMANAS
25 DE DICIEMBRE	16	0
CAPIIBARY	35	1
GENERAL ELIZARDO AQUINO	150	0
GUAJAYVI	49	1
ITACURUBI DEL ROSARIO	22	0
SAN ESTANISLAO	144	7
SAN JOSE DEL ROSARIO	1	0
UNION	28	0
VILLA DEL ROSARIO	136	1
YATAITY DEL NORTE	13	0
YRYVU CUA	9	0
TOTAL	603	10