

BOLETIN SEMANAL

ARBOVIROSIS

XII REGION SANITARIA – ÑEEMBUCU

SE 01 A SE 43/2023 (del 01 de enero al 28 de octubre de 2023)

Descripción

Este boletín contiene información actualizada de la Situación Epidemiológica de Arbovirosis: Dengue, Zika y Chikungunya.

Los datos presentados, tienen como fuente principal la base nacional de la Vigilancia de Arbovirosis.

Consideraciones

El contenido de este boletín puede modificarse según la dinámica de la vigilancia de las Arbovirosis: Dengue, Chikungunya y Zika.

Las notificaciones de Arbovirosis se definen operacionalmente, en este boletín, a partir de la Resolución N° 0335/2023 "Criterios de definición de casos de arbovirosis: dengue, chikungunya y zika".

Remitirse a este documento oficial para conocer las definiciones epidemiológicas de caso, utilizados en este material.

ELABORADO POR LA UNIDAD EPIDEMIOLÓGICA REGIONAL

Epidemiólogo Regional:

Lic. Max Derlis Candia Acosta

Correo electrónico:

epidemiologia12rs@gmail.com

Unidad Epidemiológica Regional: Duodécima Región Sanitaria, Ñeembucú.

Oficina: Pilar

GRÁFICO 1. CURVA DE NOTIFICACIONES DE CHIKUNGUNYA, SE 01 A SE 43 DEL 2023 XII REGION SANITARIA - ÑEEMBUCÚ

Descripción

Desde la SE 1 a la SE 43 se acumularon 1538 notificaciones de Chikungunya, de las cuales el **28%** (436/1557) corresponden a casos, **47%**(729/1557) a descartados y **25%** (395/1538) a sospechosos.

Se observó el pico máximo de en la SE 11 (12 al 18 de marzo) con **151** notificaciones.

En las últimas semanas se observó una tendencia descendente de notificaciones, con 1 caso confirmados en la SE 39.

Notificaciones de Chikungunya. SE 1 a SE 43/2023

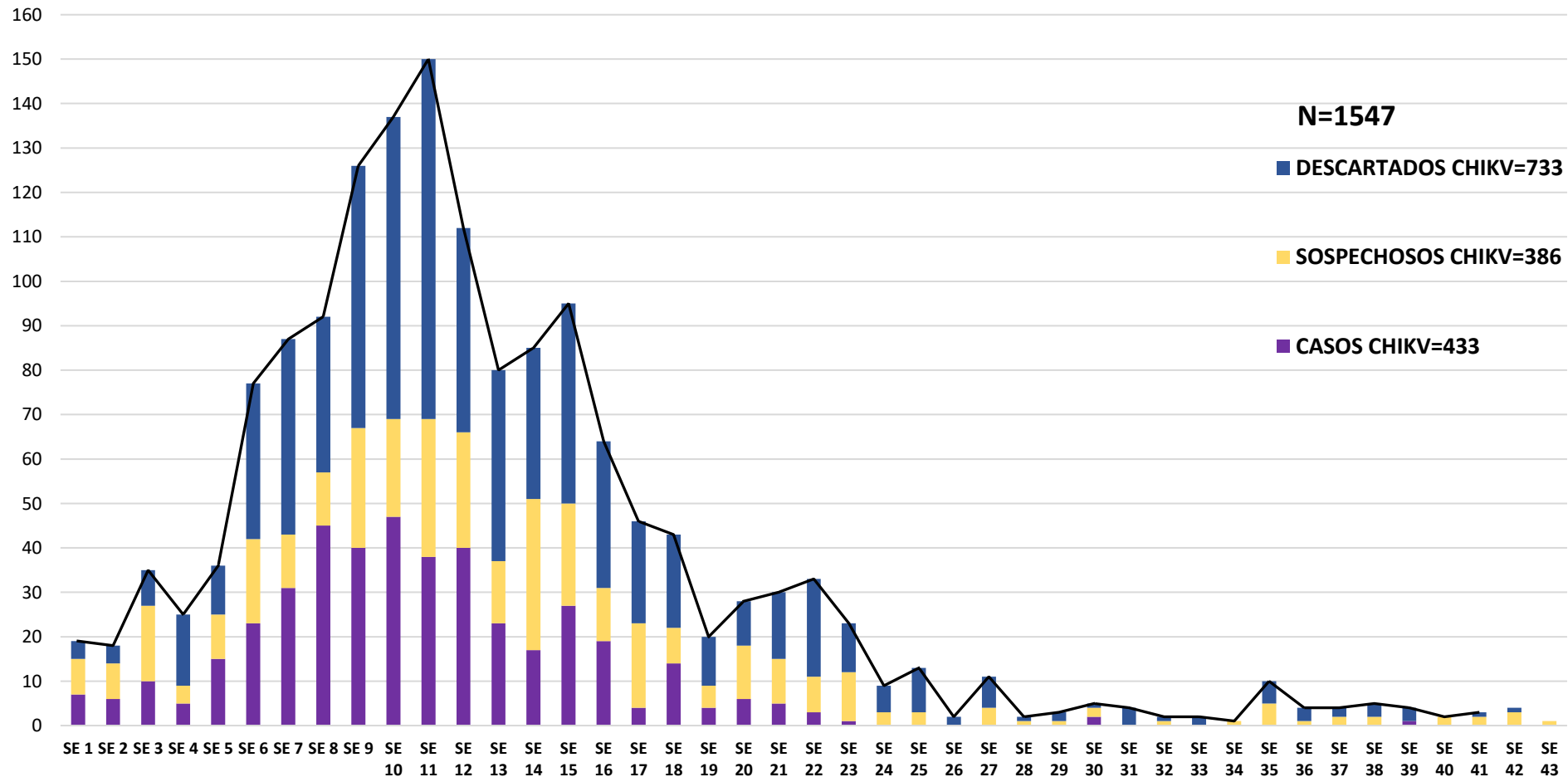


GRÁFICO 2. CURVA DE CASOS DE CHIKUNGUNYA. SE 01 A SE 43 DEL 2023 XII REGION SANITARIA - ÑEEMBUCÚ

CURVA DE CASOS DE CHIKUNGUNYA. SE 1 A SE 43/2023

Descripción

Desde la SE 1 a la SE 43 se acumularon 436 casos de Chikungunya, de las cuales el **92%** (398/436) corresponden a casos confirmados y **8%** (38/436) a probables

Se observó el pico máximo de en la SE 11 (12 al 18 de marzo) con **151** notificaciones.

En la SE 39 se presentó un caso confirmado.

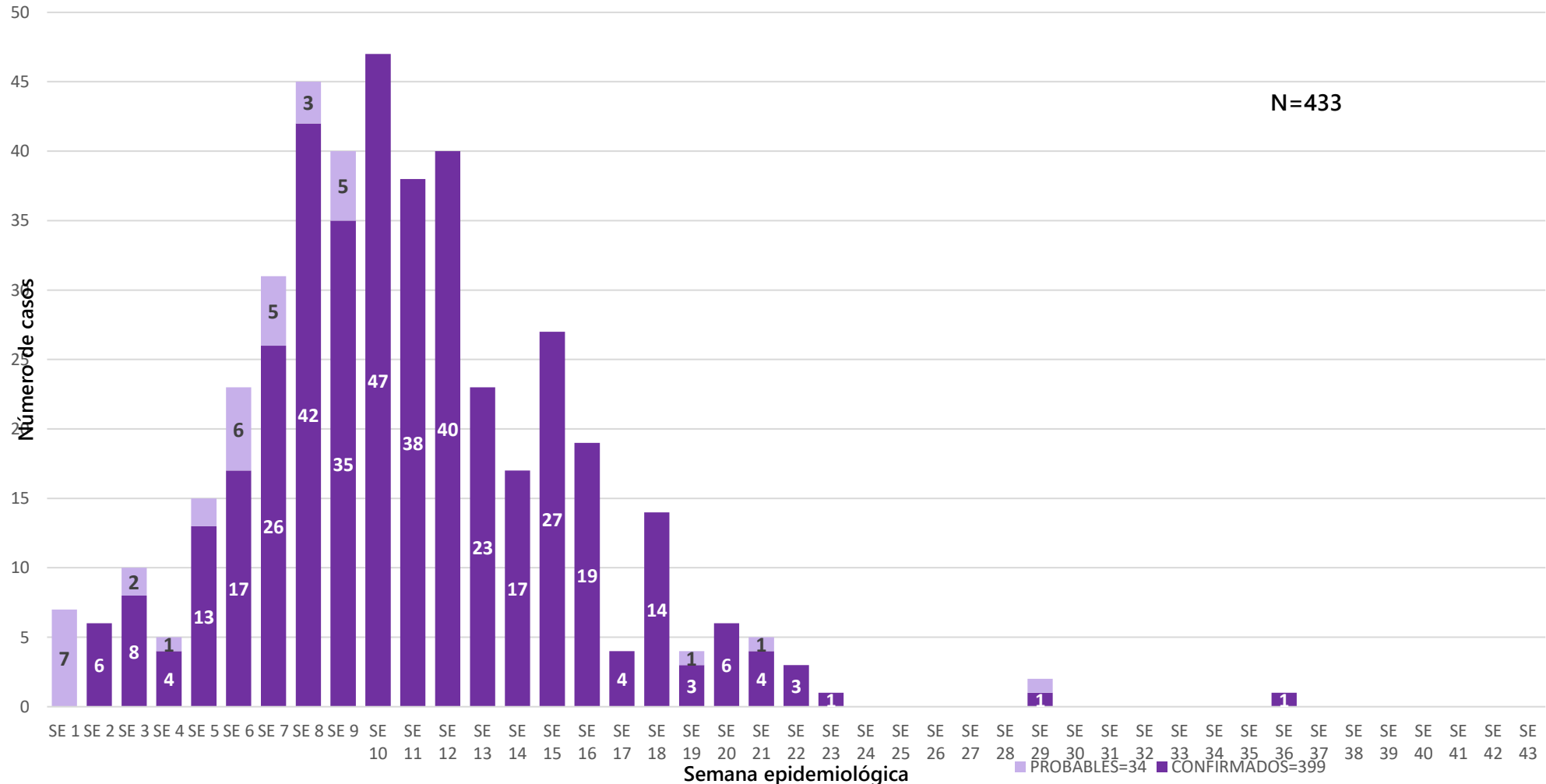


TABLA 1. CASOS ACUMULADOS DE CHIKUNGUNYA, DE LA SE 01 A LA SE 43/2023 POR DISTRITOS Y BARRIOS DE RESIDENCIA. XII REGION SANITARIA - ÑEEMBUCÚ

| BARRIOS O DISTRITOS | CASOS DE CHIKV | TOTALES |
|--------------------------|----------------|------------|
| ALBERDI | 84 | 84 |
| CERRITO | 3 | 3 |
| GENERAL DIAZ | 6 | 6 |
| GUAZU CUA | 1 | 1 |
| HUMAITA | 22 | 22 |
| ISLA UMBU | 2 | 2 |
| MAYOR MARTINEZ | 8 | 8 |
| PASO DE PATRIA | 3 | 3 |
| PILAR | 288 | 288 |
| SAN JUAN BAUTISTA DE ÑEE | 4 | 4 |
| TACUARAS | 2 | 2 |
| VILLA FRANCA | 2 | 2 |
| VILLA OLIVA | 7 | 7 |
| VILLALBIN | 1 | 1 |
| TOTALES | 436 | 436 |

Los distritos con más casos de Chikungunya son Pilar (66%), Alberdi (20%) y Humaitá (5%), este último con un brote que se inició en la SE 7 y se extendió hasta la SE 15

TABLA 2 . CASOS DE CHIKUNGUNYA, DE LAS ULTIMAS 3 SEMANAS SE 43/2023 POR DISTRITOS Y BARRIOS DE RESIDENCIA . XII REGION SANITARIA - ÑEEMBUCÚ

| DISTRITOS | BARRIOS | NOTIFICACIONES CHIK ULTIMAS 3 SEMANAS | CASOS DE CHIK ULTIMAS 3 SEMANAS |
|----------------|---|---|---------------------------------------|
| DESMOCHADOS | FLORA PUNTA | 1 | 0 |
| PILAR | 8 DE DICIEMBRE, SAN ALFONSO, SAN VICENTE, SAN ANTONIO, DEL ESTE | 7 | 0 |
| TOTALES | | 8 | 0 |

GRÁFICO 3. CURVA DE NOTIFICACIONES DE DENGUE. SE 01 A SE 43 DEL 2023 XII REGION SANITARIA - ÑEEMBUCÚ

Notificaciones de Dengue. SE 1 a SE 43/2023

Descripción

Desde la SE 1 a la SE 43 se acumularon 1237 notificaciones de Dengue, de las cuales el **5%** (61/1237) corresponden a casos, **22%**(270/1235) a sospechosos y **73%** (906/1235) a descartados.

Se observó el pico máximo en la SE 11(12 al 18 de marzo) con **111** notificaciones.

En las últimas semanas se observó una tendencia descendente de notificaciones sin aparición de casos en las últimas 3 semanas.

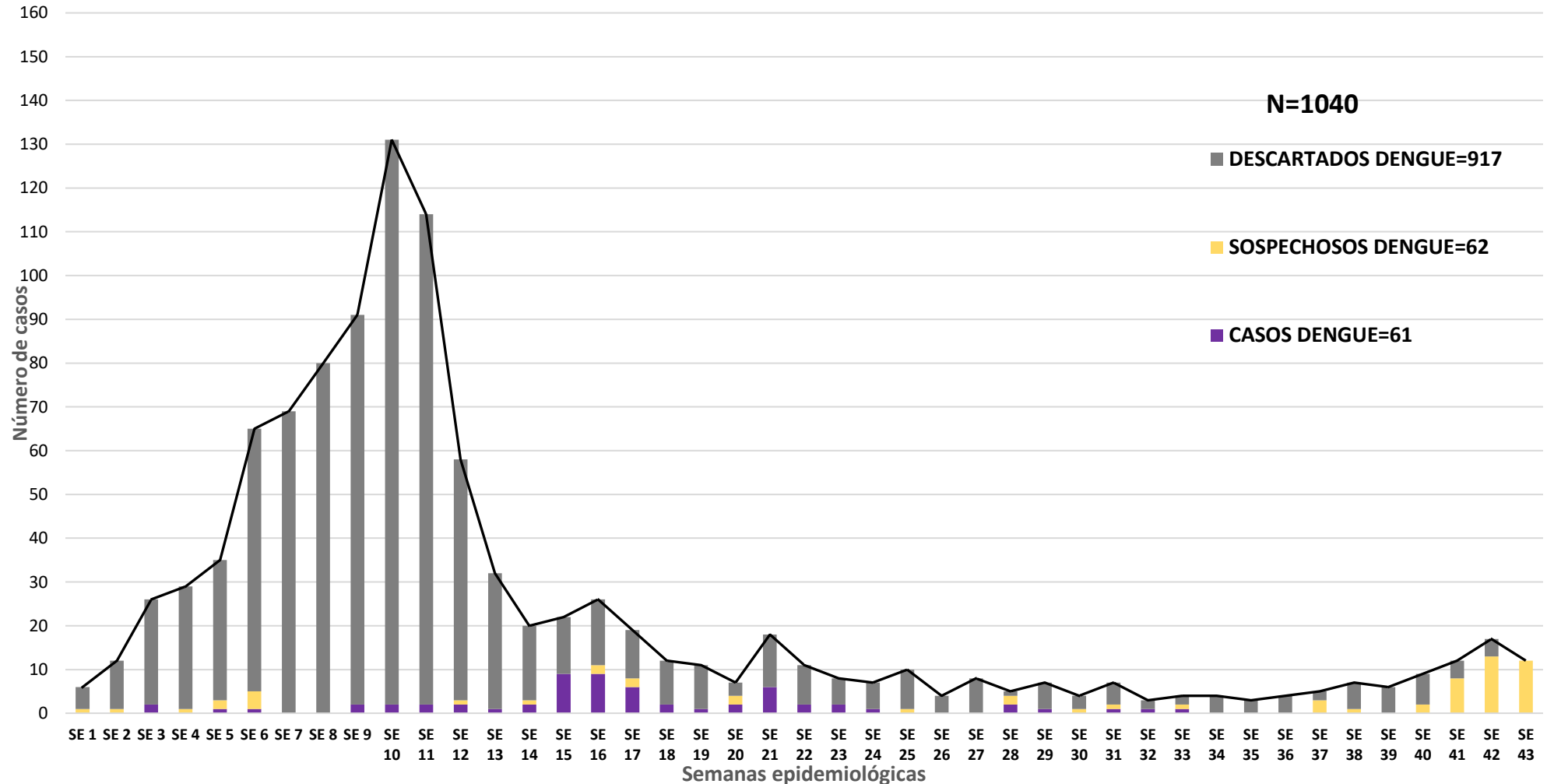


GRÁFICO 4. CURVA DE CASOS DE DENGUE. SE 01 A SE 43 DEL 2023 XII REGION SANITARIA - ÑEEMBUCÚ

Descripción

Desde la SE 1 a la SE 43 se acumularon 61 casos de Dengue, de las cuales el **79%** (48/61) corresponden a casos confirmados y **21%**(13/61) a probables

Se observó el pico máximo de en la SE 11 (12 al 18 de marzo) con **111** notificaciones.

En las últimas 3 semanas no se registraron casos confirmados.

CURVA DE CASOS DE DENGUE. SE 01 A SE 43/2023

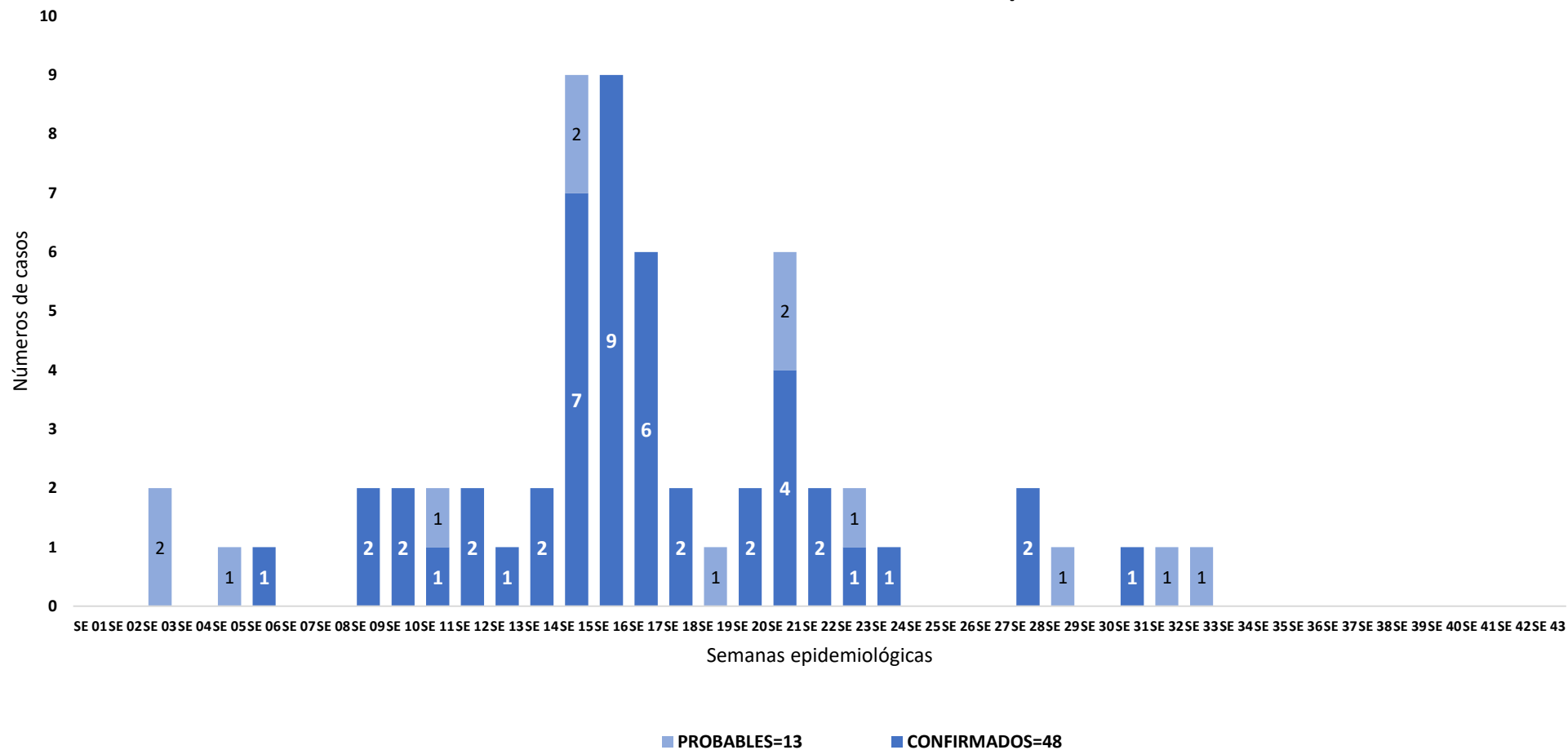


TABLA 3. CASOS ACUMULADOS DE DENGUE, DE LA SE 01 A LA SE 43/2023 POR DISTRITOS Y BARRIOS DE RESIDENCIA. XII REGION SANITARIA - ÑEEMBUCÚ

| BARRIOS O DISTRITOS | CASOS DE DENGUE | DENGUE-1 | DENGUE-2 | TOTALES |
|-------------------------------|-----------------|-----------|-----------|-----------|
| ALBERDI | 12 | 5 | 6 | 12 |
| CERRITO | 0 | | | 0 |
| GENERAL DIAZ | 1 | | | 1 |
| GUAZU CUA | 1 | 1 | | 1 |
| HUMAITA | 0 | | | 0 |
| ISLA UMBU | 2 | 1 | 1 | 2 |
| LAURELES | 0 | | | 0 |
| MAYOR MARTINEZ | 1 | 1 | | 1 |
| PASO DE PATRIA | 1 | | | 1 |
| PILAR | 42 | 26 | 6 | 42 |
| SAN JUAN BAUTISTA DE ÑEEMBUCÚ | 0 | | | 0 |
| TACUARAS | 0 | | | 0 |
| VILLA FRANCA | 0 | | | 0 |
| VILLA OLIVA | 1 | 1 | | 1 |
| VILLALBIN | 0 | | | 0 |
| TOTALES | 61 | 35 | 13 | 61 |

Los casos de DEN registrados en Ñeembucú fueron tipificados, en los distritos de Pilar y Alberdi presentaron el **89%** de los casos

TABLA 4 . CASOS DE DENGUE, DE LAS ULTIMAS 3 SEMANAS SE 41/2023 POR DISTRITOS Y BARRIOS DE RESIDENCIA . XII REGION SANITARIA – ÑEEMBUCÚ

| DISTRITOS | BARRIOS | NOTIFICACIONES DENGUE ULTIMAS 3 SEMANAS | CASOS DE DENGUE ULTIMAS 3 SEMANAS |
|--------------------|--|---|--------------------------------------|
| ALBERDI | <i>3 DE MAYO, CARACOLITO,CENTRO, EL TUNEL, YAGUARON, YTORORO,CHACO´I, SAN FRANCISCO, ISLA LEON</i> | 24 | 0 |
| PILAR | <i>88 DE DICIEMBRE, SAN MIGUEL, VILLA PASO, VILLA POLICIAL, GRAL DIAZ, SAN LORENZO, YATITY, SAN FRANCISCO, CRUCECITA, SAN ALFONSO, SAN VICENTE, YTORORO, LOMA CLAVEL</i> | 14 | 0 |
| DESMOCHADOS | <i>CENTRO</i> | 1 | 0 |
| VILLA OLIVA | <i>ZANJITA, SAN MIGUEL</i> | 2 | |
| | TOTALES | 41 | 0 |

GRÁFICO 5 . CURVA DE NOTIFICACIONES DE ZIKA. SE 01 A SE 43 DEL 2023 XII REGION SANITARIA - ÑEEMBUCÚ

Descripción

Durante las primeras 12 SE del año se detectaron casos sospechosos de Zika en coincidencia con el aumento de notificaciones de las Arbovirosis, sin embargo no se han confirmado ningún caso hasta la fecha.

Notificaciones de Zika. SE 1 a SE 43/2023

