

## BOLETIN SEMANAL

# ARBOVIROSIS

**X REGION SANITARIA – ALTO PARANA**

**SE1 A SE 35/2023 (del 01 de enero al 2 de setiembre de 2023)**



## Descripción

Este boletín contiene información actualizada de la Situación Epidemiológica de Arbovirosis: Dengue, Zika y Chikungunya.

Los datos presentados, tienen como fuente principal la base nacional de la Vigilancia de Arbovirosis.

## Consideraciones

El contenido de este boletín puede modificarse según la dinámica de la vigilancia de las Arbovirosis: Dengue, Chikungunya y Zika.

Las notificaciones de Arbovirosis se definen operacionalmente, en este boletín, a partir de la Resolución N° 0335/2023 "Criterios de definición de casos de arbovirosis: dengue, chikungunya y zika".

Remitirse a este documento oficial para conocer las definiciones epidemiológicas de caso, utilizados en este material.

## ELABORADO POR LA UNIDAD EPIDEMIOLOGICA REGIONAL

### Epidemiólogo Regional:

Lic. Blanca Villalba

### Correo electrónico:

Uer\_decima@hotmail.com

**Unidad Epidemiológica Regional:** Décima Región Sanitaria, Alto Paraná.

**Oficina:** Alto Paraná, Ciudad del Este

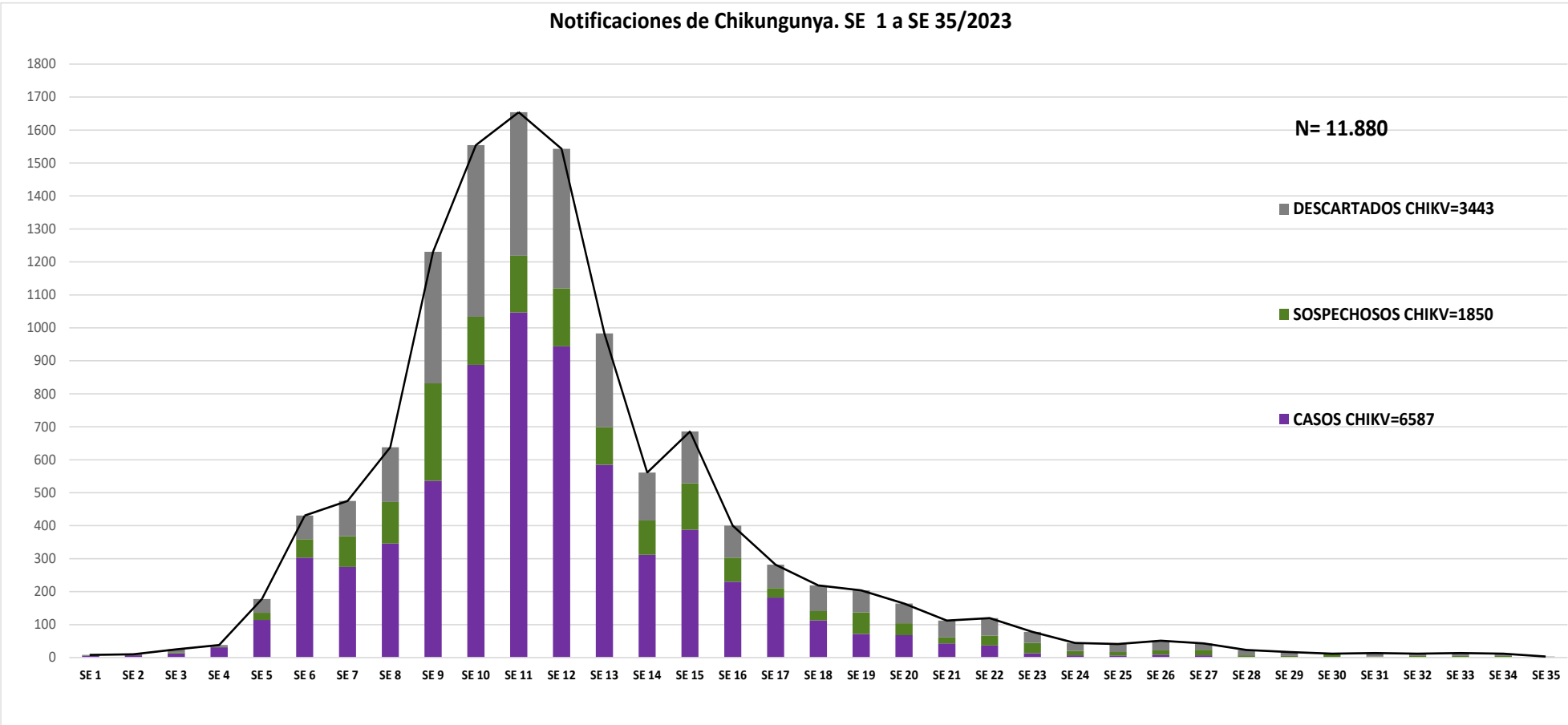
# GRAFICO 1. CURVA DE NOTIFICACIONES DE CHIKUNGUNYA. SE 1 A SE 35 DEL 2023 X REGION SANITARIA – ALTO PARANA

Desde la SE 1 a la SE 35 se acumularon 11.880 notificaciones de Chikungunya, de las cuales el **55%** (6587/11880) corresponden a casos confirmado, **29%**(3443/11880) a descartados y **16%** (1850/11880) a sospechoso.

Se observó el pico máximo de en la SE 11 (12 al 18 de marzo) con **1654** notificaciones.

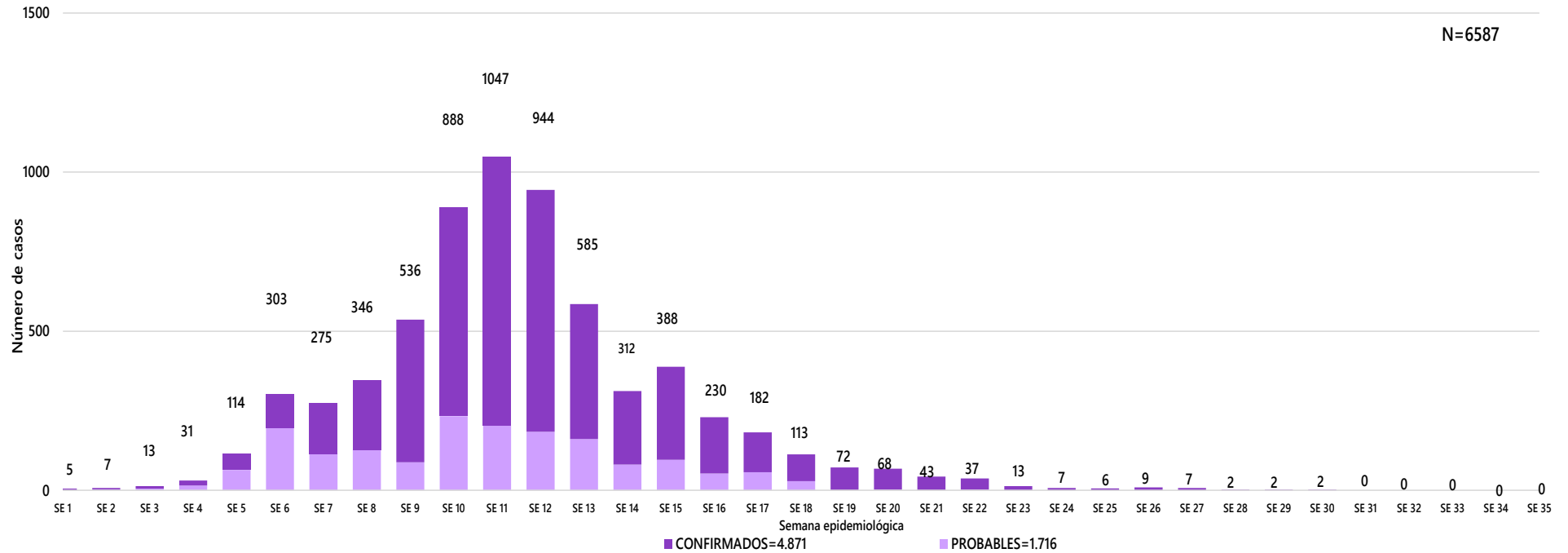
En las últimas semanas se observó una tendencia descendente de notificaciones.

**Notificaciones= casos de Chik (confirmados + probables + coinfecciones) + sospechas + descartados**



# GRAFICO 1. CURVA DE CASOS DE CHIKUNGUNYA. SE 1 A SE 35 DEL 2023 X REGION SANITARIA- ALTO PARANA

CURVA DE CASOS DE CHIKUNGUNYA. SE 1 A SE 35/2023



N=6587

Desde la SE 1 a la SE 35 se acumularon **6587** casos de Chikungunya, de las cuales el **74%** (4871/6587) corresponden a casos confirmados y **26%**(1716/6587) a probables

Se observó el pico máximo de en la SE 11 (12 al 18 de marzo) con **1047** casos confirmados

En las últimas semanas se observó un descenso de casos.

**Casos = casos de Chik (confirmados + probables + coinfecciones)**

## TABLA 1. CASOS ACUMULADOS DE CHIKUNGUNYA, DE LA SE 1 A LA SE 35/2023 POR DISTRITOS Y BARRIOS DE RESIDENCIA

### X REGION SANITARIA – ALTO PARANA

BARRIOS O DISTRITOS	CASOS DE CHIKV	TOTALES
CIUDAD DEL ESTE	3829	3829
DOMINGO MARTINEZ DE IRALA	5	5
DR. JUAN LEON MALLORQUIN	183	183
DR. RAUL PEÑA	1	1
HERNANDARIAS	801	801
IRUÑA	3	3
ITAKYRY	31	31
JUAN E. O'LEARY	24	24
LOS CEDRALES	31	31
MBARACAYU	6	6
MINGA GUAZU	818	818
MINGA PORA	8	8
NARANJAL	6	6
ÑACUNDAY	4	4
PRESIDENTE FRANCO	676	676
SAN ALBERTO	5	5
SAN CRISTOBAL	3	3
SANTA FE DEL PARANA	12	12
SANTA RITA	105	105
SANTA ROSA DEL MONDAY	8	8
TAVAPY	12	12
YGUAZU	16	16
<b>TOTALES</b>		<b>6587</b>

En el departamento del Alto Paraná se reportan 6.587 casos confirmados de chikungunya desde la SE 1 hasta SE 35, actualmente el distrito con mayor numero de casos confirmados es Ciudad del Este con 3829.

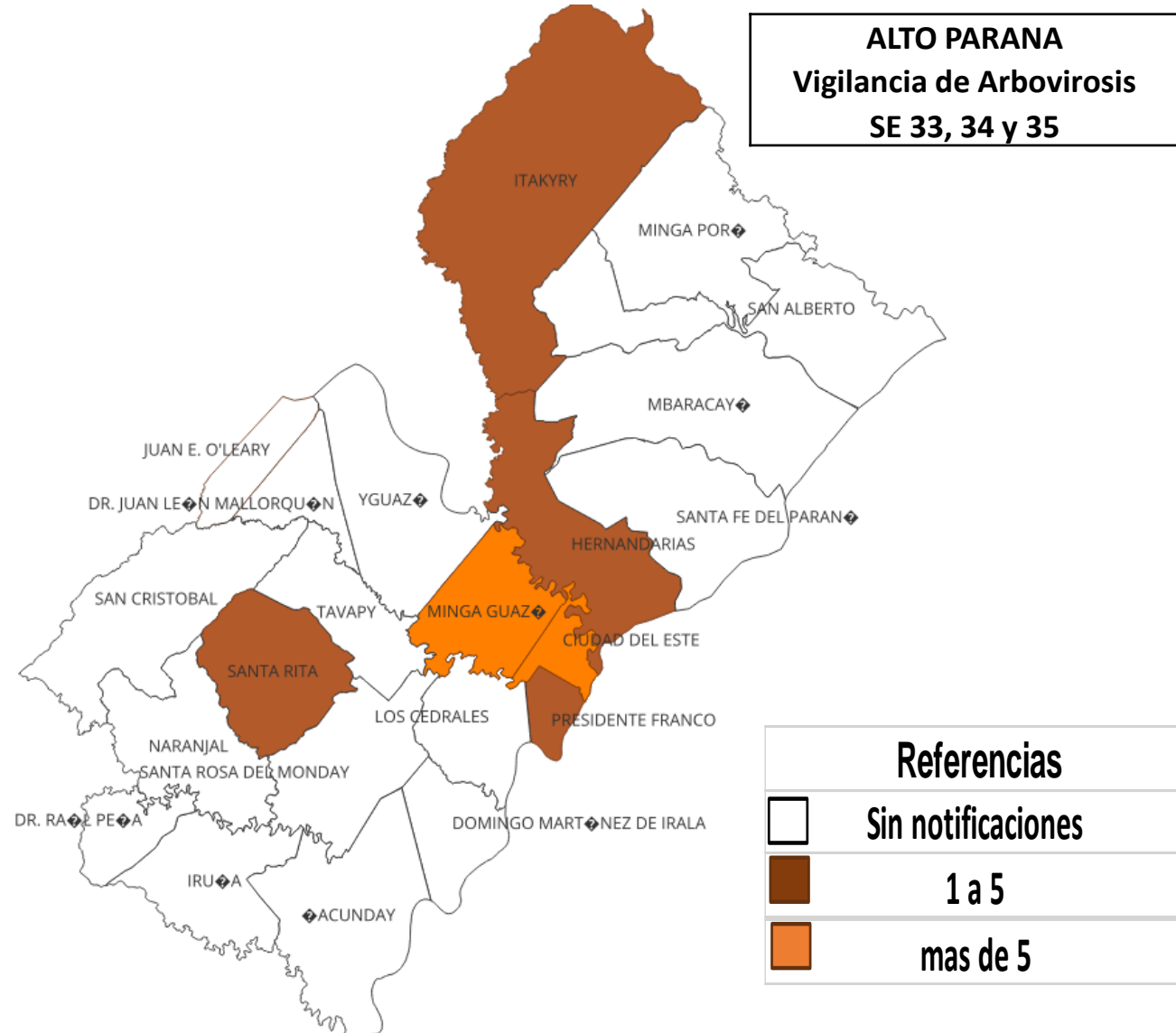
## TABLA 2 . CASOS DE CHIKUNGUNYA, DE LAS ULTIMAS 3 SEMANAS SE 33,34 Y 35/2023 POR DISTRITOS Y BARRIOS DE RESIDENCIA X REGION SANITARIA – ALTO PARANA

DISTRITOS	BARRIOS	NOTIFICACIONES CHIK ULTIMAS 3 SEMANAS	CASOS DE CHIK ULTIMAS 3 SEMANAS
CIUDAD DEL ESTE	11 A 13 ACARAY	1	0
	AREA 3	1	
	AREA 4	2	
	SAN JOSE	1	
	SAN JUAN - JARDIN DEL ESTE - 7 A 9 ACARAY	4	
	SAN LUCAS	1	
	SANTA ANA	2	
	SD	6	
MINGA GUAZU	CALLE 18 ACARAY	2	0
	DOMINGO SAVIO	2	
	PA'I CORONEL	1	
	VIRGEN DEL CARMEN	2	
PRESIDENTE FRANCO	SAN SEBASTIAN	1	0
	SD	3	
<b>TOTALES</b>		<b>29</b>	<b>0</b>

Como se puede observar en el distrito de Ciudad del este, Presidente Franco se encuentran sin datos (SD) deberá reportarse a través de la ficha epidemiológica queda pendiente realizar un comunicado a todos los servicios de salud acerca de la completitud en el llenado de las fichas epidemiológica ya que la misma es documento oficial del ministerio de salud.

## Mapas de Distribución de casos

<u>DISTRITOS DE ALTO PARANÁ</u>	<u>NOTIF</u>
CIUDAD DEL ESTE	22
MINGA GUAZU	7
PRESIDENTE FRANCO	4
HERNANDARIAS	2
SANTA RITA	1
ITAKYRY	1
<b>TOTAL</b>	<b>37</b>



# GRAFICO 3. NUMERO TOTAL DE NOTIFICACIONES DE DENGUE DE LA SE 1 A LA SE 35/2023 X REGION SANITARIA- ALTO PARANA

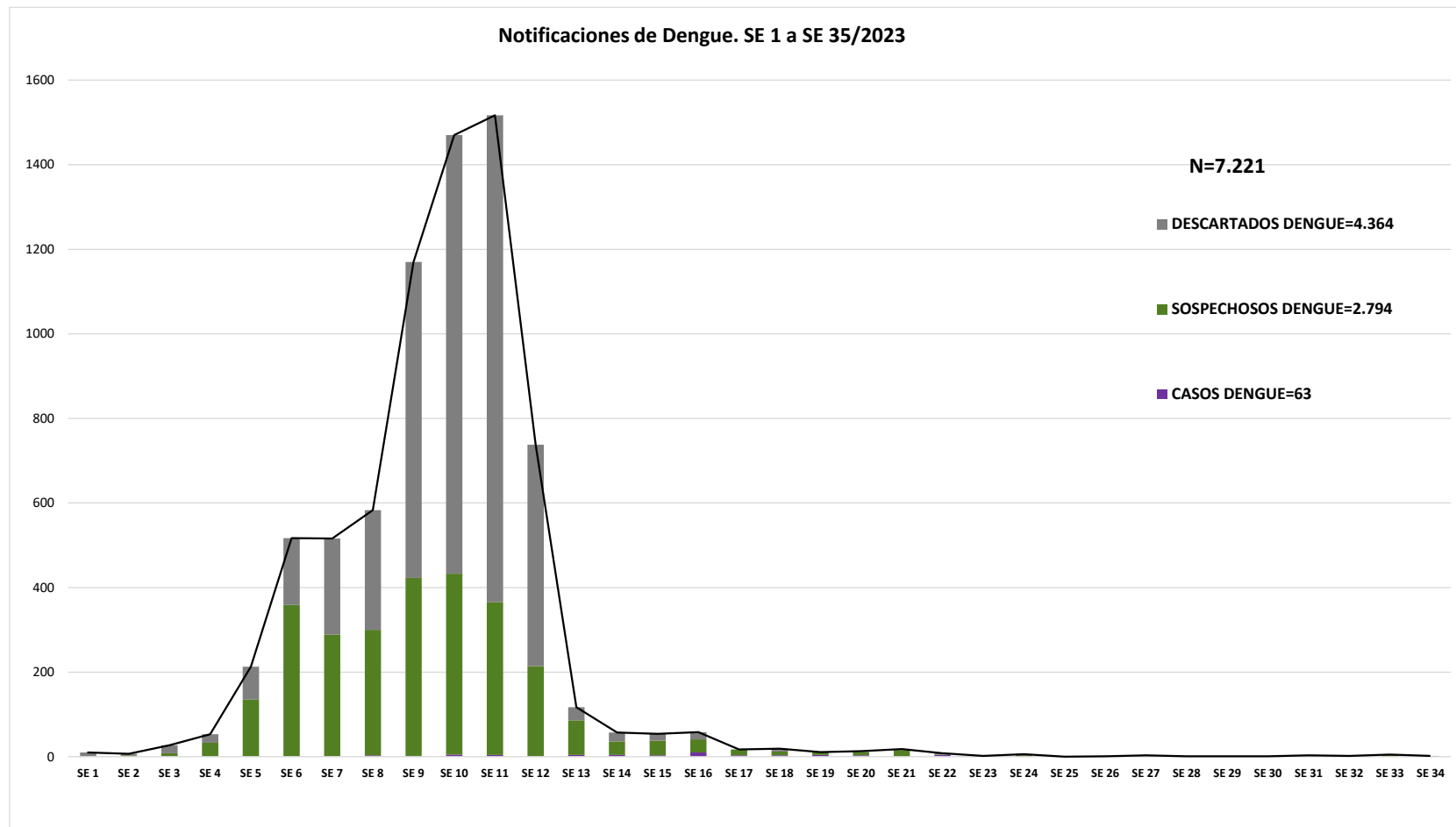
Desde la SE 1 a la SE 35 se acumularon 7221 notificaciones de Dengue, de las cuales el **1%** (63/7221) corresponden a casos **confirmados**.

El **39%** (2794/7221) a casos sospechosos y **60%** (4364/7221) a descartados.

Se observó el pico máximo de en la **SE 11** (12 al 18 de marzo) con **1517** notificaciones.

En las últimas semanas se observó una tendencia descendente de notificaciones.

**Notificaciones= casos de dengue (confirmados + probables + coinfecciones) + sospechas + descartados**



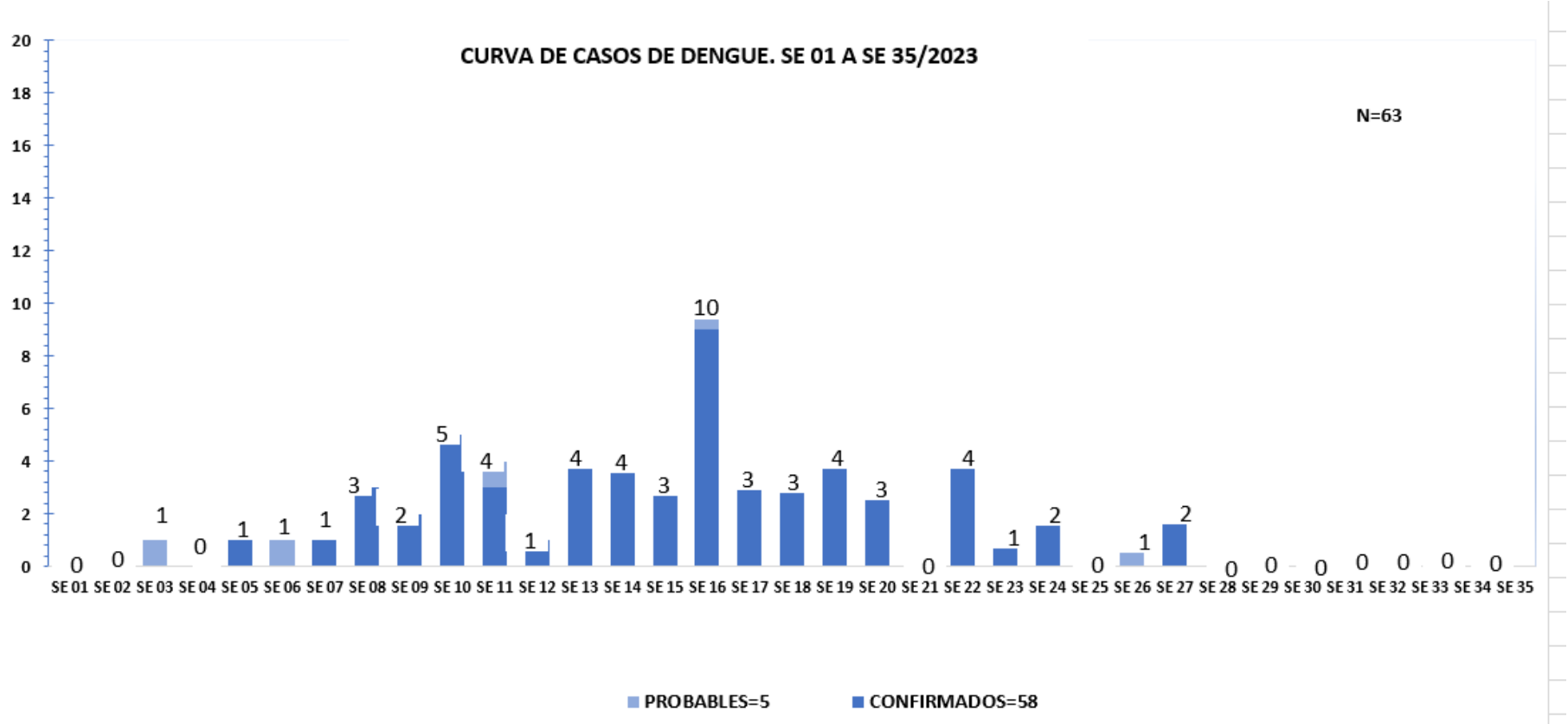


# GRAFICO 4. NUMERO TOTAL DE CASOS DE DENGUE DE LA SE 1 A LA SE 35/2023 X REGION SANITARIA- ALTO PARANA

Desde la SE 1 a la SE 35 se acumularon 63 casos de DENGUE, de las cuales el **92%** (58/63) corresponden a casos **confirmados** y **8%**(5/63) a **probables**

Se observó el pico máximo de en la **SE 16** (16 al 2 de abril) con **10** casos confirmados

En las últimas semanas se observó un descenso de casos.



**Casos dengue = casos de dengue (confirmados + probables + coinfecciones)**

## TABLA 4. CASOS DE DENGUE, DE LA SE 1 A LA SE 35/2023 POR DISTRITOS DE RESIDENCIA X REGION SANITARIA – ALTO PARANA

BARRIOS O DISTRITOS	CASOS DE DENGUE	DENGUE-1	DENGUE-2	TOTALES
CIUDAD DEL ESTE	24	6	4	34
PRESIDENTE FRANCO				
DOMINGO MARTINES DE IRALA				
DR. RAUL PEÑA	1	1		2
TAVAPY				
HERNANDARIAS	3	3		6
DR. JUAN LEON MALLORQUIN				
MINGA GUAZU	3	1		4
ÑACUNDAY	1			1
MINGA PORA				
JUAN E. O'LEARY				
SAN ALBERTO		1		1
LOS CEDRALES				
ITAKYRY				
SAN CRISTOBAL	1			1
MBARACAYU				
SANTA FE DEL PARANA			1	1
NARANJAL				
SANTA RITA	12			12
YGUAZU				
IRUÑA				
SANTA ROSA DEL MONDAY	1			1
<b>TOTALES</b>	46	12	5	63

El número de casos de Dengue desde la SE 1 a la SE 35 es de 63 casos confirmados, como se puede observar en Ciudad del Este tenemos un mayor número de casos que seria 34 en total, de los cuales 6 son DEN-1 y 4 caso de DEN-2.

## TABLA 5: NOTIFICACIONES Y CASOS DE DENGUE, DE LAS ULTIMAS 3 SEMANAS X REGION SANITARIA - ALTO PARANA

DISTRITOS	BARRIOS	NOTIFICACIONES DENGUE ULTIMAS 3 SEMANAS	CASOS DE DENGUE ULTIMAS 3 SEMANAS
CIUDAD DEL ESTE	SAN MIGUEL AREA 2	1	0
	CAROLINA - LAS MERCEDES - MBURUCUYA	1	
	SD	1	
	LA BLANCA	1	
HERNANDARIAS	SD	2	0
ITAKYRY	ASENT. CHINO CUE - PRIMERA LINEA	1	0
SANTA RITA	NUEVA ESPERANZA	1	0
<b>TOTALES</b>		8	0

Como se puede observar en el distrito de Hernandarias se encuentra 2 en sin datos (SD) deberá reportarse a través de la ficha epidemiológica queda pendiente realizar un comunicado a todos los servicios de salud acerca de la completitud en el llenado de las fichas epidemiológica ya que la misma es documento oficial del ministerio de salud.

# GRAFICO 5. NUMERO TOTAL DE NOTIFICACIONES DE ZIKA DE LA SE 1 A LA SE 35/2023 X REGION SANITARIA – ALTO PARANA

Desde la SE1 hasta SE 35 se han registrado 3189 notificaciones de las cuales el 799 son sospechosas y 1346 negativos actualmente no se encuentran casos positivos de Zika.

**Notificaciones= casos de zika (confirmados + probables) + sospechas + descartados**

