

BOLETIN SEMANAL

ARBOVIROSIS

X REGION SANITARIA – ALTO PARANA

SE1 A SE 40/2023 (del 01 de enero al 07 de Octubre de 2023)



GOBIERNO DEL
PARAGUAY

MINISTERIO DE
SALUD PÚBLICA Y
BIENESTAR SOCIAL
PARAGUAY

Descripción

Este boletín contiene información actualizada de la Situación Epidemiológica de Arbovirosis: Dengue, Zika y Chikungunya.

Los datos presentados, tienen como fuente principal la base nacional de la Vigilancia de Arbovirosis.

Consideraciones

El contenido de este boletín puede modificarse según la dinámica de la vigilancia de las Arbovirosis: Dengue, Chikungunya y Zika.

Las notificaciones de Arbovirosis se definen operacionalmente, en este boletín, a partir de la Resolución N° 0335/2023 "Criterios de definición de casos de arbovirosis: dengue, chikungunya y zika".

Remitirse a este documento oficial para conocer las definiciones epidemiológicas de caso, utilizados en este material.

ELABORADO POR LA UNIDAD EPIDEMIOLOGICA REGIONAL

Epidemiólogo Regional:

Lic. Blanca Villalba

Correo electrónico:

Uer_decima@hotmail.com

Unidad Epidemiológica Regional: Décima Región Sanitaria, Alto Paraná.

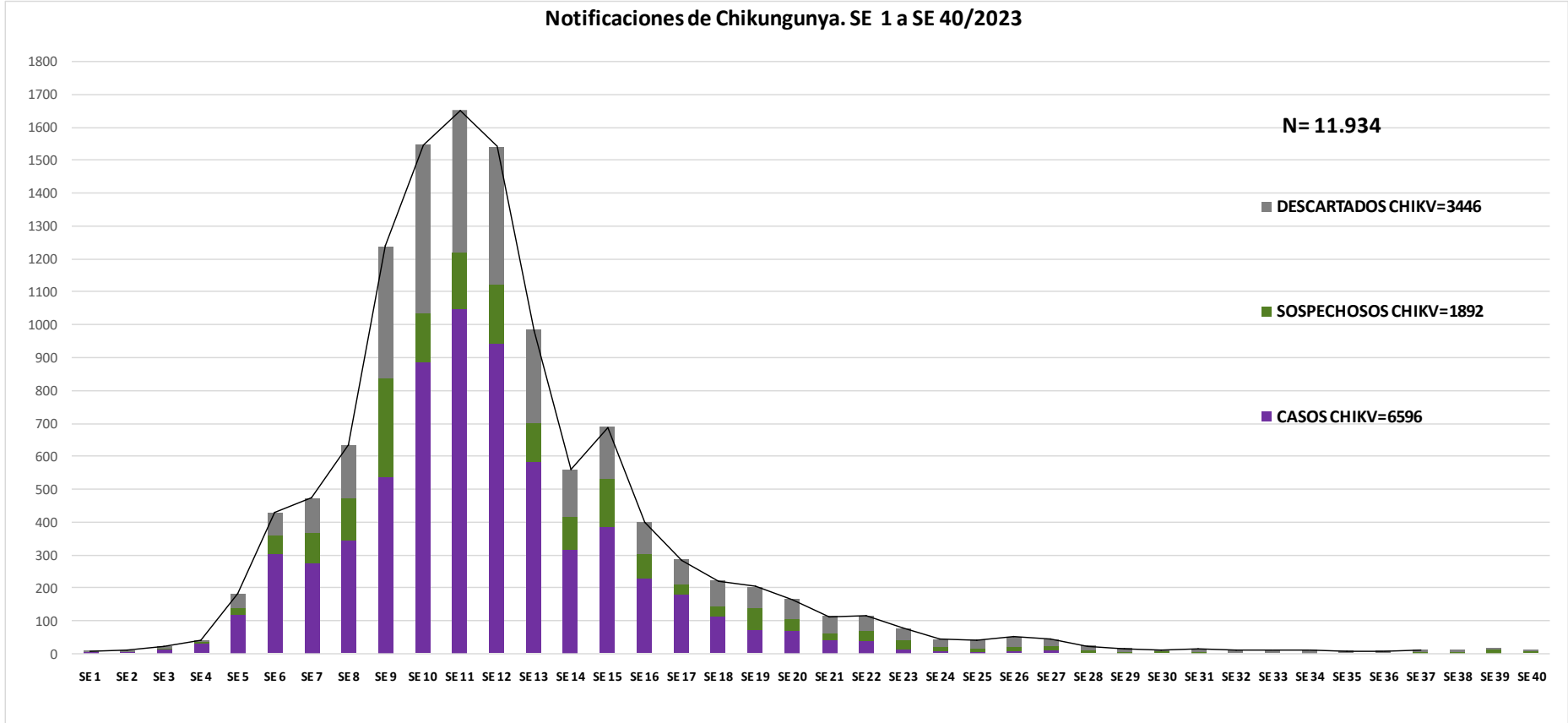
Oficina: Alto Paraná, Ciudad del Este

GRAFICO 1. CURVA DE NOTIFICACIONES DE CHIKUNGUNYA. SE 1 A SE 40 DEL 2023 X REGION SANITARIA – ALTO PARANA

Desde la SE 1 a la SE 40 se acumularon notificaciones de Chikungunya, de las cuales el **55%** (6596/11934) corresponden a casos confirmado, **29%**(3446/11934) a descartados y **16%** (1892/11934) a sospechoso.

Se observó el pico máximo de en la SE 11 (12 al 18 de marzo) con **1653** notificaciones.

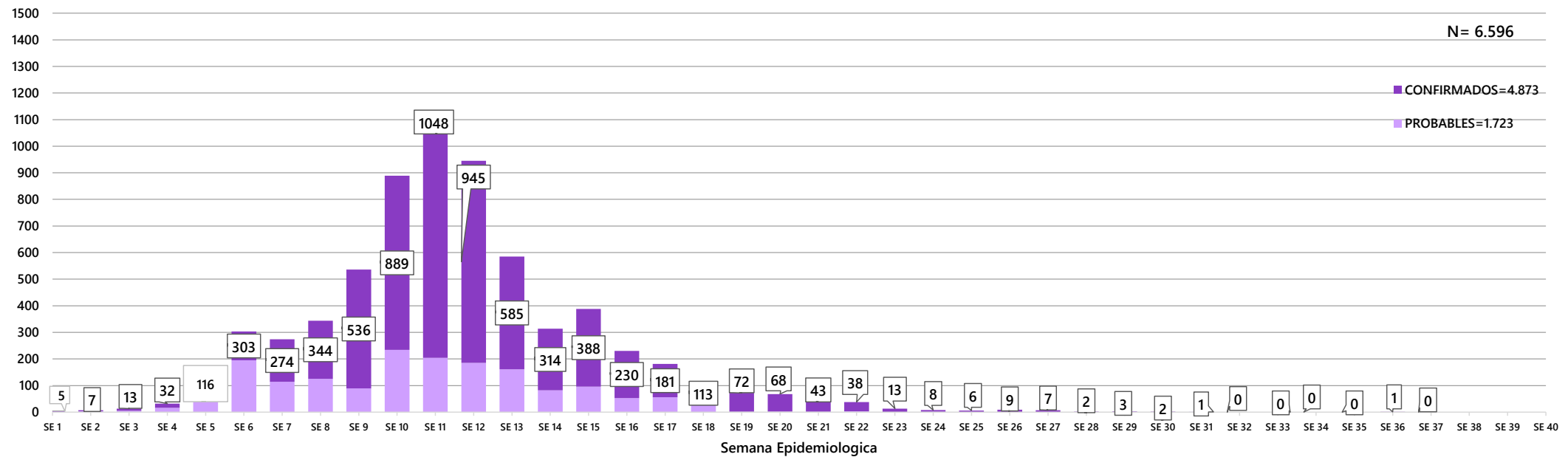
En las últimas semanas se observó una tendencia descendente de notificaciones.



Notificaciones= casos de Chik (confirmados + probables + coinfecciones) + sospechas + descartados

GRAFICO 1. CURVA DE CASOS DE CHIKUNGUNYA. SE 1 A SE 40 DEL 2023 X REGION SANITARIA- ALTO PARANA

Curva de casos de chikungunya de SE 1 a SE 40



**Casos = casos de Chik
(confirmados + probables +
coinfecciones)**

Desde la SE 1 a la SE 39 se acumularon **6596** casos de Chikungunya, de las cuales el **74%** (4873/6596) corresponden a casos confirmados y **26%**(1723/6596) a probables

Se observó el pico máximo de en la SE 11 (12 al 18 de marzo) con **1048** casos confirmados

En las últimas semanas se mantiene 0 casos de Chikungunya

TABLA 1. CASOS ACUMULADOS DE CHIKUNGUNYA, DE LA SE 1 A LA SE 40/2023 POR DISTRITOS Y BARRIOS DE RESIDENCIA

X REGION SANITARIA – ALTO PARANA

En el departamento del Alto Paraná se reportan 6.596 casos confirmados de chikungunya desde la SE 1 hasta SE 40, actualmente el distrito con mayor número de casos confirmados es Ciudad del Este con 3834.

BARRIOS O DISTRITOS	CASOS DE CHIKV	TOTALES
CIUDAD DEL ESTE	3834	3834
DOMINGO MARTINEZ DE IRALA	5	5
DR. JUAN LEON MALLORQUIN	183	183
DR. RAUL PEÑA	1	1
HERNANDARIAS	801	801
IRUÑA	3	3
ITAKYRY	31	31
JUAN E. O'LEARY	24	24
LOS CEDRALES	30	30
MBARACAYU	6	6
MINGA GUAZU	821	821
MINGA PORA	8	8
NARANJAL	6	6
ÑACUNDAY	4	4
PRESIDENTE FRANCO	678	678
SAN ALBERTO	5	5
SAN CRISTOBAL	3	3
SANTA FE DEL PARANA	12	12
SANTA RITA	105	105
SANTA ROSA DEL MONDAY	8	8
TAVAPY	12	12
YGUAZU	16	16
TOTALES		6596

TABLA 2 . CASOS DE CHIKUNGUNYA, DE LAS ULTIMAS 3 SEMANAS SE 38, 39 Y 40/2023 POR DISTRITOS Y BARRIOS DE RESIDENCIA X REGION SANITARIA – ALTO PARANA

Como se puede observar en el distrito de Ciudad del Este, Minga Guazú, Hernandarias, Presidente Franco ,y Itakyry, tienen notificaciones pero hasta el momento no tenemos casos confirmados en las ultimas 3 semanas.

Los distritos con (Carga Manual) deberán verificar sus datos y reportarse a través de la ficha epidemiológica.

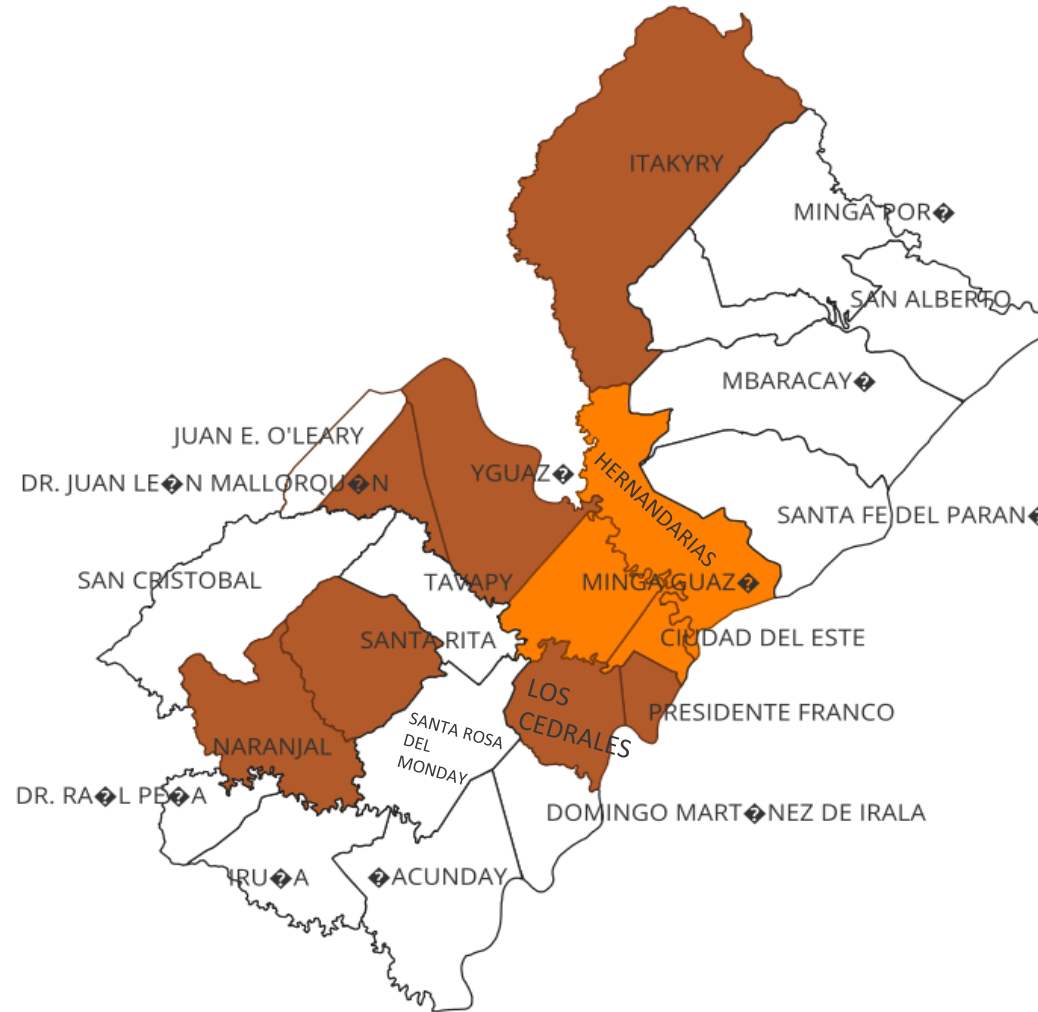
DISTRITOS	BARRIOS	NOTIFICACIONES CHIK ULTIMAS 3 SEMANAS	CASOS DE CHIK ULTIMAS 3 SEMANAS
CIUDAD DEL ESTE	-- CARGAR MANUAL --	4	0
	11 A 13 ACARAY	1	
	11 A 13 MONDAY	1	
	8 A 9 MONDAY	2	
	AREA 1	1	
	AREA 3	2	
	AREA 4	1	
	CAROLINA - LAS MERCEDES - MBURUCUYA	1	
	CIUDAD NUEVA	1	
	DON BOSCO	1	
	MICROCENTRO	1	
	SAN ALFREDO	1	
	SAN BLAS	1	
	SAN JOSE	1	
SAN MIGUEL - AREA 2	3		
SANTA ANA	3		
MINGA GUAZU	-- CARGAR MANUAL --	1	0
	CALLE 16 ACARAY	3	
	FRACCION LAS GARDENIAS	1	
	FRACCION LOS MINGUEROS	1	
HERNANDARIAS	-- CARGAR MANUAL --	2	0
	AREA 6	2	
	SAN LORENZO	1	
ITAKYRY	SAN RAMON	1	0
	3 DE FEBRERO	1	
PRESIDENTE FRANCO	YTORORO	1	0
	-- CARGAR MANUAL --	2	
	SAN LORENZO	1	
TOTALES	SAN ROQUE	1	0
		43	

Mapas de Distribución de casos

ALTO PARANA Vigilancia de Arbovirosis SE 38, 39 y 40

Distritos del Alto Paraná Notif

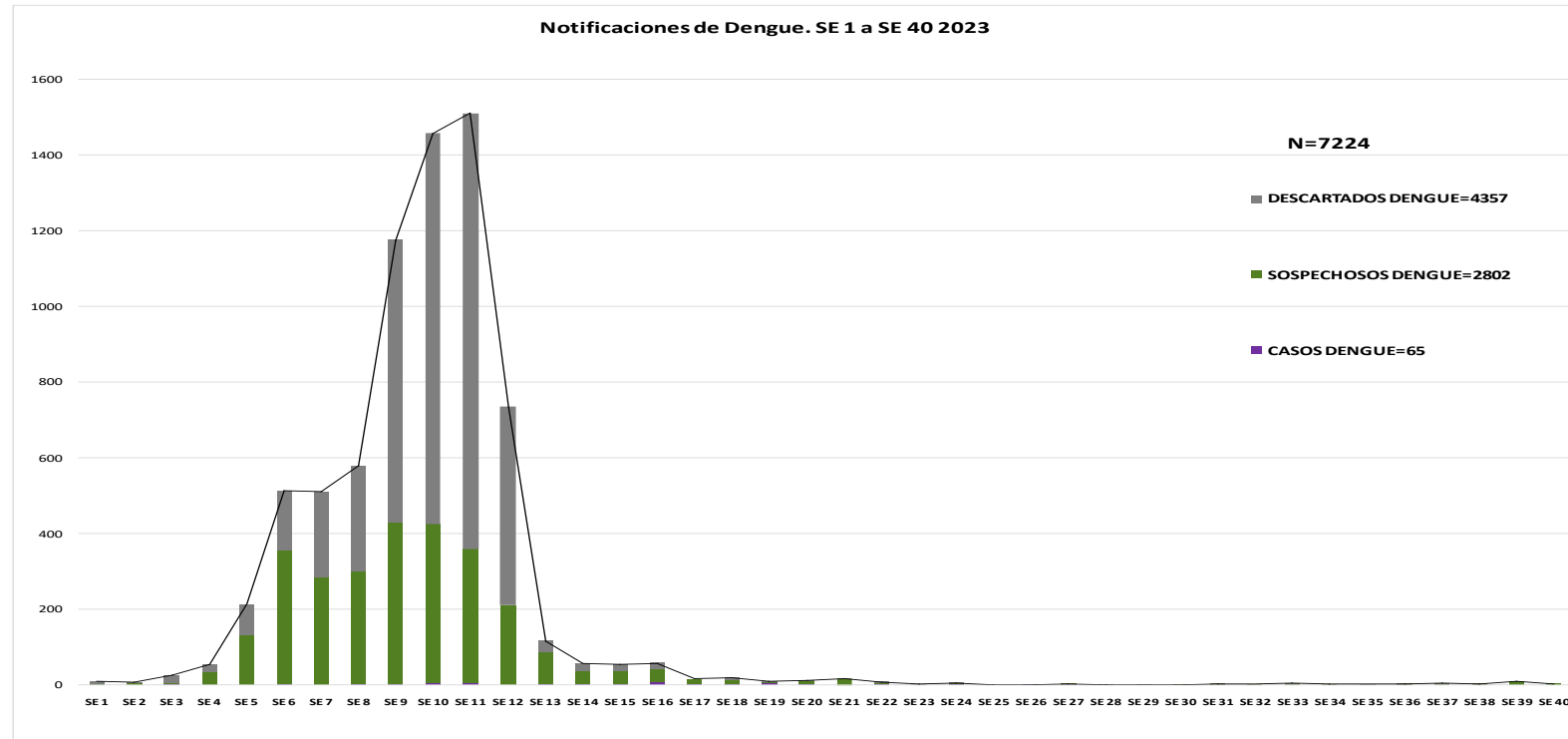
CIUDAD DEL ESTE	27
HERNANDARIAS	8
MINGA GUAZU	7
LOS CEDRALES	1
ITAKYRY	3
SANTA RITA	2
PRESIDENTE FRANCO	5
NARANJAL	1
YGUAZU	2
DR. JUAN LEON MALLORQUIN	4
Total	60



Referencias

- Sin notificaciones
- 1 a 5
- Mas de 5

GRAFICO 3. NUMERO TOTAL DE NOTIFICACIONES DE DENGUE DE LA SE 1 A LA SE 40/2023 X REGION SANITARIA- ALTO PARANA



Notificaciones= casos de dengue (confirmados + probables + coinfecciones) + sospechas + descartados

Desde la SE 1 a la SE 40 se acumularon 7224 notificaciones de Dengue, de las cuales el **1%** (65/7224) corresponden a casos **confirmados**.

El **39%** (2802/7224) a casos sospechosos y **60%** (4357/7224) a descartados.

Se observó el pico máximo de en la **SE 11** (12 al 18 de marzo) con **1511** notificaciones.

En las últimas semanas se observó una tendencia descendente de notificaciones.

GRAFICO 4. NUMERO TOTAL DE CASOS DE DENGUE DE LA SE 1 A LA SE 40/2023 X REGION SANITARIA- ALTO PARANA

CURVA DE CASOS DE DENGUE SE 01 A SE 40/2023

Desde la SE 1 a la SE 40 se acumularon 65 casos de DENGUE, de las cuales el **89%** (58/65) corresponden a casos **confirmados** y **11%**(7/65) a **probables**

Se observó el pico máximo de en la **SE 16** (16 al 22 de abril) con **10** casos confirmados

En las últimas semanas se observó un descenso de casos.

Casos dengue = casos de dengue (confirmados + probables + coinfecciones)

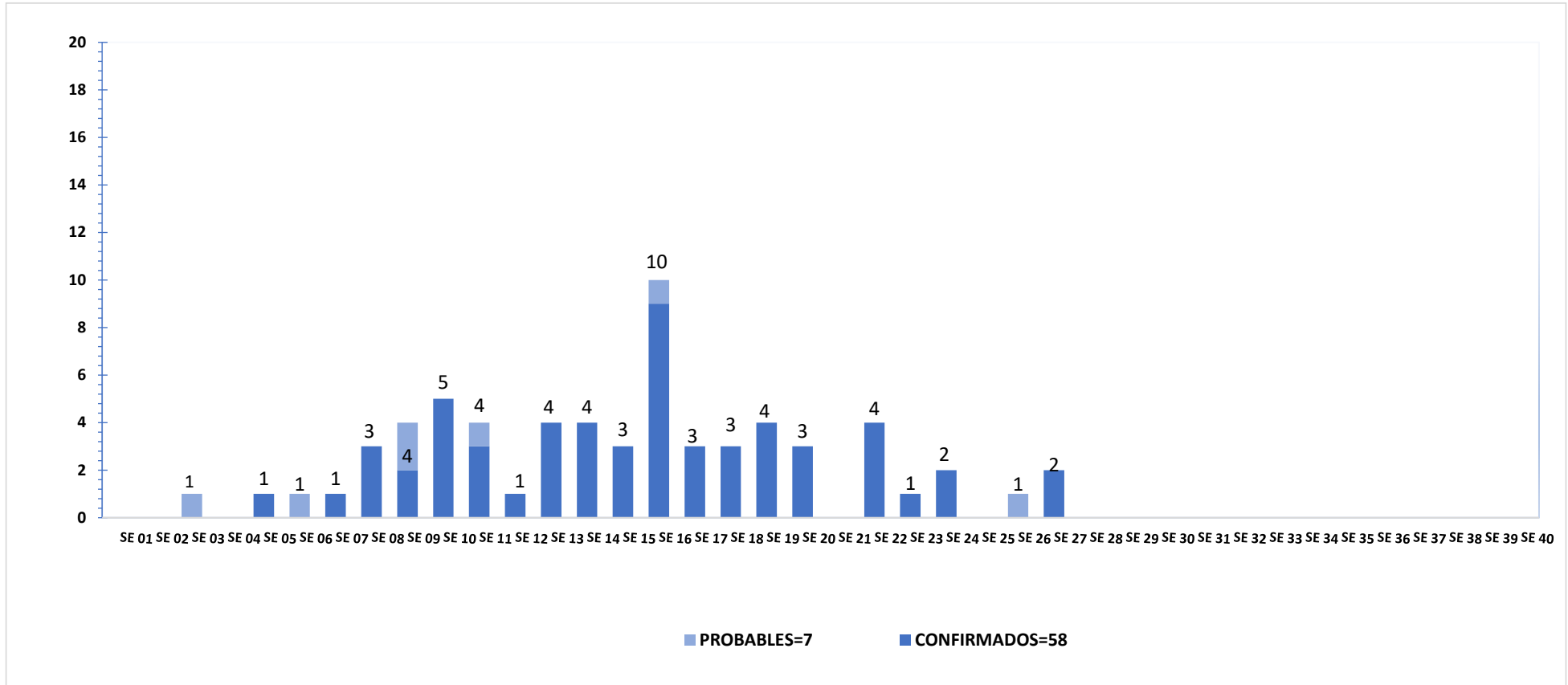


TABLA 4. CASOS DE DENGUE, DE LA SE 1 A LA SE 40/2023 POR DISTRITOS DE RESIDENCIA X REGION SANITARIA – ALTO PARANA

El número de casos de Dengue desde la SE 1 a la SE 39 es de 65 confirmados, siendo el distrito de Ciudad del Este con mayor números de casos tenemos 35. Actualmente en total, de los cuales 13 son DEN-1 y 5 de DEN-2.

BARRIOS O DISTRITOS	CASOS DE DENGUE	DENGUE-1	DENGUE-2	TOTALES
CIUDAD DEL ESTE	25	6	4	35
DOMINGO MARTINEZ DE IRALA				
DR. JUAN LEON MALLORQUIN				
DR. RAUL PEÑA	1	1		2
HERNANDARIAS	3	3		
IRUÑA				0
ITAKYRY				
JUAN E. O'LEARY				0
LOS CEDRALES				0
MBARACAYU				
MINGA GUAZU	4	1		
MINGA PORA				0
NARANJAL				
ÑACUNDAY		1		
PRESIDENTE FRANCO				0
SAN ALBERTO		1		
SAN CRISTOBAL	1			1
SANTA FE DEL PARANA			1	
SANTA RITA	12			12
SANTA ROSA DEL MONDAY	1			
TAVAPY				
YGUAZU				0
TOTALES	47	13	5	65

TABLA 5: NOTIFICACIONES Y CASOS DE DENGUE, DE LAS ULTIMAS 3 SEMANAS X REGION SANITARIA - ALTO PARANA

DISTRITOS	BARRIOS	NOTIFICACIONES DENGUE ULTIMAS 3 SEMANAS	CASOS DE DENGUE ULTIMAS 3 SEMANAS
CIUDAD DEL ESTE	GENERAL BERNARDINO CABALLERO	1	0
	PABLO ROJAS	1	
HERNANDARIAS	-- CARGAR MANUAL --	1	0
	TRIGAL 3	1	
ITAKYRY	YTORORO	1	0
LOS CEDRALES	CENTRO	1	0
MINGA GUAZU	CALLE 14 ACARAY	1	0
NARANJAL	-- CARGAR MANUAL --	1	0
PRESIDENTE FRANCO	-- CARGAR MANUAL --	1	0
YGUAZU	SAN ISIDRO	1	0
	CENTRO URBANO	1	
JUAN LEON MALLORQUIN	-- CARGAR MANUAL --	3	0
	INMACULADA	1	
SANTA RITA	CARMELITAS	2	0
TOTALES		17	0

Como se puede observar aumentaron los distritos con notificaciones que son Ciudad del este, Hernandarias, Itakyry, Los Cedrales, Minga Guazu, Naranjal, Presidente Franco, Yguazu, Mallorquin y Santa Rita, pero sin casos confirmados ni probables de Dengue por el momento en las ultimas 3 semanas.

Los distritos con (Carga Manual) deberán verificar sus datos y reportarse a través de la ficha epidemiológica.

GRAFICO 5. NUMERO TOTAL DE NOTIFICACIONES DE ZIKA DE LA SE 1 A LA SE 40/2023 X REGION SANITARIA – ALTO PARANA

Desde la SE1 hasta SE 40 se han registrado 3184 notificaciones de las cuales el 847 son sospechosos y 2337 descartados y el pico de notificaciones lo tenemos en la SE 10 con 924. Actualmente, no se encuentran casos positivos de Zika.

Notificaciones= casos de zika (confirmados + probables) + sospechas + descartados

