

BOLETIN SEMANAL

ARBOVIROSIS

VII REGION SANITARIA- ITAPUA

SE1 A SE 42/2023 (del 01 de enero al 21 de Octubre de 2023)

Descripción

Este boletín contiene información actualizada de la Situación Epidemiológica de Arbovirosis: Dengue, Zika y Chikungunya.

Los datos presentados, tienen como fuente principal la base nacional de la Vigilancia de Arbovirosis.

Consideraciones

El contenido de este boletín puede modificarse según la dinámica de la vigilancia de las Arbovirosis: Dengue, Chikungunya y Zika.

Las notificaciones de Arbovirosis se definen operacionalmente, en este boletín, a partir de la Resolución N° 0335/2023 "Criterios de definición de casos de arbovirosis: dengue, chikungunya y zika".

Remitirse a este documento oficial para conocer las definiciones epidemiológicas de caso, utilizados en este material.

ELABORADO POR LA UNIDAD EPIDEMIOLOGICA REGIONAL

Epidemióloga Regional:

Dra. María Pastora Duarte Casco

Colaboradores:

Mg. Laura Mariola Bogado Aguilera

Lic. Marta Alvidez

Lic. Digna Caceres

Universitaria Diana Figueredo

Correo electrónico: itapuavigilancia7rs@gmail.com

Unidad Epidemiológica Regional: VII Región Sanitaria

Oficina: Encarnación

GRAFICO 1. CURVA DE NOTIFICACIONES DE CHIKUNGUNYA. SE 1 A SE 42 DEL 2023 VII REGION SANITARIA- ITAPUA

Desde la SE 1 a la SE 42 se acumularon notificaciones de Chikungunya, de las cuales el **54%**(2014/3748) corresponden a casos, **41%**(1702/3766) a descartados y **4%** (50/3748) a probables.

Se observó el pico máximo de en la SE 12 (19 al 25 de marzo) con **359** notificaciones.

En las últimas semanas se observó una tendencia descendente de notificaciones.

Notificaciones Chikungunya SE 1 a SE 42/2023

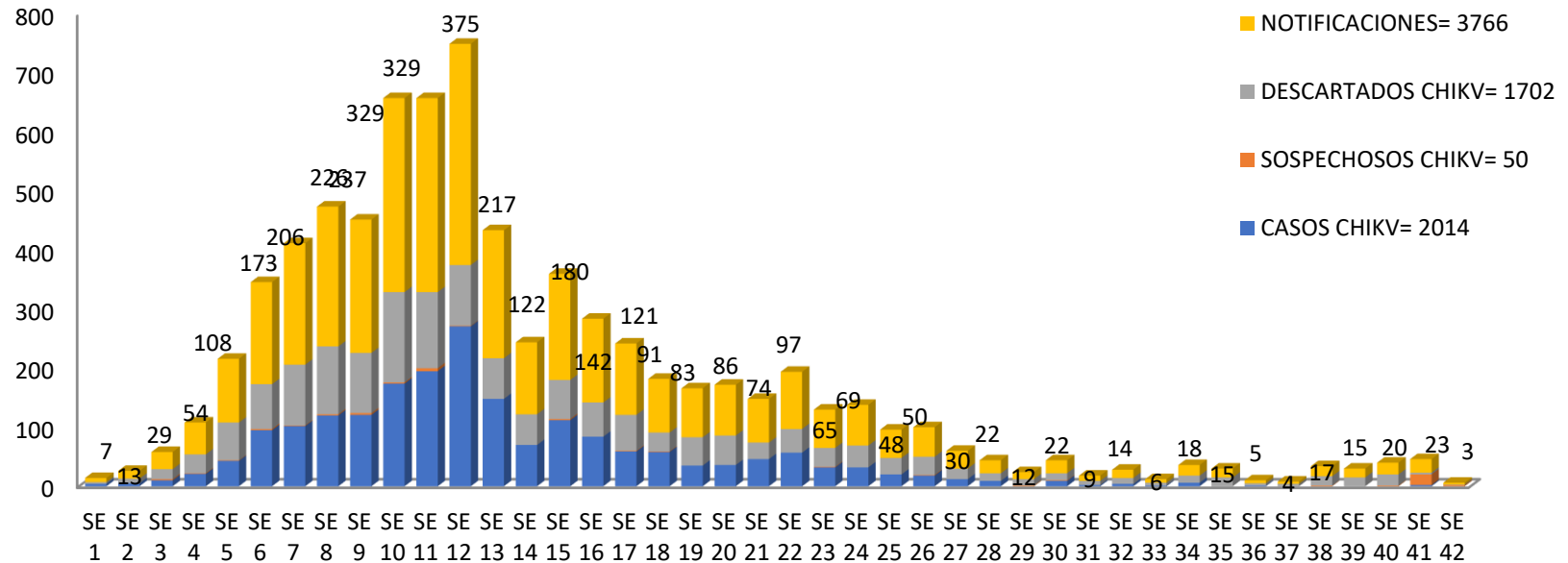


GRAFICO 1. CURVA DE CASOS DE CHIKUNGUNYA. SE 1 A SE 42 DEL 2023 VII REGION SANITARIA- ITAPUA

Desde la SE 1 a la SE 42 se acumularon 2014 casos de Chikungunya, de las cuales el **54%** (2014/3766) corresponden a casos confirmados y **4 %** (50) a probables

Se observó el pico máximo de en la SE 12 (9 al 25 de marzo) con **359** notificaciones.

En las últimas semanas se observó un descenso de casos.

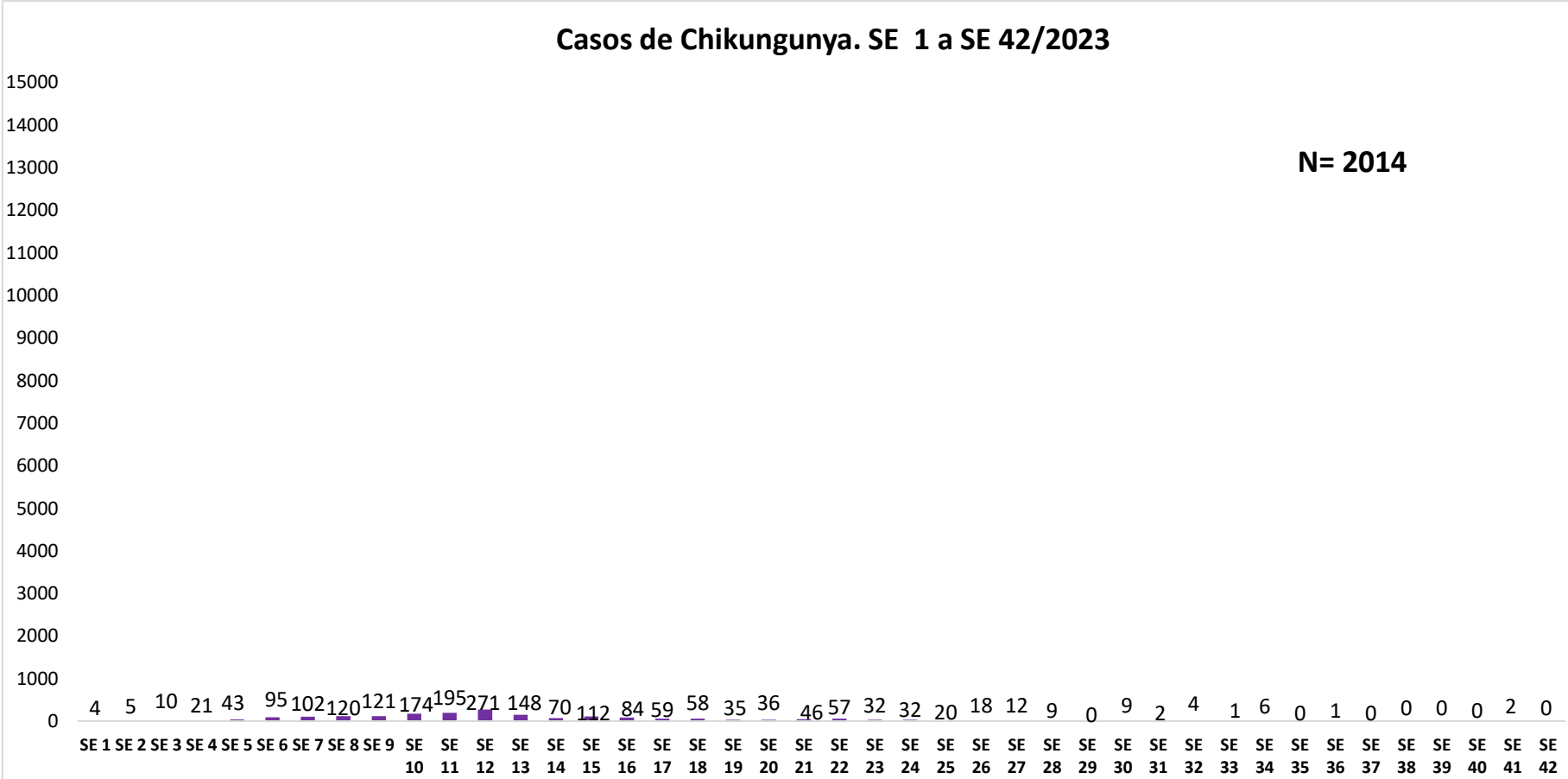


TABLA 1. CASOS ACUMULADOS DE CHIKUNGUNYA, DE LA SE 1 A LA SE 42/2023 POR DISTRITOS Y BARRIOS DE RESIDENCIA

VII REGION SANITARIA-ITAPUA

DISTRITOS	TOTAL
ENCARNACION	713
CAMBYRETA	313
TOMAS ROMERO PEREIRA	116
YATYTAY	100
MAYOR OTAÑO	93
CORONEL BOGADO	88
NATALIO	72
FRAM	71
GENERAL ARTIGAS	57
SAN RAFAEL DEL PARANA	53
EDELIRA	33
HOHENAU	33
SAN JUAN DEL PARANA	32
CAPITAN MIRANDA	31
OBLIGADO	31
BELLA VISTA	29
CARLOS ANTONIO LOPEZ	29
PIRAPO	21
CARMEN DEL PARANA	15
ITAPUA POTY	15
TRINIDAD	14
SAN PEDRO DEL PARANA	13
CAPITAN MEZA	10
LA PAZ	9
ALTO VERA	6
LEANDRO OVIEDO	5
GENERAL DELGADO	4
NUEVA ALBORADA	4
SAN COSME Y DAMIAN	3
JESUS	1
Total general	2014

Los Distritos con mayor número de casos confirmados de Chikunguya en el Departamento de Itapúa son Encarnación con 713 casos, Cambyreta 313 y Tomas R. Pereira 116 casos, se observa en la Tabla

**TABLA 2 . CASOS DE CHIKUNGUNYA, DE LAS ULTIMAS 3 SEMANAS SE 40,41 Y 42/2023 POR
DISTRITOS Y BARRIOS DE RESIDENCIA**

VII REGION SANITARIA- ITAPUA

DISTRITOS	NOTIFICACIONES CHIK ULTIMAS 3 SEMANAS	CASOS DE CHIK ULTIMAS 3 SEMANAS
ENCARNACION	15	1
CAMBYRETA	2	1
TOTALES	25	2

GRAFICO 3. NUMERO TOTAL DE NOTIFICACIONES DE DENGUE DE LA SE 1 A LA SE 42 /2023

VII REGION SANITARIA- ITAPUA

Desde la SE 1 a la SE 42 se acumularon 4151 notificaciones de Dengue, de las cuales el 19% (793/4372) corresponden a casos, 5% (262/4372) a sospechosos y 77% (3317/4372) a descartados.

Se observó el pico máximo de en la SE 4 (22 al 28 de enero) con **879** notificaciones.

En las últimas semanas se observó una tendencia descendente de notificaciones.

Notificaciones Dengue SE 1 a SE 42/2023

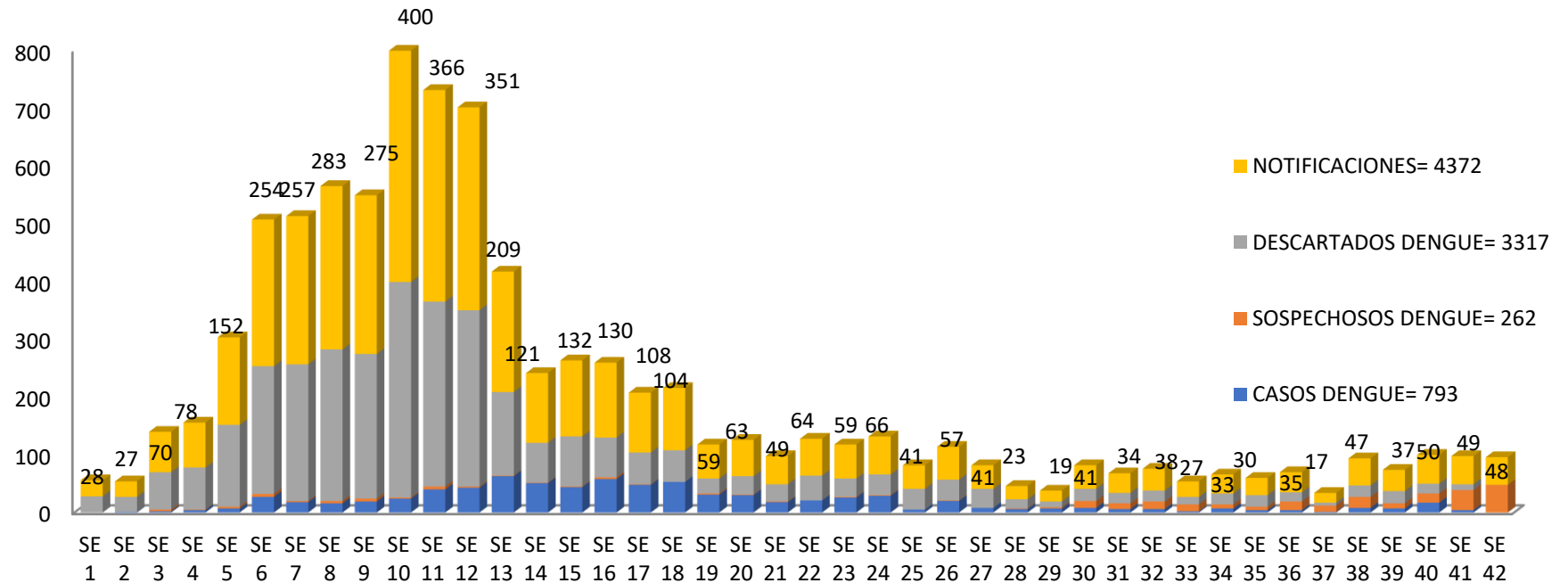


GRAFICO 4. NUMERO TOTAL DE CASOS DE DENGUE DE LA SE 1 A LA SE 42/2023

VII REGION SANITARIA- ITAPUA

Desde la SE 1 a la SE 42 se acumularon 4372 notificaciones de Dengue, de las cuales el 18% (793/4372) corresponden a casos, 7% (262/4372) a sospechosos y 77% (3317/4372) a descartados.

Se observó el pico máximo de en la SE 4 (22 al 28 de enero) con **879** notificaciones.

En las últimas semanas se observó una tendencia descendente de notificaciones.

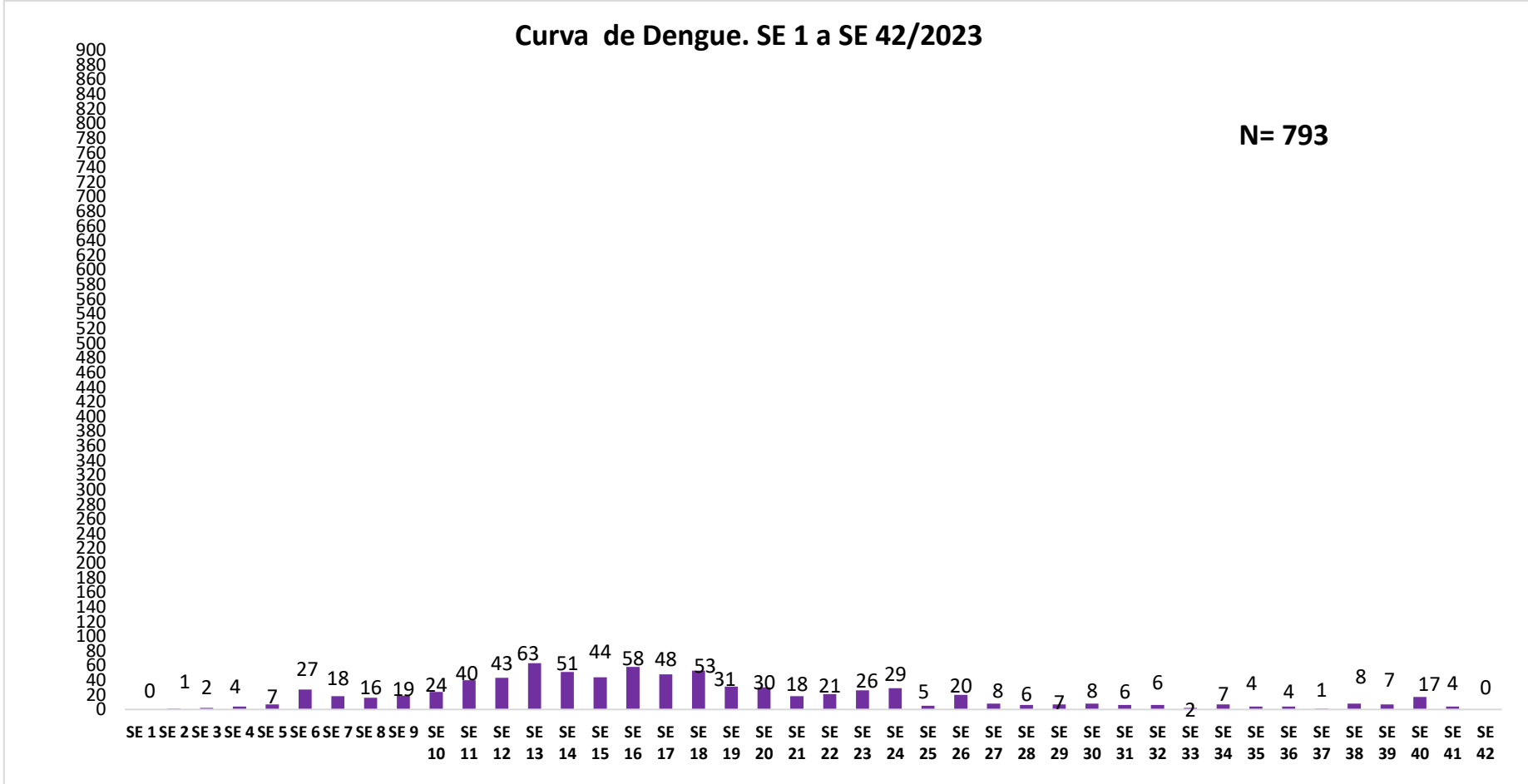


TABLA 4. CASOS DE DENGUE, DE LA SE 1 A LA SE 42/2023 POR DISTRITOS DE RESIDENCIA VII REGION SANITARIA- ITAPUA

DISTRITOS	TOTAL
ENCARNACION	298
CORONEL BOGADO	171
TOMAS ROMERO PEREIRA	68
CAMBYRETA	46
JESUS	25
YATYTAY	25
CAPITAN MIRANDA	24
HOHENAU	17
CARMEN DEL PARANA	14
FRAM	12
EDELIRA	10
ITAPUA POTY	9
MAYOR OTAÑO	9
GENERAL ARTIGAS	8
SAN JUAN DEL PARANA	8
SAN RAFAEL DEL PARANA	7
PIRAPO	6
ALTO VERA	5
BELLA VISTA	5
CARLOS ANTONIO LOPEZ	5
NATALIO	5
TRINIDAD	5
CAPITAN MEZA	3
SAN COSME Y DAMIAN	3
OBLIGADO	2
GENERAL DELGADO	1
LEANDRO OVIEDO	1
SAN PEDRO DEL PARANA	1
LA PAZ	0
NUEVA ALBORADA	0
Total general	793

Los Distritos con mayor número de casos confirmados de Dengue en el Departamento de Itapúa son Encarnación con 298 casos, Coronel Bogado 171 y Tomas R. Pereira 68 casos, se observa en la Tabla

TABLA 4. CASOS DE DENGUE, DE LA SE 1 A LA SE 38/2023 POR DISTRITOS DE RESIDENCIA VII REGION SANITARIA - ITAPUA

DISTRITOS	BARRIOS	NOTIFICACIONES DENGUE ULTIMAS 3 SEMANAS	CASOS DE DENGUE ULTIMAS 3 SEMANAS
ENCARNACION	SAN PEDRO	20	8
ENCARNACION	SAN ISIDRO	12	1
ENCARNACION	BUENA VISTA	5	1
ENCARNACION	STA MARIA SANTILLAN	10	1
ENCARNACION	ZONA ALTA	3	1
CAMBYRETA	ARROYO PORA	5	4
CAMBYRETA	CENTRO	2	1
FRAM	CENTRO	2	1
ITAPUA POTY	CENTRO	2	1
HOHENAU	CENTRO	2	1
NATALIO	CENTRO	2	1
TOTALES		65	21

GRAFICO 5. NUMERO TOTAL DE NOTIFICACIONES DE ZIKA DE LA SE 1 A LA SE 42/2023 VII REGION SANITARIA-ITAPUA

