

BOLETIN SEMANAL

ARBOVIROSIS

X REGION SANITARIA – ALTO PARANA

SE1 A SE 43/2023 (del 01 de enero al 28 de Octubre de 2023)



GOBIERNO DEL
PARAGUAY

MINISTERIO DE
SALUD PÚBLICA Y
BIENESTAR SOCIAL
PARAGUAY

Descripción

Este boletín contiene información actualizada de la Situación Epidemiológica de Arbovirosis: Dengue, Zika y Chikungunya.

Los datos presentados, tienen como fuente principal la base nacional de la Vigilancia de Arbovirosis.

Consideraciones

El contenido de este boletín puede modificarse según la dinámica de la vigilancia de las Arbovirosis: Dengue, Chikungunya y Zika.

Las notificaciones de Arbovirosis se definen operacionalmente, en este boletín, a partir de la Resolución N° 0335/2023 "Criterios de definición de casos de arbovirosis: dengue, chikungunya y zika".

Remitirse a este documento oficial para conocer las definiciones epidemiológicas de caso, utilizados en este material.

ELABORADO POR LA UNIDAD EPIDEMIOLOGICA REGIONAL

Epidemiólogo Regional:

Lic. Blanca Villalba

Correo electrónico:

Uer_decima@hotmail.com

Unidad Epidemiológica Regional: Décima Región Sanitaria, Alto Paraná.

Oficina: Alto Paraná, Ciudad del Este

GRAFICO 1. CURVA DE NOTIFICACIONES DE CHIKUNGUNYA. SE 1 A SE 43 DEL 2023 X REGION SANITARIA - ALTO PARANA

Desde la SE 1 a la SE 43 se acumularon notificaciones de Chikungunya, de las cuales el **55%** (6592/12047) corresponden a casos confirmado, **30%**(3558/12047) a descartados y **16%** (1897/12047) a sospechoso.

Se observó el pico máximo de en la SE 11 (12 al 18 de marzo) con **1652** notificaciones.

En las últimas semanas se observó 1 caso confirmado en la SE 43.

Notificaciones= casos de Chik (confirmados + probables + coinfecciones) + sospechas + descartados

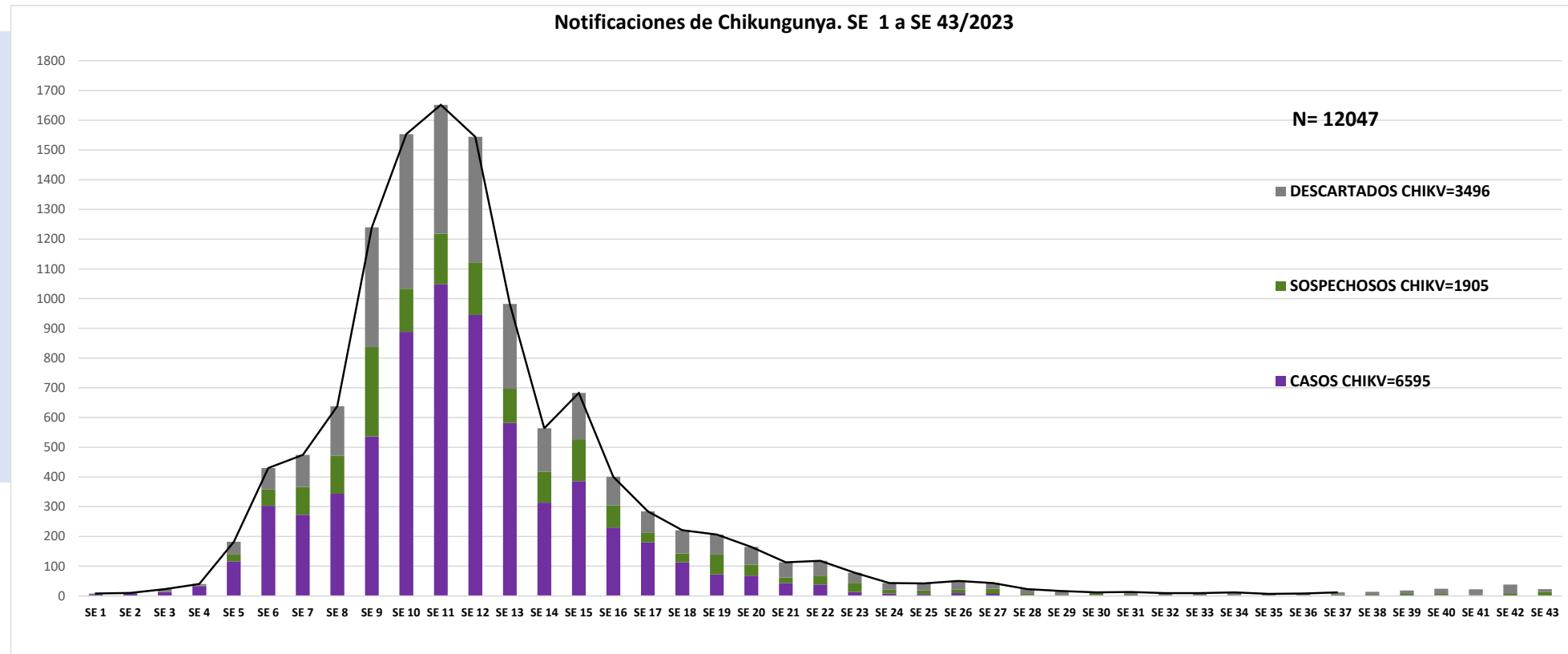
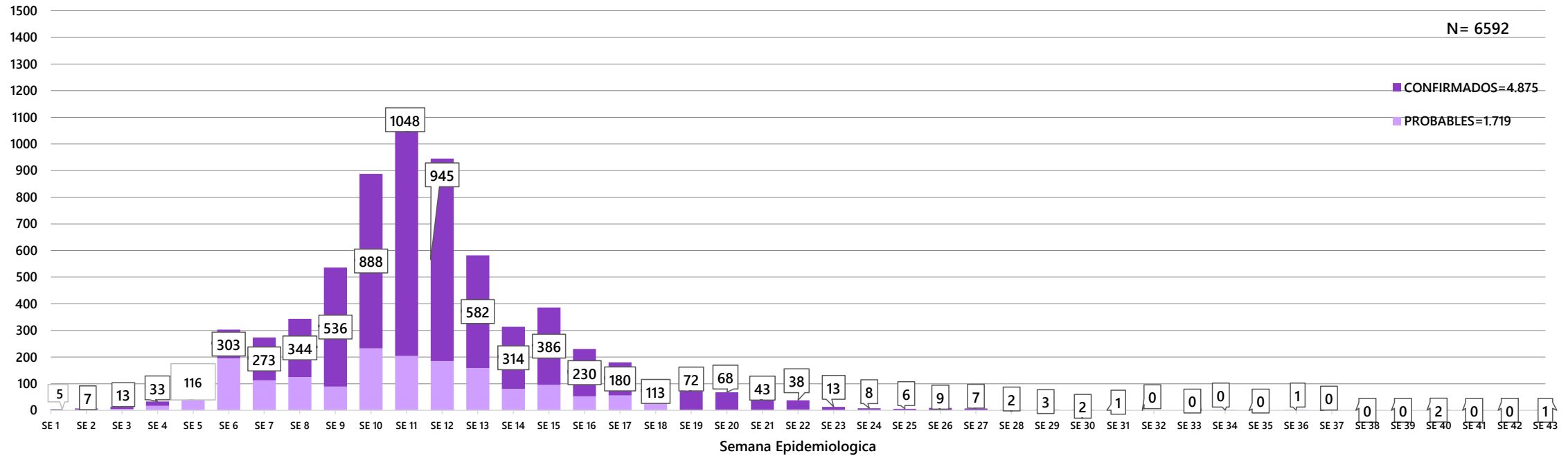


GRAFICO 1. CURVA DE CASOS DE CHIKUNGUNYA. SE 1 A SE 43 DEL 2023 X REGION SANITARIA- ALTO PARANA

Curva de casos de chikungunya de SE 1 a SE 43/2023



Casos = casos de Chik (confirmados + probables + coinfecciones)

Desde la SE 1 a la SE 43 se acumularon **6592** casos de Chikungunya, de las cuales el **74%** (4875/6592) corresponden a casos confirmados y **26%**(1719/6592) a probables

Se observó el pico máximo de en la SE 11 (12 al 18 de marzo) con **1048** casos confirmados

En las SE 43 tenemos **1** caso de Chikungunya que corresponden al distrito de Itakyry

TABLA 1. CASOS ACUMULADOS DE CHIKUNGUNYA, DE LA SE 1 A LA SE 43/2023 POR DISTRITOS Y BARRIOS DE RESIDENCIA

X REGION SANITARIA – ALTO PARANA

En el departamento del Alto Paraná se reportan 6.592 casos confirmados de chikungunya desde la SE 1 hasta SE 43, actualmente el distrito con mayor número de casos confirmados es Ciudad del Este con 3833.

BARRIOS O DISTRITOS	CASOS DE CHIKV	TOTALES
CIUDAD DEL ESTE	3833	3833
DOMINGO MARTINEZ DE IRALA	5	5
DR. JUAN LEON MALLORQUIN	183	183
DR. RAUL PEÑA	1	1
HERNANDARIAS	801	801
IRUÑA	3	3
ITAKYRY	31	31
JUAN E. O'LEARY	24	24
LOS CEDRALES	30	30
MBARACAYU	6	6
MINGA GUAZU	821	821
MINGA PORA	8	8
NARANJAL	7	7
ÑACUNDA	4	4
PRESIDENTE FRANCO	675	675
SAN ALBERTO	5	5
SAN CRISTOBAL	3	3
SANTA FE DEL PARANA	12	12
SANTA RITA	104	104
SANTA ROSA DEL MONDAY	8	8
TAVAPY	12	12
YGUAZU	16	16
TOTALES		6592

TABLA 2 . CASOS DE CHIKUNGUNYA, DE LAS ULTIMAS 3 SEMANAS SE 41, 42 Y 43/2023 POR DISTRITOS Y BARRIOS DE RESIDENCIA X REGION SANITARIA – ALTO PARANA

Como se puede observar en el distrito de Itakyry tenemos 1 caso confirmado de chikungunya en la SE43.

Los distritos con (Carga Manual) deberán verificar sus datos y reportarse a través de la ficha epidemiológica.

DISTRITOS	BARRIOS	NOTIFICACIONES CHIK ULTIMAS 3 SEMANAS	CASOS DE CHIK ULTIMAS 3 SEMANAS
CIUDAD DEL ESTE	-- CARGAR MANUAL --	16	0
	11 A 13 ACARAY	5	
	8 A 9 MONDAY	3	
	AREA 4	1	
	BOQUERON	2	
	CIUDAD NUEVA	2	
	LA BLANCA	1	
	MICROCENTRO	1	
	SAN JOSE	1	
	SAN JUAN - 7 A 9 ACARAY	2	
	SAN JUAN - JARDIN DEL ESTE - 7 A 9 ACARAY	1	
	SAN MIGUEL - AREA 2	3	
	SANTA ANA	2	
VILLA 23 DE OCTUBRE	1		
HERNANDARIAS	-- CARGAR MANUAL --	7	0
	MARISCAL LOPEZ	2	
	SAN FRANCISCO	1	
	SANTO DOMINGO	1	
	TRIGAL 3	1	
ITAKYRY	-- CARGAR MANUAL --	1	0
	SAN LORENZO	1	1
MINGA GUAZU	ASENT. PRIMAVERA	1	0
	CALLE 14 MONDAY	1	
	CALLE 16 ACARAY	4	
	CALLE 18 ACARAY	1	
	CALLE 18 MONDAY	1	
	CALLE 20 MONDAY	1	
	CALLE 22 MONDAY	2	
	FRACCION LOS MINGUEROS	2	
	FRACCION NORMA LUISA	1	
	FRACCION SAN MIGUEL	1	
	PA'I CORONEL	1	
	SANTA MONICA	1	

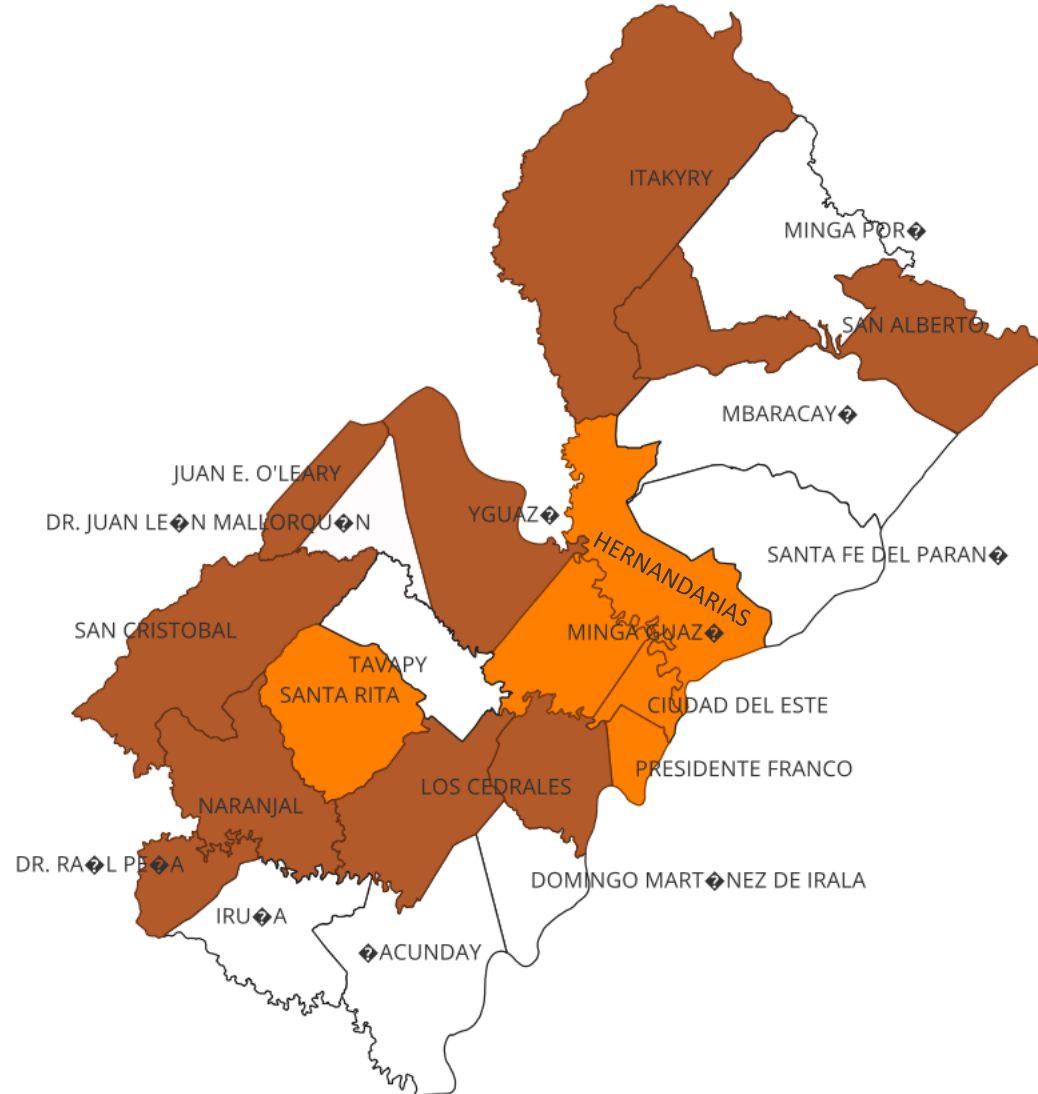
DISTRITOS	BARRIOS	NOTIFICACIONES CHIK ULTIMAS 3 SEMANAS	CASOS DE CHIK ULTIMAS 3 SEMANAS
PRESIDENTE FRANCO	-- CARGAR MANUAL --	3	0
	AREA 5	2	
	FATIMA 1	1	
	SAN ANTONIO	1	
	SAN LORENZO	1	
	SANTA RITA	CAMPIÑA VERDE	
YGUAZU	CENTRO URBANO	2	0
TOTAL		83	1

Mapas de Distribución de casos

ALTO PARANA Vigilancia de Arbovirosis SE 41, 42 y 43

Distritos del Alto Paraná Notif

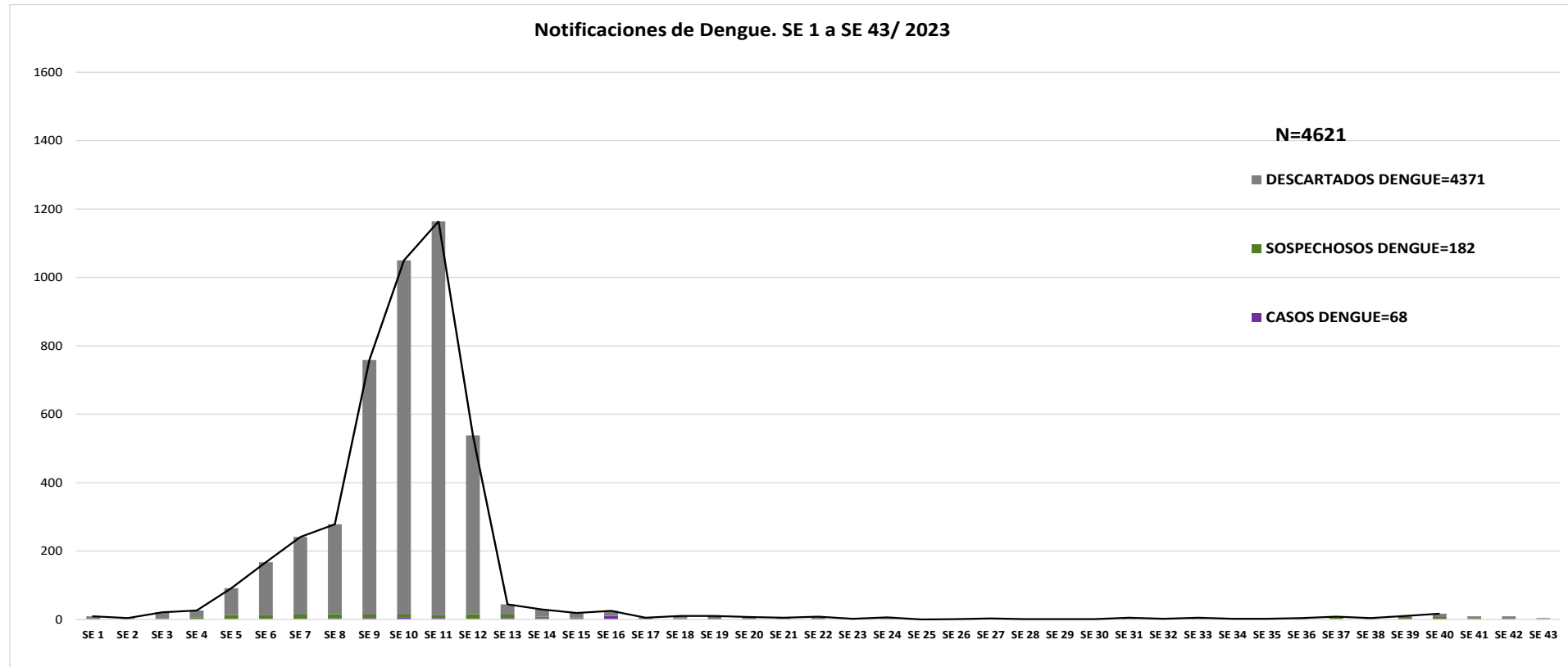
CIUDAD DEL ESTE	43
HERNANDARIAS	28
MINGA GUAZU	18
ITAKYRY	4
SANTA RITA	11
PRESIDENTE FRANCO	8
YGUAZU	2
JUAN E. OLEARY	1
SAN CRISTOBAL	1
SAN ALBERTO	2
LOS CEDRALES	1
RAUL PEÑA	1
Total	120



Referencias

- Sin notificaciones
- 1 a 5
- Mas de 5

GRAFICO 3. NUMERO TOTAL DE NOTIFICACIONES DE DENGUE DE LA SE 1 A LA SE 43/2023 X REGION SANITARIA- ALTO PARANA



Notificaciones= casos de dengue (confirmados + probables + coinfecciones) + sospechas + descartados

Desde la SE 1 a la SE 43 se acumularon 4621 notificaciones de Dengue, de las cuales el **1%** (68/4621) corresponden a casos confirmados.

El **4%** (182/4621) a casos sospechosos y **95%** (4371/4621) a descartados.

Se observó el pico máximo de en la **SE 11** (12 al 18 de marzo) con **1164** notificaciones.

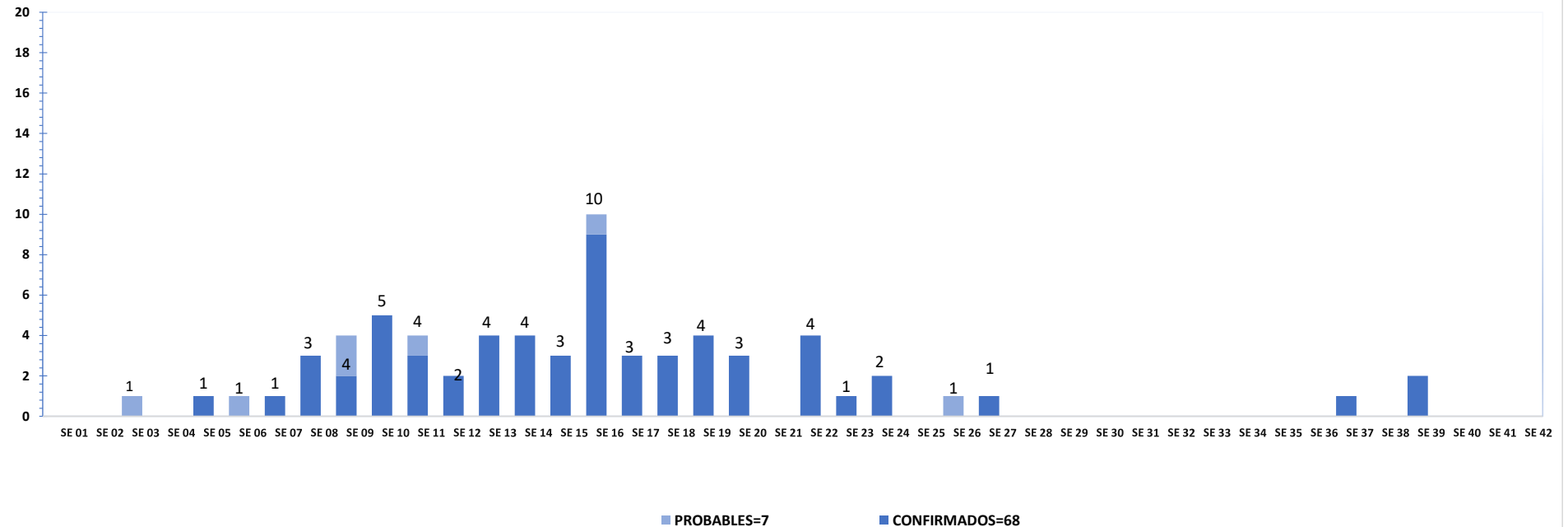
GRAFICO 4. NUMERO TOTAL DE CASOS DE DENGUE DE LA SE 1 A LA SE 43/2023 X REGION SANITARIA- ALTO PARANA

CURVA DE CASOS DE DENGUE SE 01 A SE 43/2023

N: 68

Desde la SE 1 a la SE 43 se acumularon **68** casos de DENGUE, de las cuales el **90%** (61/68) corresponden a casos **confirmados** y **10%**(7/68) a **probables**

Se observó el pico máximo de en la **SE 16** (16 al 22 de abril) con **10** casos confirmados



Casos dengue = casos de dengue (confirmados + probables + coinfecciones)

TABLA 4. CASOS DE DENGUE, DE LA SE 1 A LA SE 43/2023 POR DISTRITOS DE RESIDENCIA X REGION SANITARIA – ALTO PARANA

El número de casos de Dengue desde la SE 1 a la SE 43 es de 68 confirmados, siendo el distrito de Ciudad del Este con mayor números de casos tenemos 37. Actualmente en total, de los cuales 15 son DEN-1 y 5 de DEN-2.

BARRIOS O DISTRITOS	CASOS DE DENGUE	DENGUE-1	DENGUE-2	TOTALES
CIUDAD DEL ESTE	27	6	4	37
DOMINGO MARTINEZ DE IRALA				
DR. JUAN LEON MALLORQUIN				
DR. RAUL PEÑA	1	1		2
HERNANDARIAS	2	5		7
IRUÑA				
ITAKYRY				
JUAN E. O'LEARY				
LOS CEDRALES				
MBARACAYU				
MINGA GUAZU	4	1		5
MINGA PORA				
NARANJAL				
ÑACUNDAY		1		1
PRESIDENTE FRANCO				
SAN ALBERTO		1		1
SAN CRISTOBAL	1			1
SANTA FE DEL PARANA			1	1
SANTA RITA	12			12
SANTA ROSA DEL MONDAY	1			1
TAVAPY				
YGUAZU	48			
TOTAL	96	15	5	68

TABLA 5: NOTIFICACIONES Y CASOS DE DENGUE, DE LAS ULTIMAS 3 SEMANAS X REGION SANITARIA - ALTO PARANA

Como se puede observar aumentaron los distritos con notificaciones.

Y en estas ultimas 3 semanas no tenemos casos confirmados de Dengue.

Los distritos con (Carga Manual) deberán verificar sus datos y reportarse a través de la ficha epidemiológica.

DISTRITOS	BARRIOS	NOTIFICACIONES DENGUE ULTIMAS 3 SEMANAS	CASOS DE DENGUE ULTIMAS 3 SEMANAS
CIUDAD DEL ESTE	11 A 13 ACARAY	1	0
	LA BLANCA	1	
DR. RAUL PEÑA	RAUL PEÑA	1	0
HERNANADARIAS	-- CARGAR MANUAL --	7	0
	ASENT. NIÑO JESUS	1	
	FATIMA	1	
	SAN FRANCISCO	1	
	SAN JOSE	1	
	SAN ROQUE	1	
	SANTO DOMINGO	3	
	VILLA DEPORTIVA	1	
ITAKYRY	SAN LORENZO	2	0
JUAN E. OLEARY	SANTA ROSA	1	0
LOS CEDRALES	SAN MIGUEL	1	0
MINGA GUAZU	CALLE 22 MONDAY	1	0
SAN ALBERTO	-- CARGAR MANUAL --	2	0
SAN CRISTOBAL	URBANO	1	0
SANTA RITA	BUEN JESUS	1	0
	CARMELITAS	1	
	CERRO LARGO	1	
	EL COLONO	1	
	FRACCION LA AMISTAD	1	
	NUEVA ESPERANZA	1	
	SAN JOSE	1	
	SAN MIGUEL 1	1	
	SAN RAMON	1	
	SINUELO	1	
TOTAL		37	0

GRAFICO 5. NUMERO TOTAL DE NOTIFICACIONES DE ZIKA DE LA SE 1 A LA SE 43/2023 X REGION SANITARIA – ALTO PARANA

Desde la SE1 hasta SE 43 se han registrado 2814 notificaciones de las cuales el 470 son sospechosos y 2344 descartados y el pico de notificaciones lo tenemos en la SE 10 con 778, Actualmente, no se encuentran casos positivos de Zika.

Notificaciones= casos de zika (confirmados + probables) + sospechas + descartados

