

BOLETIN SEMANAL

ARBOVIROSIS

X REGION SANITARIA – ALTO PARANA

SE38/2023 A SE 02/2024 (del 17 de setiembre 2023 al de 13 enero de 2024)



GOBIERNO DEL
PARAGUAY

MINISTERIO DE
SALUD PÚBLICA Y
BIENESTAR SOCIAL
PARAGUAY

Descripción

Este boletín contiene información actualizada de la Situación Epidemiológica de Arbovirosis: Dengue, Zika y Chikungunya.

Los datos presentados, tienen como fuente principal la base nacional de la Vigilancia de Arbovirosis.

Consideraciones

El contenido de este boletín puede modificarse según la dinámica de la vigilancia de las Arbovirosis: Dengue, Chikungunya y Zika.

Las notificaciones de Arbovirosis se definen operacionalmente, en este boletín, a partir de la Resolución N° 0335/2023 "Criterios de definición de casos de arbovirosis: dengue, chikungunya y zika".

Remitirse a este documento oficial para conocer las definiciones epidemiológicas de caso, utilizados en este material.

ELABORADO POR LA UNIDAD EPIDEMIOLOGICA REGIONAL

Epidemiólogo Regional:

Lic. Blanca Villalba

Correo electrónico:

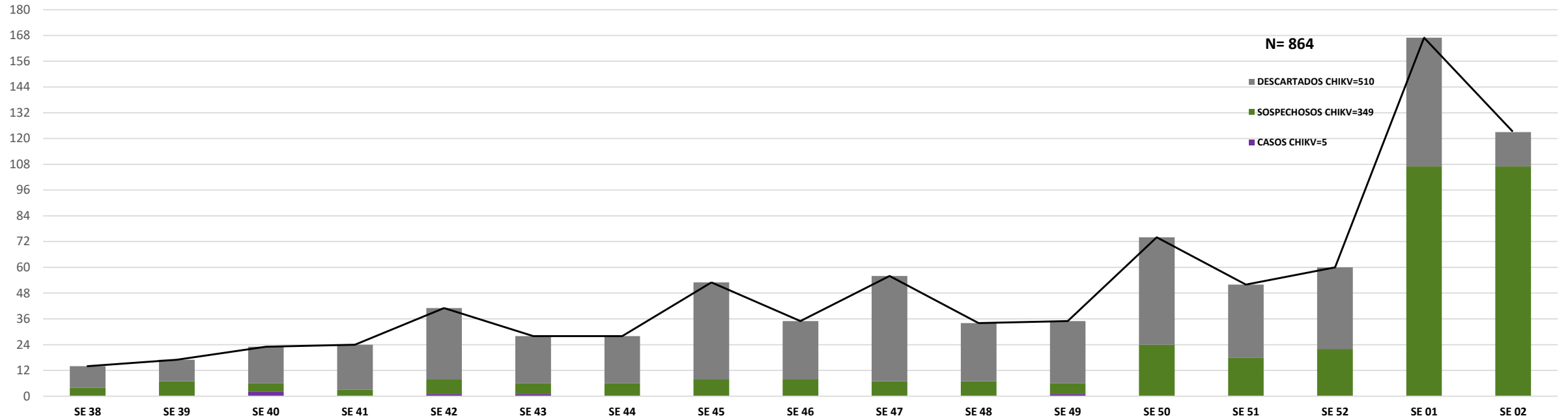
Uer_decima@hotmail.com

Unidad Epidemiológica Regional: Décima Región Sanitaria, Alto Paraná.

Oficina: Alto Paraná, Ciudad del Este

GRAFICO 1. CURVA DE NOTIFICACIONES DE CHIKUNGUNYA. SE 38/2023 A SE 02/ 2024 X REGION SANITARIA – ALTO PARANA

Notificaciones de Chikungunya. SE 1/2023 a SE 02/2024

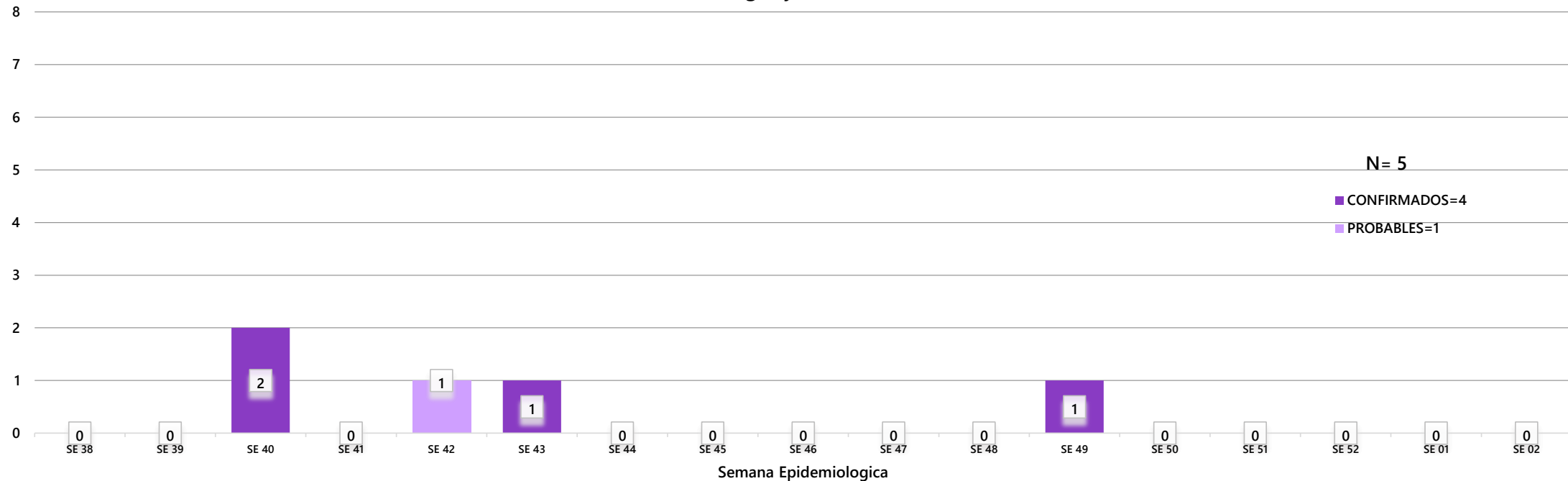


Desde la SE 38/2023 hasta SE 02/2024 se acumularon **864** notificaciones de Chikungunya, de las cuales el **1%**(5/864) corresponden a casos confirmado, **24%**(510/864) a descartados y **75%** (349/864) a sospechoso.

Se observó el pico máximo de en la SE 01 (31 de Diciembre al 06 de enero de 2024) con **167** notificaciones.
En las últimas 3 semanas no se observa casos confirmados.

GRAFICO 1. CURVA DE CASOS DE CHIKUNGUNYA. SE 38/2023 A SE 02/ 2024 X REGION SANITARIA- ALTO PARANA

Curva de casos de chikungunya de SE 52/2023 a SE 02/2024



Desde la SE 38/2023 a SE 02/2024 se acumularon casos de Chikungunya, de las cuales el **74%** (4/5) corresponden a casos confirmados y **26%**(1/5) a probables

Se observó el pico máximo de en la SE 40(1 al 7 de Octubre) con **2** casos confirmados

TABLA 1. CASOS ACUMULADOS DE CHIKUNGUNYA, DE LA SE 1 A LA SE 38/2023 A SE 02/ 2024 POR DISTRITOS Y BARRIOS DE RESIDENCIA X REGION SANITARIA – ALTO PARANA

En el departamento del Alto Paraná se reportan casos confirmados de chikungunya desde la SE 38 hasta SE 02/2024, actualmente el distrito con mayor número de casos confirmados es Hernandarias 2

BARRIOS O DISTRITOS	CASOS DE CHIKV	PROBABLES	TOTAL
CIUDAD DEL ESTE	1		1
DOMINGO MARTINEZ DE IRALA			
DR. JUAN LEON MALLORQUIN			
HERNANDARIAS			
ITAKYRY	2		2
JUAN E. O'LEARY			
LOS CEDRALES			
MINGA GUAZU			
MINGA PORA			
NARANJAL	1		1
ÑACUNDAY			
PRESIDENTE FRANCO			
SAN ALBERTO			
SANTA FE DEL PARANA			
SANTA RITA		1	1
YGUAZU			
TOTAL	4	1	5

TABLA 2 . CASOS DE CHIKUNGUNYA, DE LAS ULTIMAS 3 SEMANAS SE 52/2023 HASTA SE 01, 02 /2024 POR DISTRITOS Y BARRIOS DE RESIDENCIA
X REGION SANITARIA – ALTO PARANA

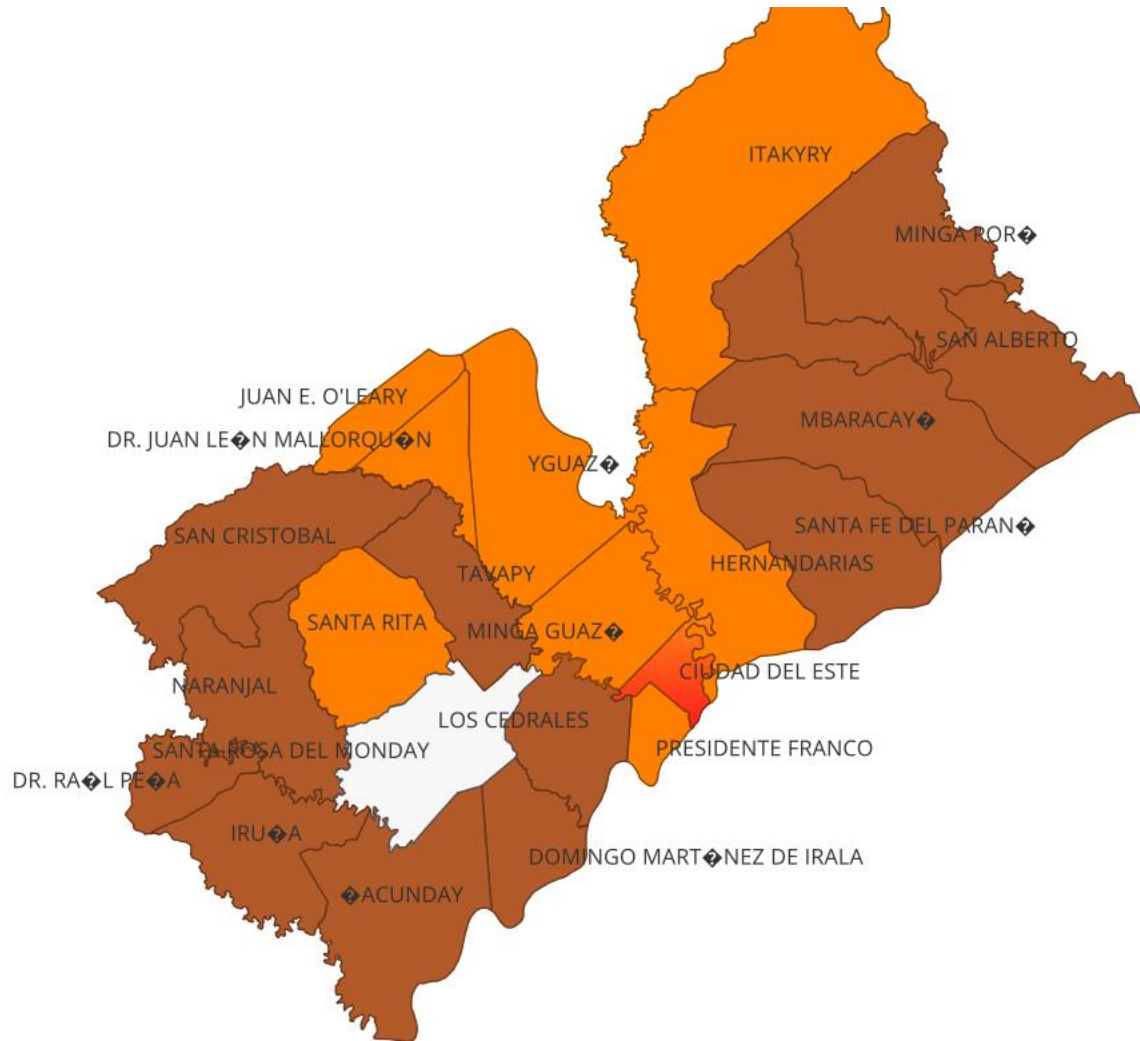
Como se puede observar vamos teniendo aumento de notificaciones en total de 350 en las ultimas 3 semanas, con 0 casos confirmado para Chikungunya.

DISTRITOS	BARRIOS	NOTIFICACIONES CHIK ULTIMAS 3 SEMANAS	CASOS DE CHIK ULTIMAS 3 SEMANAS	DISTRITOS	BARRIOS	NOTIFICACIONES CHIK ULTIMAS 3 SEMANAS	CASOS DE CHIK ULTIMAS 3 SEMANAS
CIUDAD DEL ESTE	11 A 13 ACARAY	23	0	DR. JUAN LEON MALLORQUIN	8 DE DICIEMBRE	1	0
	11 A 13 MONDAY	7	0		ASENT. LOMA PIRO'Y	1	0
	8 A 9 MONDAY	15	0		INMACULADA	1	0
	AREA 1	3	0		PAZ DEL CHACO	1	0
	AREA 3	5	0		SAN ANTONIO	1	0
	AREA 4	14	0		SANTA LIBRADA	1	0
	AREA 8	1	0		YUKER2500	1	0
	BELEN	1	0		AREA 6	3	0
	BOQUERON	2	0		K'ARUPEMI	1	0
	CHE LA REINA	1	0		PARANA COUNTRY CLUB	1	1
	CIUDAD NUEVA	17	0	SD	1	1	
	DON BOSCO	5	0	STA BARBARA	1	1	
	ELVIRA	1	0	26 DE MARZO	1	0	
	FATIMA	9	0	CHINOI BASE 5	1	0	
	JUAN E O'LEARY	1	0	COL SANTA LUCIA	1	0	
	KM 10 AC	1	0	CRUCE ITAKYRY	1	0	
	KM 10 A	1	0	ITAIPYTE	1	0	
	KM 10 ACARAY	5	0	MARIA AUXILIADORA	1	0	
	KM 10 CARAY	2	0	NARANJITO	1	0	
	KM 10 CDE	1	0	RANCHO ALEGRE	1	0	
	KM 11 ACARAY	2	0	SAN ANTONIO	1	0	
	KM 11 MONDAY	1	0	SAN BLAS	1	0	
	KM 12 ACARAY	1	0	SAN CAYETANO	4	0	
	KM 19 ACARAY	1	0	SAN JOSE	1	0	
	KM 6 Y MEDIO	1	0	SAN LORENZO	2	0	
	KM 8 ACARAY	1	0	SANTO TOMAS	1	0	
	KM 9 ACARAY	1	0	LOS CEDRALES	CENTRO	1	0
	LA BLANCA	5	0	ASENT. PORVENIR	1	0	
	LA VICTORIA	1	0	CALLE 14 ACARAY	6	0	
	LAS CARMELITAS	1	0	CALLE 14 MONDAY	4	0	
	MICROCENTRO	1	0	CALLE 16 ACARAY	6	0	
	OBRERO	6	0	CALLE 18 MONDAY	1	0	
	PABLO ROJAS	2	0	CALLE 20 ACARAY	3	0	
	REMANSITO	6	0	CALLE 20 ACARAY SUB-URBANO	1	0	
	S/D	1	0	CALLE 22 ACARAY	3	0	
	SAN ALFREDO	5	0	CENTRO	4	0	
	SAN ANTONIO	3	0	DOMINGO SAVIO	1	0	
	SAN ISIDRO	2	0	FRACCION LOS MINGUEROS	2	0	
	SAN JOSE	5	0	KM 13 ACARAY	1	0	
	SAN JUAN - 7 A 9 ACARAY	3	0	KM 14	1	0	
SAN JUAN - JARDIN DEL ESTE - 7 A 9 ACARAY	5	0	KM 14 MONDAY	1	0		
SAN MIGUEL - AREA 2	3	0	KM 15 MONDAY	1	0		
SAN RAFAEL	2	0	KM 16 ACARAY	1	0		
SAN ROQUE	1	0	KM 17 A	2	0		
SANTA ANA	13	0	KM 17 ACARAY	2	0		
SD	12	0	KM 18 MONDAY	3	0		
VILLA 23 DE OCTUBRE	6	0	KM 19 ACARAY	2	0		
VILLA FANNY	1	0	KM 19 MONDAY	2	0		
(en blanco)	1	0	KM 22 ACARAY	2	0		
TOTAL		350	0	KM 24 MONDAY	1	0	
				KM 25 ACARAY	2	0	
				KM 26 ACARAY	2	0	
				KM 30 MONDAY	1	0	
				KM15 ACARAY	1	0	
				LA ESPERANZA	1	0	
				MARIA AUXILIADORA	1	0	
				SAN ROQUE	1	0	
				SD	4	0	
				ZONA GRANJA MI ABUELA	1	0	
				(en blanco)	1	0	

Mapas de Distribución de casos

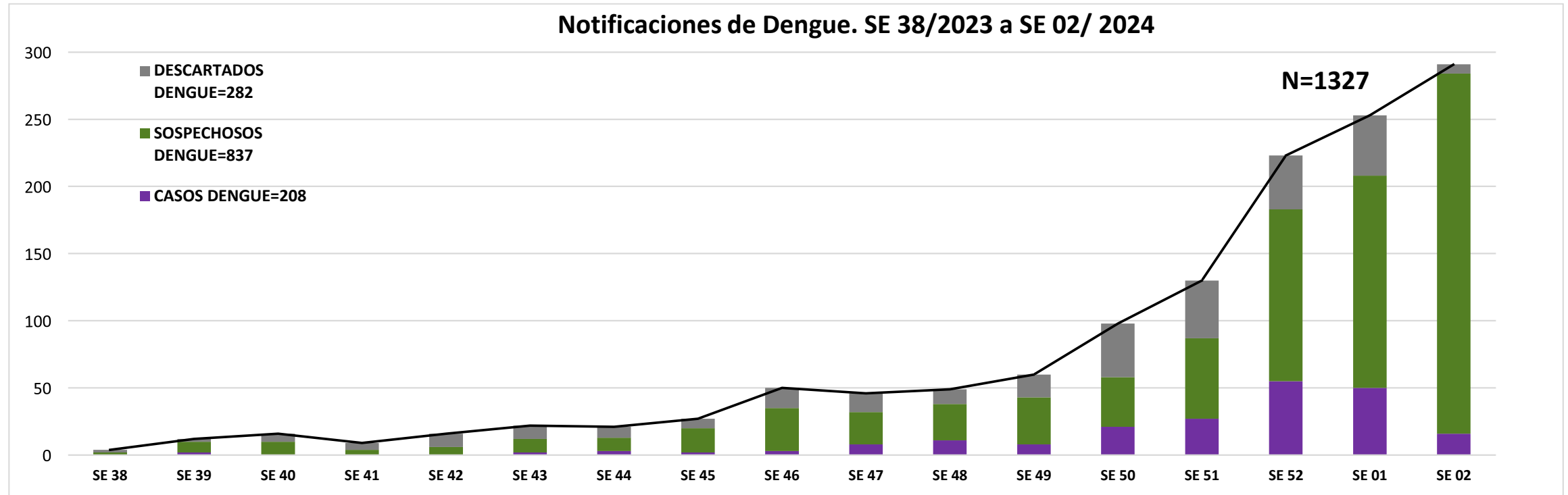
ALTO PARANA
Vigilancia de Arbovirosis
SE 52/2023 al SE01, 02 /2024

DISTRITOS	N° NOT.
CIUAD DEL ESTE	527
DR.JUAN LEON MALLORQUIN	63
DR. RAUL PEÑA	1
HERNANDARIAS	130
IRUÑA	3
ITAKYRY	90
JUAN E. OLEARY	12
LOS CEDRALES	5
MBARACAYU	4
MINGA GUAZU	100
MINGA PORA	7
NARANJAL	2
PRESIDENTE FRANCO	117
SAN ALBERTO	8
SAN CRISTOBAL	1
SANTA FE DEL PARANA	4
SANTA RITA	22
YGUAZU	15
DOMINGO MARTINEZ DE IRALA	1
ÑACUNDAY	1
TAVAPY	4
TOTAL	1117



- Referencias**
- Sin notificaciones
 - 1 a 9
 - Mas de 9

GRAFICO 3. NUMERO TOTAL DE NOTIFICACIONES DE DENGUE DE LA SE 38/2023 A SE 02/ 2024 X REGION SANITARIA- ALTO PARANA



Desde la SE 38/2023 al SE 02/2024 se acumularon 1327 notificaciones de Dengue, de las cuales el **5%** (208/1327) corresponden a casos **confirmados**.

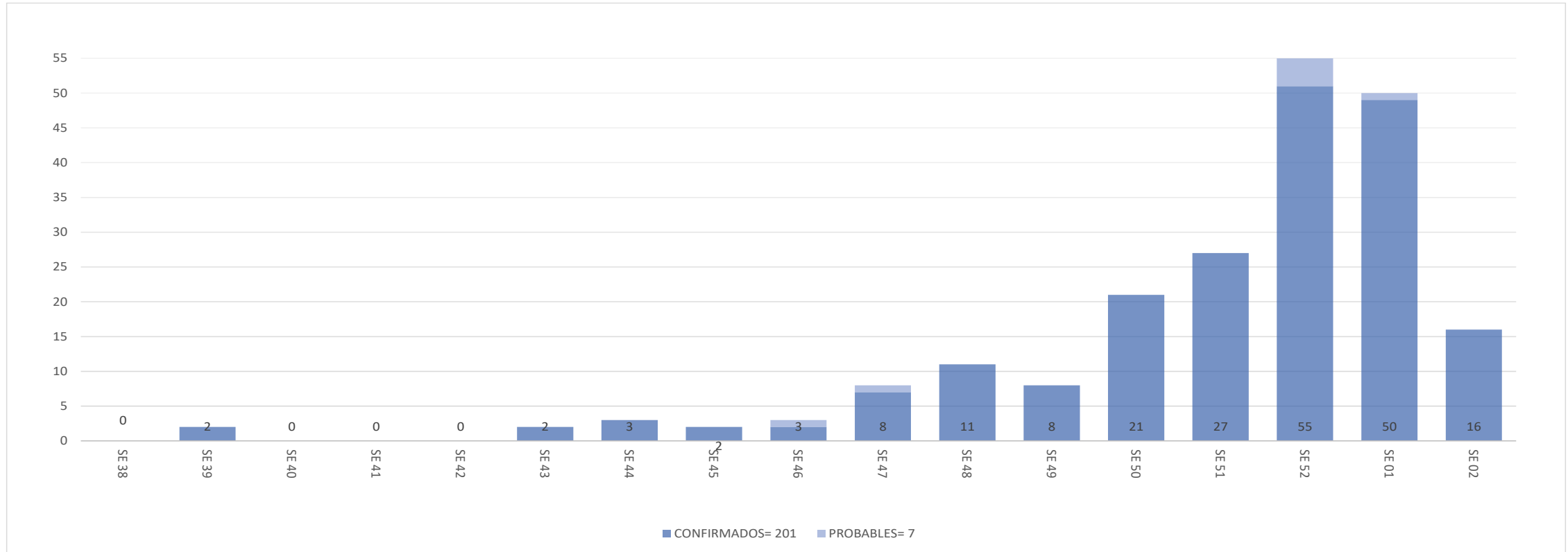
El **22%** (837/1327) a casos sospechosos y **72%** (282/1327) a descartados.

Se observó el pico máximo se observa en la **SE 02** (07/01/2024 al 20/02/2024) con **253** notificaciones

GRAFICO 4. NUMERO TOTAL DE CASOS DE DENGUE DE LA SE 38/2023 A SE 01/ 2024 X REGION SANITARIA- ALTO PARANA

CURVA DE CASOS DE DENGUE SE 38/2023 A SE 02/2024

N: 208



Desde la SE 38/2023 a SE01/2024 se acumularon **208** casos de DENGUE, de las cuales el **97%** (201/208) corresponden a casos **confirmados** y **3%**(7/208) **probables**

Se observó el pico máximo de en la **SE 52**(del 24 al 30 de diciembre) con **55** casos confirmados.

Y los casos de notificación de DENGUE SE 02 con **16** hasta el momento.

TABLA 4. CASOS DE DENGUE, DE SE 38/2023 A SE 01/ 2024 POR DISTRITOS DE RESIDENCIA X REGION SANITARIA – ALTO PARANA

El número de casos de Dengue desde la SE 38/2023 a la SE 02/2024 es de 208 confirmados, siendo el distrito de Ciudad del Este con mayor números de casos tenemos 125 actualmente. En dengue DEN-1 hay 2 DEN-2 hay 2.

BARRIOS O DISTRITOS	CASOS DE DENGUE	DENGUE-1	DENGUE-2	PROBABLES
CIUDAD DEL ESTE	120			5
DOMINGO MARTINEZ DE IRALA				
DR. JUAN LEON MALLORQUIN				
DR. RAUL PEÑA				
HERNANDARIAS	33	2		2
IRUÑA				
ITAKYRY	3			
JUAN E. O'LEARY				
LOS CEDRALES				
MBARACAYU				
MINGA GUAZU	15		1	
MINGA PORA	2			
NARANJAL	1			
ÑACUNDAY				
PRESIDENTE FRANCO	21			
SAN ALBERTO			1	
SAN CRISTOBAL				
SANTA FE DEL PARANA				
SANTA RITA				
SANTA ROSA DEL MONDAY				
TAVAPY	1			
YGUAZU	1			
TOTAL	197	2	2	7
		208		

TABLA 5: NOTIFICACIONES Y CASOS DE DENGUE, DE LAS ULTIMAS 3 SE SE 52 Y SE 01, 02/2024 SEMANAS

X REGION SANITARIA - ALTO PARANA

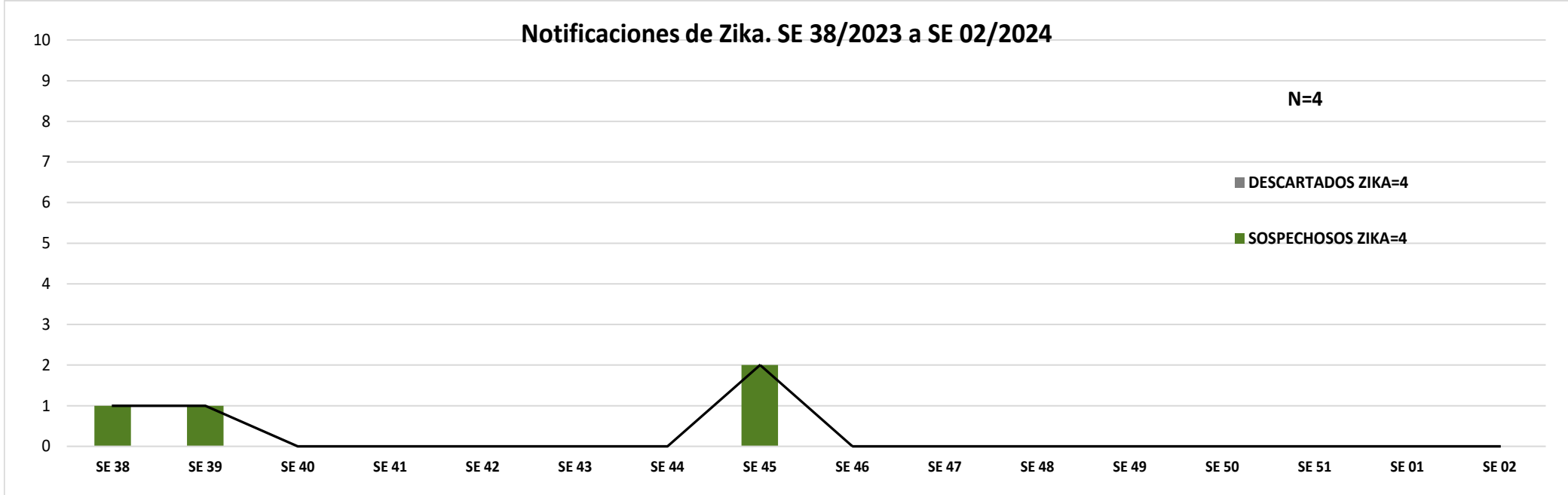
DISTRITOS	BARRIOS	NOTIFICACIONES DENGUE ULTIMAS 3 SEMANAS	CASOS DE DENGUE ULTIMAS 3 SEMANAS	
CIUDAD DEL ESTE	11 A 13 ACARAY	30	5	
	11 A 13 MONDAY	10	2	
	8 A 9 MONDAY	14	2	
	9 A 11 MONDAY	2		
	AREA 1	7	2	
	AREA 3	5	2	
	AREA 4	13	3	
	AREA 8	3	1	
	BARRIO FATIMA	1		
	BOQUERON	3	1	
	CAROLINA - LAS MERCEDES - MBURUCUYA	3	1	
	CHE LA REINA	2		
	CIUDAD NUEVA	20	3	
	DON BOSCO	13	1	
	FATIMA	3	3	
	FRACCION 3	1	1	
	GENERAL BERNARDINO CABALLERO	1		
	KM 10 ACARAY	1	1	
	KM 11 MONDAY	1	1	
	KM 12 ACARAY	1	1	
	KM 51/2 ACARAY	1		
	LA BLANCA	6	3	
	MA AUXILIADORA	1	1	
	MICROCENRO	8	1	
	OBRERO	1		
	PABLO ROJAS	5	1	
	REMANSITO	15	5	
	SAN ALFREDO	6		
	SAN BLAS	2		
	SAN ISIDRO	5	2	
	SAN JOSE	10		
	SAN JUAN - 7 A 9 ACARAY	11	3	
	SAN JUAN - JARDIN DEL ESTE - 7 A 9 ACARAY	2	1	
	SAN LUCAS	1		
	SAN MIGUEL - AREA 2	13	2	
	SAN ROQUE	2	2	
	SANTA ANA	23	10	
	SD	6	2	
	VILLA 23 DE OCTUBRE	5	1	
	VILLA FANNY	3		
VILLA FANY	1	1		
(en blanco)	57	3		
DR. JUAN LEON MALLORQUIN	8 DE DICIEMBRE	1	0	
	ASENT. LOMA PIROY	4	0	
	CRISTO REY 4000	1	0	
	INMACULADA	6	0	
	KA'A RENDY GUASU	1	0	
	LOMA CLAVEL	1	0	
	PAZ DEL CHACO	3	0	
	ROJA SILVA PIROY	1	0	
	SAN ANTONIO	25	0	
	SAN BLAS	1	0	
	SAN FRANCISCO	5	0	
	SANTA LIBRADA	1	0	
	SANTA ROSA	3	0	
	VENEZIA'I	1	0	
	(en blanco)	2	0	
	HERNANDARIAS	1° DE MARZO	1	
		13 DE JUNIO	1	1
		AREA 6	6	
		ASENT. FELIX DE AZARA	1	
		ASENT. NIÑO JESUS	3	
AST. SANTA CLARA		1		
BELLA VISTA		6	2	
COLONIA LA FORTUNA		1		
COM INDIG INDEPENDIENTE		1		
FATIMA		3	1	
KA'AKUPEMI		7	3	
LAS MERCEDES		2	1	
MARACAMOA		1		
MARISCAL LOPEZ		7	1	
NUESTRA SRA DE LA ASUNCION		1		
NUEVA FORTUNA		4		
PARANÁ COUNTRY CLUB		1		
PASO ITA		3	1	
PETROPAR		1		
SAN ANTONIO		1		
SAN BLAS		1		
SAN CARLOS		3		
SAN FRANCISCO		9	1	
SAN IGNACIO		1		
SAN JOSE		4		
SAN MIGUEL		7	2	
SAN PABLO		1		
SAN RAMON		4		
SANTA CLARA		2		
SANTA ROSA		4	2	
SANTA TERESA		3		
SANTO DOMINGO		4		
TACURU PUKU	1			
TRIGAL 2	1			
TRIGAL 3	3	1		
VILLA DEPORTIVA	9	1		
VIRGEN DEL CARMEN	1	1		
VY' ARENDA	1	1		
(en blanco)	12			

Como se puede observar en la tabla tenemos 767 notificaciones en todos los distritos en estas ultimas 3 semanas SE52 SE01, 02/2024, de los cuales 116 son casos confirmados de Dengue.

DISTRITOS	BARRIOS	NOTIFICACIONES DENGUE ULTIMAS 3 SEMANAS	CASOS DE DENGUE ULTIMAS 3 SEMANAS
ITAKYRY	ACARAY COSTA	1	
	ASENT. CHINO CUE - PRIMERA	1	
	CAPI'I	1	
	CAREMA GUASU	4	
	CENTRO	1	
	COM INDIG KA'A POTY	1	
	COM INDIG PASO CADENA	4	
	CRISTO REY	1	
	CRUCE ITAKYRY	1	
	ITAIPTYE	1	
	LAGUNA	2	
	LOMAS	7	1
	MARIA AUXILIADORA	7	1
	NARANJITO	1	
	SAN JOSE	4	
	SAN JUAN	1	
	SAN LORENZO	9	
	SANTA LIBRADA	12	
	SANTA LUCIA	1	
	SANTO DOMINGO	5	
	TEMBIARETA	1	
VILLA CELESTE	1		
YTU	1		
(en blanco)	4		
MINGA GUAZU	CALLE 14 ACARAY	5	1
	CALLE 14 MONDAY	1	
	CALLE 16 ACARAY	7	3
	CALLE 16 MONDAY	2	
	CALLE 18 MONDAY	2	1
	CALLE 26 ACARAY	2	
	CONAVI	1	1
	FRACCION GUARANI	1	
	FRACCION LAS PALMERAS	1	
	FRACCION NORMA LUISA	1	
	KAVURE'I	1	
	KM 12	1	1
	KM 17 ACARAY	1	
	KM 19 MONDAY	1	1
	KM 24 ACARAY	1	1
	KM 25 ACARAY	1	1
	KM 30 MONDAY	1	1
	PA'I CORONEL	1	
	SAN ROQUE	1	
	TAJY POTY SUB-URBANO	1	1
	(en blanco)	2	
	COM INDIG ARROYO GUASU-C	1	
	SAN ISIDRO	1	
	SAN ISIDRO II	1	1
SEGUNDA LINEA OESTE	1		
(en blanco)	2		

DISTRITOS	BARRIOS	NOTIFICACIONES DENGUE ULTIMAS 3 SEMANAS	CASOS DE DENGUE ULTIMAS 3 SEMANAS
PRESIDENTE FRANCO	AREA 5	9	
	ASENT. LIBERTAD	1	
	ASENT. SAN ISIDRO	4	
	ASENT. SANTA CLARA	2	
	ASENT. SANTO DOMINGO	2	
	CAACUPEMI	4	2
	CALLE 7	1	
	COLONIA ALFREDO PLA	3	
	FATIMA 1	3	
	KILOMETRO 10 MONDAY	1	1
	KILOMETRO 9 MONDAY	3	1
	LAS MERCEDES	4	1
	MARIA AUXILIADORA	2	
	PADRE DAMIAN	1	
	SAGRADO CORAZON DE JESUS	2	
	SAN ANTONIO	7	2
	SAN JORGE	1	
	SAN JOSE OBRERO	1	
	SAN LORENZO	1	
	SAN MIGUEL	5	2
	SAN PABLO - SAN JUAN	1	
	SAN RAFAEL	5	
	SAN SEBASTIAN	7	1
	SANTA CLARA	3	
	SANTA INES	1	
	SANTA ROSA	2	1
	SANTO DOMINGO	1	
SANTO TOMAS	3	2	
(en blanco)	2		
TOTAL		767	116

GRAFICO 5. NUMERO TOTAL DE NOTIFICACIONES DE ZIKA DE LA SE 38/2023 A SE 02/ 2024 X REGION SANITARIA – ALTO PARANA



Desde la SE38/2023 hasta SE 02/2024 se han registrado notificaciones de las cuales el **100%(4/4)** son sospechosos y **0% (4/4)** descartados. Actualmente, no se encuentran casos positivos de Zika.